



**PROVINCIA DI RAVENNA**

Bilancio e Programmazione Finanziaria

**BILANCIO DI PREVISIONE  
2021 - 2023**

# INDICE GENERALE

---

Nota integrativa.....	4
Criteri e presupposti del bilancio 2021 - 2023 .....	9
Analisi delle entrate.....	12
Analisi delle spese .....	37
Vincoli di finanza pubblica .....	50
Parametri di deficitarietà strutturale .....	53
Organismi gestionali.....	54
Attestazione veridicità entrate .....	56
Situazione economica parte corrente .....	57
Situazione economica parte investimenti .....	58
Bilancio di previsione - Entrate .....	59
Entrate riepilogo per titoli .....	63
Entrate per tipologia .....	66
Bilancio di previsione - Spese.....	69
Spese riepilogo per titoli .....	81
Spese riepilogo per missione.....	82
Spese riepilogo per titoli e macroaggregati.....	84
Proposta articolazione tipologie in categoria e capitoli (Peg conoscitivo entrata) .....	86
Proposta articolazione programmi in macroaggregati e capitoli/articoli (Peg conoscitivo spesa) ...	106
Quadro generale riassuntivo .....	150
Funzioni delegate.....	151
Utilizzo contributi comunitari .....	157
Composizione FPV per missioni e programmi 2021 - 2023.....	158
Composizione FCDE 2021 - 2023 .....	171
Avanzo presunto 2020 applicato al bilancio 2021 .....	174

Tabella dimostrativa del risultato di amministrazione presunto .....	175
Allegato a-2 elenco analitico delle risorse vincolate nel risultato di amministrazione presunto .....	176
Allegato a-3 elenco analitico delle risorse destinate agli investimenti nel risultato di amministrazione presunto .....	179
Equilibri di bilancio.....	180
Prospetto dimostrativo del limite di indebitamento .....	182
Indicatori analitici entrate.....	183
Indicatori analitici spese .....	186
Indicatori sintetici .....	193
Parametri di deficitarietà strutturale .....	198
Piano investimenti 2021 - 2023.....	199
Dettaglio analitico conto finanziario IV livello - Entrate .....	221
Dettaglio analitico conto finanziario IV livello - Spese.....	224
Organismi partecipati - situazione patrimoniale 2020 .....	249
Elenco siti internet Enti GAP .....	251

## NOTA INTEGRATIVA BILANCIO DI PREVISIONE 2021-2023

### Considerazioni generali

La programmazione per il prossimo triennio si colloca in una congiuntura caratterizzata dagli effetti recessivi derivanti dall'emergenza sanitaria da Covid-19, che ha determinato a livello globale una profonda crisi sociale ed economica, con rilevanti ripercussioni sullo scenario internazionale ed interno, e di conseguenza anche sui bilanci delle autonomie locali. Come già rilevato nel Documento Unico di Programmazione, le condizioni di incertezza sulla quantità delle risorse disponibili per gli enti locali determinano ripercussioni sulla programmazione del prossimo triennio 2021-2023. Nel corso del 2020, soprattutto durante il periodo di lockdown, il gettito in particolare delle entrate tributarie legate ai consumi, ha registrato una drastica contrazione cui il governo ha dovuto far fronte con l'istituzione di un apposito Fondo per l'esercizio delle funzioni fondamentali degli enti locali, con una assegnazione di 500 milioni destinati dal d.l. Rilancio n. 34/2020 a Province e Città metropolitane, integrata di ulteriori 450 milioni con il d.l. agosto-rilancio bis n. 104/2020, sempre in relazione alla perdita di entrate locali connessa all'emergenza epidemiologica. Complessivamente alla Provincia di Ravenna i fondi assegnati ammontano a 7.929.317,42 euro.

L'utilizzo delle suddette risorse è finalizzato a compensare le diminuzioni di entrate proprie registrate a seguito dell'andamento recessivo dell'economia, al netto delle minori spese e delle risorse assegnate dallo Stato a ristoro delle minori entrate e delle maggiori spese connesse all'emergenza. L'utilizzo delle somme assegnate dovrà essere rendicontato nel corso del 2021 con possibilità di riutilizzo delle eventuali eccedenze rispetto al fabbisogno 2020, come previsto successivamente dalla legge di bilancio 2021.

Le misure messe a punto nel 2020 dal governo per fornire risposte alle criticità finanziarie dei bilanci degli enti locali sono contenute principalmente nei decreti cd "**Cura Italia**" (d.l.17/3/2020, n. 18) e **Rilancio** (d.l. 19/5/2020, n. 34), come integrato dal d.l. **Rilancio-bis** 14/8/2020 n. 104.

Il dl **Cura Italia** ha introdotto, tra tutte, le seguenti principali misure di carattere finanziario:

1. Art. 109: l'utilizzo della quota libera dell'avanzo di amministrazione per spese correnti in relazione all'emergenza Covid-19, in deroga alle modalità di utilizzo previste all'art. 187 comma 2 del TUEL, ferme restando le priorità relative alla copertura dei debiti fuori bilancio e alla salvaguardia degli equilibri di bilancio;

2. Art. 112: la sospensione del pagamento della quota capitale delle rate dei mutui in essere in scadenza nel 2020 ma limitatamente ai mutui di proprietà del Ministero dell'economia e delle finanze gestiti da CDP. La norma consente il rinvio del pagamento della quota capitale per le rate non ancora scadute alla data di entrata in vigore del decreto, all'anno immediatamente successivo alla fine del periodo di ammortamento previsto dalle condizioni contrattuali di ciascun mutuo, che rimangono pertanto invariate. Dato che i mutui MEF rappresentano solo una piccola quota del debito, l'impatto in termini di risorse liberate si è rivelato di scarso impatto. A seguito delle sollecitazioni di UPI e ANCI si è concessa la possibilità di effettuare operazioni di riduzione delle rate 2020 anche per i mutui perfezionati con altri istituti di credito a seguito di un Accordo quadro sottoscritto il 6/4/2020 tra ABI, ANCI e UPI nonché per quelli di diretta competenza della CDP, con disciplina prevista nella circolare n. 1300 del 23/4/2020.

3. Art. 114: lo stanziamento di un fondo di 80 milioni di euro per le spese di sanificazione degli uffici, degli ambienti e dei mezzi di Province, Città metropolitane e Comuni. Di questi 5 milioni sono stati riservati a Province e Città Metropolitane. La provincia ha applicato al bilancio già con la seconda variazione di bilancio la quota assegnata pari ad euro 29.003,91.

L'Unione delle Province d'Italia nelle interlocuzioni che si sono susseguite con il Governo e il Parlamento, ha indicato alcune proposte mirate a restituire ai territori la capacità di contribuire alla ripresa economica, con l'obiettivo di affrontare tre questioni prioritarie:

- la pesante instabilità finanziaria dei bilanci degli enti locali dovuta principalmente al repentino e corposo calo delle entrate tributarie ed extra-tributarie come ricaduta immediata dell'emergenza, con la conseguente necessità di costituire un fondo ad hoc per il reintegro delle risorse utili all'espletamento delle funzioni fondamentali, mediante una puntuale analisi dei bilanci degli Enti per verificare la sufficienza dei fondi destinati al ripiano delle perdite registrate;

- l'urgenza di fare ripartire gli investimenti attraverso un forte impulso alla ripresa delle opere degli Enti locali, da attuare con un grande Piano di manutenzione, modernizzazione ed efficientamento delle strade provinciali e delle scuole secondarie superiori, con l'apertura di migliaia di piccole opere, che possono avere un impatto immediato sul territorio e sulle economie locali. A questo scopo l'UPI ha fornito a Governo e Parlamento un piano delle opere pronte ed immediatamente cantierabili, per la cui realizzazione si chiede la costituzione di un fondo di 2 miliardi per gli anni 2020-2021 di cui 1 miliardo destinato alla viabilità e alle infrastrutture viarie e 1 miliardo per le scuole superiori;
- la necessità di introdurre misure di semplificazione, soprattutto del codice dei contratti, e di accelerazione delle procedure di appalto, anche rafforzando le Stazioni Uniche Appaltanti di Province e Città metropolitane.

Il decreto **Rilancio** n. 34/2020, accogliendo in parte le richieste, ha successivamente introdotto ulteriori misure seppure non offrendo ancora linee programmatiche e indirizzi strategici per l'avvio della ripresa economica del paese. Le principali misure prevedono:

1. Art. 106: istituzione di un fondo per le funzioni fondamentali enti locali con una dotazione per il 2020 pari a 3 miliardi di euro per i comuni e di 500 milioni per le province e città metropolitane;
2. Art. 100: rinvio del termine per l'approvazione del bilancio consolidato 2019 dal 30/9 al 30/11;
3. Art. 113: possibilità per gli enti locali di effettuare nel corso del 2020 operazioni di rinegoziazione o di sospensione dei mutui contratti con banche, intermediari finanziari, e Cassa depositi e prestiti anche se in esercizio provvisorio, mediante deliberazione dell'organo esecutivo;
4. Art. 115: istituzione di un fondo per assicurare un'anticipazione di liquidità destinata al pagamento di debiti certi, liquidi ed esigibili di Regioni, province autonome, enti locali ed enti del Ssn.

Il decreto, all'art. 106, ha previsto l'istituzione di un tavolo tecnico presso il MEF con il compito di monitorare le conseguenze connesse all'emergenza COVID sull'espletamento delle funzioni fondamentali, con riferimento alla perdita di gettito delle entrate locali rispetto ai fabbisogni di spesa. Il provvedimento nello stanziare 3,5 miliardi per Comuni, Province e Città Metropolitane al medesimo art. 106, ha avuto lo scopo di garantire un flusso finanziario idoneo a supportare gli enti nel corso dell'epidemia. La norma prevede una verifica a consuntivo dell'effettiva perdita di gettito e dell'andamento delle spese, da effettuare entro il 30 giugno 2021, ai fini dell'eventuale regolazione dei rapporti finanziari tra Comuni e tra Province e Città Metropolitane, con la possibile eventuale rettifica delle somme originariamente attribuite

La quota destinata a Province e Città metropolitane pari a 500 milioni di euro è stata ripartita con decreto del Ministero dell'Interno del 16 luglio, con un'assegnazione per la Provincia di Ravenna pari ad euro 4.191.264,13. L'assegnazione è stata applicata al bilancio ai fini della compensazione della riduzione di gettito dell'IPT, dell'imposta RC auto, dell'addizionale provinciale TARI, e di entrate del titolo III, in particolare delle sanzioni per violazione del codice della strada.

Secondo l'UPI, in considerazione della peculiarità della tipologia di base imponibile specifica del comparto, principalmente legata al settore automobilistico, le ridotte entrate non si configurano solamente come un temporaneo ridotto gettito derivante dal lockdown che influisce sulla situazione della cassa, ma come mancati incassi "non recuperabili", che andranno dunque ad incidere negativamente sugli equilibri finanziari della gestione 2020. La stima, peraltro prudenziale, fatta sul minor gettito previsto per il 2020 per Province e Città Metropolitane è di 821 milioni, e dunque lo stanziamento dell'articolo 106 non è stato ritenuto sufficiente.

Il Governo ha inoltre ritenuto necessario introdurre strumenti finalizzati alla necessità di incentivare gli investimenti con particolare riferimento alle infrastrutture ed ai servizi pubblici e a contrastare le ricadute economiche negative a seguito delle misure di contenimento e dell'emergenza sanitaria, attuando un'accelerazione dei processi amministrativi mediante il decreto legge "**Semplificazioni**" n. 76 del 16/7/2020. Si tratta di una norma che mira a velocizzare gli affidamenti degli appalti, a ridurre i tempi di realizzazione dei lavori pubblici, a semplificare i processi amministrativi per un periodo transitorio temporale fino al 31/12/2021, con l'obiettivo primario di rilanciare l'economia del paese dopo il lock down. Nel decreto si incentiva l'esercizio delle funzioni amministrative attraverso regole che diano maggiore impulso all'azione contestualmente scoraggiando l'inerzia o l'omissione, con disposizioni che dimezzano i tempi di pubblicazione delle gare ed ampliano la possibilità di ricorrere agli affidamenti diretti e procedure negoziate, limitando contestualmente la responsabilità

amministrativa, mantenuta solo per i fatti omissivi e restringendo l'ambito dei comportamenti qualificabili come abuso d'ufficio.

Il Governo ha mantenuto l'impegno politico a garantire con successivi provvedimenti il reintegro delle somme necessarie al livello di autonomia finanziaria del 2019 con l'approvazione del Decreto legge **Agosto-Rilancio bis** n. 104/2020 del 14/8/2020, integrando il fondo istituito con il dl Rilancio n. 34/2020 con 1,67 miliardi di euro, di cui 1,22 miliardi di euro in favore dei Comuni e 450 milioni di euro in favore di Province e Città Metropolitane. Il riparto definitivo delle risorse riferite alla seconda tranche ha comportato per la Provincia l'attribuzione di un saldo di euro 3.174.180,81, che si aggiungono all'acconto del 10% già erogato, pari ad euro 551.611,81. Tenuto conto dei fondi assegnati con la prima tranche del contributo statale, l'assegnazione complessiva spettante alla Provincia di Ravenna ammonta ad euro 7.929.317,42. La norma conferma l'obbligo della certificazione della perdita di gettito, al netto delle minori spese e delle risorse assegnate a vario titolo dallo Stato a ristoro delle minori entrate e delle maggiori spese connesse all'emergenza Covid-19.

Secondo l'UPI, in considerazione della peculiarità della tipologia di base imponibile specifica del comparto, principalmente legata al settore automobilistico, le ridotte entrate non si configurano solamente come un temporaneo ridotto gettito derivante dal lockdown che influisce sulla situazione della cassa, ma come mancati incassi "non recuperabili", che andranno dunque ad incidere negativamente sugli equilibri finanziari della gestione 2020.

Il decreto "Agosto" n. 104/2020, rileva l'UPI, interviene con normative di diretto interesse degli Enti locali e le disposizioni che riguardano le Province appaiono in larga parte pienamente rispondenti alle esigenze rappresentate in questi ultimi mesi.

Infatti, non solo garantiscono un sostegno agli equilibri dei bilanci, attraverso le risorse di parte corrente richieste per il ripiano dei mancati gettiti tributari delle Province e Città Metropolitane, ma valorizzano il ruolo di queste istituzioni attraverso il sostegno alla ripresa degli investimenti sul territorio. Di seguito si riportano i seguenti punti del documento UPI predisposto per l'audizione in Commissione Bilancio del Senato della Repubblica del 1 settembre scorso.

## **MISURE A FAVORE DEI TERRITORI: IL RIPIANO DELLE ENTRATE E IL RILANCIO DEGLI INVESTIMENTI**

**RISORSE DI PARTE CORRENTE:** per quanto riguarda le misure per salvaguardare la tenuta degli equilibri di bilancio, il Decreto, all'art 39, ha assegnato ulteriori 450 milioni per Province e Città Metropolitane per garantire un livello di entrate correnti allineato all'anno 2019 integrando, come richiesto da UPI i 500 milioni già previsti dall'articolo 106 del DL 34/20 "Rilancio" e già ripartiti per singolo ente).

Con nota metodologica del Mef sono stati individuati criteri e modalità di riparto del saldo del fondo destinato a Province e Città metropolitane per 350milioni di euro, sulla base degli effetti dell'emergenza COVID-19 sui fabbisogni di spesa e sulle minori entrate al netto delle minori spese, tenendo conto delle risorse assegnate a vario titolo dallo Stato a ristoro delle minori entrate e delle maggiori spese. Tali criteri sono stati definiti dal Tavolo ex art. 106 del dl n. 34/2020 con supporto di SOSE, provvedendo ad un aggiornamento della valutazione complessiva delle stime relative alle perdite di gettito nonché alle minori/maggiori spese attese nel 2020 per effetto dell'emergenza, tenendo altresì conto dei criteri già utilizzati per il riparto della 1^ tranche, dell'acconto della 2^ assegnazione nonché di quanto previsto dal decreto del MEF n. 212342 del 3 novembre 2020 che ha definito la quota massima di TEFA che ogni provincia e città metropolitana può compensare con le risorse del fondo.

Dalla rivalutazione effettuata sull'andamento di entrate e spese, è emerso un fabbisogno complessivo per il 2020 riferito a tutto il comparto pari a circa 760milioni. Tenuto conto che l'assegnazione complessiva ammonta a 950milioni di euro, si è stimata un'eccedenza pari a 190milioni, che il tavolo tecnico ha ritenuto comunque opportuno assegnare sulla base del minor gettito complessivo stimato per il 2020, tutto ciò in considerazione del fatto che gli effetti recessivi dell'emergenza sanitaria si ripercuoteranno anche sull'andamento della gestione del 2021.

Proprio per questo la legge bilancio 2021 ha previsto che le risorse del fondo siano vincolate alla finalità di ristorare nel biennio 2020-2021 la perdita di gettito connessa all'emergenza epidemiologica. Le risorse non utilizzate alla fine di ogni esercizio confluiranno nella quota vincolata del risultato di

amministrazione. Le somme assegnate a ogni ente in eccesso per il 2020 confluiranno in una quota vincolata dell'avanzo di amministrazione e potranno essere utilizzate per compensare le minori entrate che si registreranno nel 2021 per il perdurare della congiuntura negativa. Il tavolo continuerà comunque l'attività di monitoraggio per una valutazione aderente all'effettivo trend delle entrate nei prossimi mesi al fine di garantire il ristoro delle effettive perdite di gettito in favore di ciascun ente locale. Se il minor gettito stimato dovesse essere superiore a quello effettivamente realizzato, i reciproci rapporti finanziari saranno regolati sulla base di apposita intesa definita in sede di Conferenza Stato-città ed autonomie locali.

**RISORSE PER GLI INVESTIMENTI:** il decreto, riconoscendo il ruolo di Province e Città metropolitane per il rilancio nell'immediato degli investimenti sul territorio e la ripresa dell'economia, assegna risorse sia per l'edilizia scolastica, sia per le infrastrutture viarie che per la progettazione.

In particolare, quanto all'edilizia scolastica all'art. 48, attraverso una rimodulazione dello stanziamento complessivo già previsto dalla legge di bilancio 2020, art. 1, comma 63, si incrementano i fondi a disposizione per gli anni dal 2021 al 2024.

Per quanto concerne invece lo specifico settore dei viadotti e gallerie, di estrema importanza è lo stanziamento di complessivi 600 milioni per il triennio 2021-2023 dedicato proprio alle strutture con maggiori problemi strutturali e su cui è urgente intervenire per garantirne la sicurezza.

Per quanto poi infine riguarda le attività di progettazione, anche in questo caso attraverso un anticipo di risorse, l'articolo 45 del decreto legge in esame riprogramma le risorse previste dalla legge di bilancio 2020, quali contributi agli enti locali per la progettazione definitiva ed esecutiva per la messa in sicurezza del territorio, utilizzando interamente la graduatoria di progetti definitiva nel bando dell'annualità 2020.

La disanima della produzione normativa in tempi di emergenza sanitaria, termina con il Decreto Legge "Avvio anno scolastico", n. 111/2020, con il quale sono state introdotte misure volte a sostenere l'avvio delle attività didattiche con le seguenti disposizioni:

- All'articolo 1, viene data la possibilità di anticipare le risorse già stanziati dal decreto legge n. 104/2020 per il Trasporto pubblico locale, pari a 400 milioni di euro, per i servizi aggiuntivi del trasporto pubblico locale e regionale destinati agli studenti, al fine di evitare un tasso di riempimento superiore all'80%.
- All'articolo 2, si prevede la possibilità di utilizzare la parte dei 150 milioni, dei fondi già assegnati, per i servizi di trasporto scolastico.
- Il decreto stanziava inoltre 3 milioni di euro per l'anno 2020 e 6 milioni di euro per l'anno 2021 a favore degli enti locali per l'affitto di spazi e relative spese di conduzione e adattamento alle esigenze didattiche.
- Il Ministero dell'istruzione inoltre stanziava 10 milioni di euro per ciascuno degli anni 2020 e 2021 (+5) a favore degli enti locali per interventi strutturali o di manutenzione straordinaria per adeguamento e adattamento a fini didattici di ambienti e spazi, anche in locazione. (da ripartire).

Il DL n. 111/2020 del 08/09/2020 non è stato convertito ed è confluito nella legge di conversione del DL 104/2020 insieme alle disposizioni contenute nel Decreto elezioni-scuola 117/2020 del 11/9/2020.

## **LEGGE DI BILANCIO 2021**

La legge di Bilancio 2021 si delinea in un contesto ancora segnato dalla grave crisi sanitaria e dalle profonde incertezze che tutt'ora caratterizzano il contesto nazionale e globale. In questo scenario, Governo e Parlamento, spinti anche dall'opportunità di rispondere in maniera unitaria ai cittadini e alle imprese, hanno riconosciuto e valorizzato il ruolo degli enti locali, e pertanto anche delle Province, nella gestione della crisi sostenendo la ripresa degli investimenti con risorse sia per l'edilizia scolastica, sia per le infrastrutture viarie con la normativa emergenziale già richiamata. Si dà atto in particolare che anche per il 2021, è rifinanziato il fondo per l'esercizio delle funzioni fondamentali per 500 milioni di euro, di cui 450 per i Comuni e 50 per Province e Città metropolitane, quale ulteriore sostegno agli interventi destinati al contrasto dell'emergenza epidemiologica.

Tali risorse sono vincolate alla finalità di ristorare, nel biennio 2020-2021, la perdita di gettito connessa all'emergenza epidemiologica da COVID19. Le risorse non utilizzate alla fine di ciascun esercizio confluiscono nella quota vincolata del risultato di amministrazione e non possono essere svincolate ai sensi dell'articolo 109, comma 1-ter, del decreto legge 17 marzo 2020, n. 18. Le

eventuali risorse ricevute in eccesso sono versate all'entrata del bilancio dello Stato. Gli enti locali sono tenuti a inviare entro il termine perentorio del 31 maggio 2022, al Ministero dell'economia e delle finanze – Dipartimento della Ragioneria generale dello Stato, una certificazione della perdita di gettito connessa all'emergenza epidemiologica da COVID-19.

Sul fronte investimenti:

- modifica del comma 63 dell'art. 1 della L. 160/2019 (legge di bilancio 2020) che ha autorizzato una serie di stanziamenti per il finanziamento degli interventi di manutenzione straordinaria e incremento dell'efficienza energetica delle scuole di province e città metropolitane, nonché degli enti di decentramento regionale, al fine di includere, tra gli interventi finanziabili, anche quelli di messa in sicurezza, di nuova costruzione e di cablaggio interno degli edifici scolastici. Per le finalità indicate, il comma 63 come da ultimo riscritto dall'art. 48, comma 1, del D.L. Rilancio n. 104/2020 ha previsto la spesa di 90 milioni di euro per l'anno 2020, 215 milioni di euro per l'anno 2021, 625 milioni di euro per l'anno 2022, 525 milioni di euro per ciascuno degli anni 2023 e 2024 e 225 milioni di euro per ciascuno degli anni dal 2025 al 2029.
- incrementati a 1miliardo 150 milioni i fondi già stanziati dal dl 104/2020 (600 milioni) per il triennio 2021-2023 per interventi finalizzati alla sicurezza di viadotti e gallerie.

Altre disposizioni, tra le altre, riguardano:

- la definizione di nuove modalità di finanziamento delle province e delle città metropolitane delle regioni a statuto ordinario a decorrere dal 2022. In particolare, si prevede l'istituzione di due fondi unici nei quali fare confluire i contributi e i fondi di parte corrente dei suddetti enti, da ripartire tenendo progressivamente conto della differenza tra i fabbisogni standard e le capacità fiscali, con finalità di perequazione delle risorse. A partire dal 2022, i contributi e i fondi di parte corrente, attualmente attribuiti alle province e alle città metropolitane delle regioni a statuto ordinario, vengano fatti confluire in due specifici fondi da ripartire. La Relazione tecnica precisa che l'operazione è finanziariamente neutrale per le province/città metropolitane, in quanto attuata fermo restando l'importo complessivo dei fondi, che resta invariato.
- La riproposizione per il 2021 della vigenza di alcune deroghe contabili previste a favore degli enti territoriali per l'anno 2020 dal decreto-legge n. 18 del 2020, in particolare, della facoltà per gli enti territoriali di utilizzare la quota libera di avanzo di amministrazione per il finanziamento di spese correnti connesse con l'emergenza epidemiologica, in deroga alle disposizioni vigenti. Inoltre prorogata al 2021 la facoltà a favore delle Regioni e degli enti locali, prevista per il 2020 dal comma 1-ter dell'articolo 109 del decreto-legge n. 18 del 2020, di svincolare, in sede di approvazione del rendiconto dell'esercizio precedente da parte dell'organo esecutivo, determinate quote dell'avanzo vincolato di amministrazione. Si tratta delle quote riferite ad interventi conclusi o già finanziati negli anni precedenti con risorse proprie, a condizione che non siano gravate da obbligazioni sottostanti già contratte e con esclusione delle somme relative alle funzioni fondamentali e ai livelli essenziali delle prestazioni. Gli enti territoriali sono tenuti ad informare l'amministrazione che ha erogato le somme e ad impiegare le risorse così svincolate per interventi volti ad attenuare la crisi del sistema economico derivante dagli effetti, diretti e indiretti, dell'epidemia in corso.
- Introduzione di un contributo alla finanza pubblica a carico del sistema delle autonomie territoriali (regioni, province autonome, province, comuni e città metropolitane), connesso ai risparmi derivanti dalla riorganizzazione amministrativa anche attraverso la digitalizzazione delle attività e il potenziamento del lavoro agile, fissandolo, per gli anni dal 2023 al 2025, in 350 milioni di euro annui, così suddivisi:
  - 200 milioni annui per le regioni e le province autonome;
  - 100 milioni annui per i comuni;
  - 50 milioni annui per le province e le città metropolitane.

Per quanto riguarda il concorso alla finanza pubblica dei comuni (100 milioni annui) e delle province e città metropolitane (50 milioni annui) si prevede (comma 853) che il riparto tra i vari enti sia effettuato, entro il 31 maggio 2022.



## CRITERI E PRESUPPOSTI DEL BILANCIO DI PREVISIONE 2021-2023

---

### **Bilancio di previsione 2021-2023**

Sulla programmazione 2021-2023 incide purtroppo la straordinarietà degli eventi legati all'emergenza sanitaria da Covid-19 ed il mancato superamento di una crisi dalle proporzioni e durata inaspettate, che rende al momento non prevedibile lo scenario sull'evoluzione e sui tempi di rientro dell'attuale congiuntura. Nell'anno ancora in corso si sono manifestati rilevanti impatti finanziari ed economici anche sui bilanci degli enti locali e la programmazione risente inevitabilmente delle perduranti e gravi incertezze sia sul piano sanitario che finanziario.

Tutto ciò premesso, tenuto conto del contesto socio-economico del territorio, al fine di non impattare negativamente sull'erogazione dei servizi e sulla realizzazione degli investimenti e delle opere infrastrutturali, anche alla luce della volontà di accelerazione e di impulso manifestata dal legislatore con i numerosi provvedimenti emanati, si ritiene opportuno procedere all'approvazione del bilancio 2021-2023 prendendo a riferimento tendenzialmente le previsioni della programmazione triennale approvata 2020-2022, dando atto che la situazione sarà oggetto di attenti monitoraggi in riferimento all'andamento effettivo delle entrate proprie. Si auspica che, nella stessa logica del 2020, nel caso la congiuntura negativa si protraesse ancora a lungo incidendo negativamente sul trend delle entrate, il governo provveda con analoghi provvedimenti al pieno reintegro del minor gettito che dovesse verificarsi. A tal fine la legge di bilancio 2021 prevede il rifinanziamento del fondo "Covid" destinato al comparto Province e Città Metropolitane per un importo di 50 milioni di euro, cui si aggiungeranno le eventuali eccedenze dei fondi già assegnati per i ristori delle minori entrate e per la copertura della maggiori spese 2020, eccedenze che confluiranno in una quota vincolata dell'avanzo di amministrazione e che potranno essere riapplicate al bilancio 2021. Se la congiuntura negativa non dovesse risolversi nel breve per il perdurare dell'emergenza, con effetti anche a medio-lungo termine sui bilanci degli enti locali la cui azione è fondamentale per il rilancio dell'economia dei territori amministrati, si renderanno necessarie manovre aggiuntive, al fine di garantire il mantenimento degli equilibri di bilancio e quindi la piena erogazione dei servizi connessi all'esercizio delle funzioni fondamentali.

Oltre a quanto in premessa evidenziato, il bilancio del triennio di riferimento risente degli effetti prodotti dalle manovre degli anni scorsi sull'attuale condizione finanziaria della Provincia, che generano nei tre esercizi considerati, al netto dei fondi assegnati all'ente dalla legge di bilancio 2019 per le funzioni fondamentali, una situazione debitoria verso lo Stato di 15milioni 824mila euro.

Come noto la legge di bilancio 2019 è intervenuta stanziando fondi per 250milioni di euro per il finanziamento di piani di manutenzione di strade e scuole sulla parte corrente, con un'assegnazione per la Provincia di Ravenna di 3.029.900,00 euro annui a partire dal 2019 fino al 2033.

Considerata la carenza di risorse determinata dalla politica dei tagli per il risanamento dei conti pubblici, tali fondi sono finalizzati al conseguimento degli equilibri di parte corrente.

La Provincia consegue il pareggio della parte corrente del bilancio anche mediante il ricorso agli strumenti di seguito specificati:

- utilizzo delle risorse derivanti dalle operazioni di rinegoziazione di mutui senza vincoli di destinazione, quindi per il prioritario realizzo degli equilibri finanziari di bilancio, come consentito dall'art. 7, comma 2 del d.l. n. 78/2015, da ultimo modificato dall'articolo 57, comma 1-quater, del dl 124/2019, per gli anni dal 2015 al 2023;
- previsione, tra i trasferimenti da amministrazioni pubbliche, del rimborso da parte della Regione dei costi sostenuti dalla Provincia in relazione ai beni strumentali ed alle sedi utilizzate dal personale regionale collocato presso l'ente per la gestione dei rapporti intercorrenti a seguito del trasferimento di personale, nonché del costo della polizia provinciale, effettuato ai sensi della L.R. n. 13/2015. Scaduta la convenzione originaria, per il triennio 2019-2021 sono stati definiti gli importi del contributo regionale in base a nuovi parametri. Per il 2021 sono previsti contributi per 1.246.697,53 euro. In assenza di diverse

comunicazioni in merito alle assegnazioni per gli esercizi successivi al 2021, si ripropongono per le previsioni di bilancio gli stessi importi per il 2022 e 2023.

- previsione del rimborso da parte di Arpae, per il 2020, di un importo pari ad euro 65.000,00 per l'utilizzo dei locali della Provincia dove l'agenzia è al momento collocata fino al trasferimento nella nuova sede;
- previsione infine del rimborso dei costi generali sostenuti pro-quota dall'ente per il funzionamento dei centri per l'impiego che occupano tuttora i locali della Provincia per 270.000,00 euro per tutto il triennio.

Per quanto riguarda le entrate tributarie del titolo I, le previsioni sul triennio 2021-2023 sono state formulate tendenzialmente in linea con la previsione iniziale del 2020, ad eccezione del Tributo provinciale TEFA di cui non sono ancora noti gli importi spettanti nel corrente esercizio. Considerate le numerose agevolazioni e riduzioni concesse dai comuni in conseguenza dell'emergenza sanitaria, si è stimato un importo di 2.700.000,00 euro a fronte dei 3.300.000,00 inizialmente previsti sul 2020.

Le previsioni sono state calcolate in base all'ipotesi che con il graduale superamento della crisi epidemiologica, si possa auspicare un riallineamento del gettito sugli standard ordinari pre-covid.

Del titolo II dell'entrata relativa ai trasferimenti correnti, in parte si è già detto ai punti precedenti. Tra i trasferimenti statali è previsto il contributo per la realizzazione dei piani di manutenzione strade e scuole assegnate dalla legge 145/2018, mentre le assegnazioni statali assegnate a partire dal 2018 per l'esercizio delle funzioni fondamentali sono state portate direttamente in detrazione dalle somme dovute allo Stato a titolo di contributo per il risanamento della finanza pubblica. In tale posta confluiscono anche contributi statali per il finanziamento della progettazione di opere pubbliche di cui alla legge 160/2019 come integrata dal d.l. 104/2020. Nei trasferimenti regionali, oltre a quelli già descritti, sono ricomprese anche le assegnazioni regionali per l'esercizio delle funzioni distaccate alla Provincia (principalmente l'istruzione) sulla base degli importi assestati relativi al 2020, nonché, come già messo in evidenza, le somme per l'utilizzo di sedi, beni strumentali e del personale della polizia provinciale.

In riferimento al titolo III nel quale sono iscritte le entrate extra tributarie, riferite per la componente più rilevante alle sanzioni derivanti dalle violazioni del codice della strada, si sono formulate per il 2021 previsioni di importo notevolmente inferiore rispetto alla previsione iniziale 2020 tenuto conto della forte riduzione di tali poste, ma in risalita nel 2022 e 2023 in quanto sono previsti interventi di rafforzamento delle azioni sulla sicurezza stradale con l'installazione di ulteriori rilevatori della velocità.

Un'altra voce di rilievo è quella riferita ai dividendi per la partecipazione in Ravenna Holding, stimati sulla base degli utili 2019 accertati nel 2020, vista la proiezione già diffusa sui dividendi 2020 che verranno corrisposti nel 2021.

Gli affitti attivi sono stati iscritti in relazione ai contratti di locazione in essere.

Per le **spese correnti** si è stimato un andamento tendenzialmente costante sul triennio, tenuto conto delle limitazioni a carico della parte corrente del bilancio che continua a risentire del mancato pieno ripristino delle risorse sottratte a seguito degli ingenti tagli imposti dalle manovre finanziarie a carico delle Province, in particolare dalla legge 190/2014 e dal d.l. 66/2014.

Si è proceduto inoltre con l'inserimento degli **investimenti** sulla base del Programma triennale delle opere pubbliche predisposto dal Settore Lavori Pubblici e delle spese previste nel Programma biennale dei servizi e delle forniture, nonché di altri interventi non inseriti nei documenti programmatori citati ed individuati dai rimanenti settori dell'ente.

I principi contabili stabiliscono che il bilancio di previsione finanziario comprenda le previsioni di competenza del triennio e di cassa per il primo esercizio del periodo considerato, garantendo un fondo di cassa finale non negativo, come risulta dal Quadro generale riassuntivo.

## **CLASSIFICAZIONE DEL BILANCIO**

La classificazione di bilancio vede la spesa ripartita in Missioni, Programmi articolati in Titoli, che costituiscono l'area di approvazione del bilancio da parte del consiglio. I titoli sono ulteriormente ripartiti in macroaggregati in base alla natura economica della spesa (es. Redditi da lavoro dipendente, acquisti beni e forniture, interessi passivi ecc.).

L'entrata è invece ripartita in Titoli e Tipologie (in base alla natura dell'entrata), che rappresentano il livello di voto da parte del Consiglio. Le tipologie sono ripartite in Categorie in base all'oggetto dell'entrata.

Riepilogando, in base ai principi contabili armonizzati, **l'unità di voto in Consiglio** per l'approvazione del bilancio è il **Programma articolato in titoli per la parte spesa** (che definisce la spesa per *aggregati omogenei di attività*, per es. Organi istituzionali, Gestione economica finanziaria programmazione, Gestione beni demaniali e patrimoniali, Ufficio tecnico ecc.) e la **Tipologia per l'entrata**, in base alla *natura* della stessa (per esempio Imposte tasse e proventi assimilati, Vendita di beni e servizi e proventi derivanti dalla gestione dei beni, Proventi derivanti dall'attività di controllo e repressione irregolarità, interessi attivi ecc.).

## ANALISI DELLE ENTRATE

### PREVISIONE DI BILANCIO PARTE ENTRATA – RIEPILOGO PER TITOLI

	PREVISIONE INIZIALE 2020	ASSESTATO 2020	PREVISIONE 2021	PREVISIONE 2022	PREVISIONE 2023
F.do pluriennale vincolato spese correnti	330.000,00	229.845,24	350.000,00	350.000,00	350.000,00
F.do pluriennale vincolato spese c/capitale	-	610.000,00	-	-	-
Avanzo di amministrazione	5.185.933,93	1.918.351,74	4.369.537,82	-	-
Tit. 1 - Entrate correnti	32.540.000,00	25.437.000,00	31.700.000,00	31.900.000,00	31.900.000,00
Tit. 2 - Trasferimenti correnti	6.562.338,00	14.140.811,76	6.944.658,00	6.818.403,00	6.818.403,00
Tit. 3 - Entrate extratributarie	6.259.057,00	3.851.949,49	4.687.091,00	5.976.091,00	5.976.391,00
Tit. 4 - Entrate in conto capitale	16.075.201,51	8.241.638,11	21.510.339,93	19.076.936,78	11.253.417,96
Tit. 5 - Entrate da riduzione di attività finanziarie	1.500.000,00	1.500.000,00	1.500.000,00	-	-
Tit. 6 - Accensione	-	-	910.000,00	600.000,00	-
Tit. 7 - Anticipazioni da istituto tesoriere/cassiere	-	-	-	-	-
Tit. 9 - Entrate per conto terzi e partite di giro	8.555.000,00	8.555.000,00	5.245.000,00	5.245.000,00	5.245.000,00
<b>TOTALE</b>	<b>77.007.530,44</b>	<b>64.484.596,34</b>	<b>77.216.626,75</b>	<b>69.966.430,78</b>	<b>61.543.211,96</b>

### FONDO PLURIENNALE VINCOLATO

La prima voce di entrata iscritta nel bilancio è il Fondo pluriennale vincolato, introdotto dai principi contabili armonizzati. Consiste in un saldo finanziario costituito da entrate già accertate destinate al finanziamento di obbligazioni passive dell'ente già impegnate, ma esigibili in esercizi successivi ed è destinato a garantire la copertura degli impegni imputati agli esercizi successivi.

Il meccanismo del fondo pluriennale vincolato opera soprattutto per le spese in conto capitale dove l'acquisizione dei mezzi di copertura finanziaria precede anche di molto la realizzazione dell'investimento. Ci sono tuttavia casistiche che riguardano anche la spesa corrente.

In attuazione del principio della competenza finanziaria potenziata, il FPV rende evidente la distanza temporale tra l'acquisizione delle risorse e l'effettivo impiego delle stesse e a bilancio viene iscritto sia in entrata che uscita.

- FPV entrata: è composto da due voci, uno per la parte corrente ed uno per la parte in conto capitale. Corrisponde al totale degli impegni assunti negli esercizi precedenti ed imputati sia all'esercizio considerato che a quelli successivi, finanziati da risorse già accertate;
- FPV spesa: indica le spese che si prevede di impegnare nell'esercizio con imputazione agli esercizi successivi o le spese già impegnate negli esercizi precedenti con imputazione agli

esercizi successivi, la cui copertura è costituita da entrate che si prevede di accertare nel corso dell'esercizio, o da entrate già accertate negli esercizi precedenti e iscritte nel fondo pluriennale vincolato previsto tra le entrate.

Nel bilancio di previsione in corso di approvazione, le varie poste di FPV di entrata e di spesa risultano così rappresentate:

	2021	2022	2023
PV di entrata per spese correnti	350.000,00	350.000,00	350.000,00
FPV di entrata per spese c/cap.	-	-	-
<b>Totale FPV entrata</b>	<b>350.000,00</b>	<b>350.000,00</b>	<b>350.000,00</b>
FPV di spesa per spese correnti	350.000,00	350.000,00	350.000,00
FPV di spesa per spese c/cap.	-	-	-
<b>Totale FPV spesa</b>	<b>350.000,00</b>	<b>350.000,00</b>	<b>350.000,00</b>

Sui capitoli riferiti ai FPV non si registrano né accertamenti di entrata né impegni di spesa.

#### **AVANZO DI AMMINISTRAZIONE APPLICATO AL BILANCIO DI PREVISIONE**

Ai sensi del § 9.2 del principio applicato concernente la contabilità finanziaria, l'avanzo di amministrazione può essere applicato soltanto al primo esercizio considerato nel bilancio di previsione finanziario, per finanziare le spese che si prevede di impegnare nel corso di tale esercizio imputate al medesimo esercizio e/o a quelli successivi nel caso delle spese di investimento.

Al bilancio dell'esercizio 2021 sono state applicate quote di avanzo presunto complessivamente pari ad euro 4.369.537,82, prevalentemente destinato al finanziamento di spese di investimento per il cui dettaglio si rinvia alla specifica trattazione ed al piano investimenti. Alla parte corrente è stata applicata unicamente la somma di 120.405,40 accertata e incassata nel 2020 e provenienti da un'assegnazione statale per progettazioni del settore viabilità programmate nel 2021.

#### **ALLEGATI A/2 E A/3 RISULTATO DI AMMINISTRAZIONE VINCOLATO E DESTINATO APPLICATO AL BILANCIO DI PREVISIONE 2021**

A seguito del correttivo di cui al DM 1 agosto 2019, il principio contabile applicato concernente la programmazione (allegato n. 4/1 al d.lgs. n. 118/2011) è stato aggiornato con l'introduzione dei nuovi allegati A/1, A/2 e A/3 contenenti l'elenco analitico delle risorse accantonate, vincolate e destinate agli investimenti nel risultato di amministrazione presunto, resi obbligatori a partire dal rendiconto dell'esercizio 2019 a fini conoscitivi, mentre dal bilancio di previsione 2021-2023 i prospetti sono obbligatori nel caso in cui si proceda ad iscrizioni nel bilancio di quote di avanzo presunto.

Di seguito si riportano le singole voci che compongono la quota di avanzo presunto vincolato da trasferimenti applicato per complessivi 514.537,82 euro che derivano da assegnazioni statali già incassate nel 2020 a fronte di interventi programmati sul 2021 che pertanto confluiscono in una quota vincolata dell'avanzo. Nel prospetto è riportata anche la quota di avanzo da contrazione mutui applicato per il finanziamento nel 2021 di opere diverse dettagliate nel piano investimenti per un importo complessivo di 1.355.000,00 euro.

#### **Allegato a/2) Risultato di amministrazione - quote vincolate**

Cap. E	Avanzo vincolato da trasferimenti	Art.peg		Importo applicato
40820	contributi agli investimenti da parte dello stato (d.m. 29/05/2020-Assegnazione fondi per finanziamento interventi relativi ai programmi straordinari di manutenzione della rete viaria di province) annualità 2019	21811/10	Razionalizzazione e messa in sicurezza con eliminazione punti critici lungo la ex ss 253 San Vitale tratto Russi-Lugo (intervento di adeguamento statico ponte sul fiume in comune di Lugo)	167.611,97

40820	contributi agli investimenti da parte dello stato (d.m. 29/05/2020-Assegnazione fondi per finanziamento interventi relativi ai programmi straordinari di manutenzione della rete viaria di province) annualità 2020	21811/10	dm 49/2018 ulteriori assegnazioni (dm 29/5/2020 nr. 224) programmi straordinari di manutenzione rete viaria di province e città metropolitane. - interventi di manutenzione straordinaria di 5 ponti al servizio di sspp	177.520,45
20847	Decreto interministeriale 31 agosto 2020 - Assegnazione del contributo agli enti locali a copertura della spesa di progettazione definitiva ed esecutiva, annualità 2020, relativa ad interventi di messa in sicurezza del territorio a rischio idrogeologico, di messa in sicurezza ed efficientamento energetico delle scuole, degli edifici pubblici e del patrimonio, nonché per investimenti di messa in sicurezza di strade	11803/55	servizio di progettazione definitiva ed esecutiva dell'intervento di adeguamento della piattaforma stradale allo standard c1 dell'ex ss 306 nel tratto tra riolo terme e casola valsenio	120.405,40
40820	Decreto interministeriale 31 agosto 2020 - Assegnazione del contributo agli enti locali a copertura della spesa di progettazione definitiva ed esecutiva, annualità 2020, relativa ad interventi di messa in sicurezza del territorio a rischio idrogeologico, di messa in sicurezza ed efficientamento energetico delle scuole, degli edifici pubblici e del patrimonio, nonché per investimenti di messa in sicurezza di strade.	22006/250	servizio di progettazione definitiva/esecutiva degli interventi finalizzati all'adeguamento alla normativa antincendio del liceo torricelli - ballardini	26.000,00
40820	Decreto interministeriale 31 agosto 2020 - Assegnazione del contributo agli enti locali a copertura della spesa di progettazione definitiva ed esecutiva, annualità 2020, relativa ad interventi di messa in sicurezza del territorio a rischio idrogeologico, di messa in sicurezza ed efficientamento energetico delle scuole, degli edifici pubblici e del patrimonio, nonché per investimenti di messa in sicurezza di strade.	22006/250	servizio di progettazione definitiva/esecutiva degli interventi finalizzati all'adeguamento alla normativa antincendio dell'isa "perdisa"	23.000,00
			<b>TOTALE</b>	<b>514.537,82</b>
	<b>AVANZO VINCOLATO DA MUTUI</b>			
	Entrate da contrazione mutui e prestiti obbligazionari		Realizzazione opere pubbliche diverse	<b>1.355.000,00</b>

### Allegato a/3) Risultato di amministrazione – quote destinate

Cap. E		Art.peg		Importo applicato
40810	risorse proprie (risparmio entrate correnti o avanzo non vincolato) applicate alla parte investimenti - anno 2014	22001/050	interventi di manutenzione straordinaria in edifici scolastici cofinanziati da trasferimenti statali	120.671,44
40810	alienazione quota partecipazione in romagna acque spa nell'ambito del conferimento di partecipazioni in ravenna holding s.p.a (anno 2015)	22001/050	interventi di manutenzione straordinaria in edifici scolastici cofinanziati da trasferimenti statali	174.841,31

40810	alienazione quota partecipazione in romagna acque spa nell'ambito del conferimento di partecipazioni in ravenna holding s.p.a (anno 2015)	21811/010	strade provinciali (Interconnessione A14 DIR e SP 253 San Vitale in località Borgo Stecchi in Cotignola di Bagnacavallo) - Opera inizialmente prevista nel 2016	1.590.000,00
	risorse proprie (risparmio entrate correnti o avanzo non vincolato) applicate alla parte investimenti - anno 2017	22001/050	interventi di manutenzione straordinaria in edifici scolastici cofinanziati da trasferimenti statali	246.087,02
	risorse proprie (risparmio entrate correnti o avanzo non vincolato) applicate alla parte investimenti - anno 2018		interventi di manutenzione straordinaria in edifici scolastici cofinanziati da trasferimenti statali	249.160,89
	quota parte proventi da riduzione capitale sociale di ravenna holding spa mediante annullamento proporzionale di pari importo di azioni ordinarie con rimborso in denaro dei conferimenti effettuati anno 2018	22001/050	interventi di manutenzione straordinaria in edifici scolastici cofinanziati da trasferimenti statali	119.239,34
			<b>TOTALE</b>	<b>2.500.000,00</b>

L'avanzo destinato presunto applicato deriva da quote di avanzo destinato già accertato con precedenti rendiconti e applicato e non utilizzato nell'esercizio 2020.

Nel prospetto che segue sono sinteticamente riepilogate le quote di avanzo presunto applicato al bilancio di previsione per l'annualità 2021.

<b>Avanzo vincolato da trasferimenti (prospetto a/2)</b>	514.537,82
<b>Avanzo vincolato da contrazione mutui (prospetto a/2)</b>	1.355.000,00
<b>Avanzo destinato agli investimenti (ex vincolato investimenti) (prospetto a/3)</b>	2.500.000,00
<b><i>Totale avanzo applicato</i></b>	<b>4.369.537,82</b>

ENTRATE CORRENTI - Riclassificazione delle entrate

	PREVISIONE INIZIALE 2020	ASSESTATO 2020 (7° variazione)	PREVISIONE INIZIALE 2021	PREVISIONE INIZIALE 2022	PREVISIONE INIZIALE 2023
<b>Titolo I</b>					
Imposta su RCA	16.400.000,00	14.400.000,00	16.300.000,00	16.400.000,00	16.400.000,00
I.P.T.	12.700.000,00	9.000.000,00	12.700.000,00	12.800.000,00	12.800.000,00
TOSAP	140.000,00	140.000,00	0,00	0,00	0,00
Tributo prov.le (5% TARI)	3.300.000,00	1.897.000,00	2.700.000,00	2.700.000,00	2.700.000,00
<b>Totale entrate tributarie (tit. I)</b>	<b>32.540.000,00</b>	<b>25.437.000,00</b>	<b>31.700.000,00</b>	<b>31.900.000,00</b>	<b>31.900.000,00</b>
<b>Titolo II</b>					
Deleghe e contributi regionali vincolati	1.915.000,00	2.093.829,00	2.161.255,00	2.035.000,00	2.035.000,00
Trasferimenti statali L. 145/2018 c. 889 per manut.strade e scuole dal 2019 al 2033	3.029.900,00	3.029.900,00	3.029.900,00	3.029.900,00	3.029.900,00
Fondo per esercizio funzioni fondamentali emergenza Covid (Di. 34 e 104/2020)	-	7.167.000,00	-	-	-
Altri trasferimenti statali		254.866,76	50.000,00	50.000,00	50.000,00
Altri trasferimenti correnti vincolati	122.988,00	100.766,00	116.266,00	116.266,00	116.266,00
Altri trasferimenti correnti non vincolati (introiti attività estrattive 22655 E)	40.000,00	40.000,00	30.000,00	30.000,00	30.000,00
Contributo reg.le personale trasferito, affitto e gestione immobili	505.000,00	362.808,50	469.795,00	469.795,00	469.795,00
Contrib. Regionale per <b>spese generali servizi per l'impiego</b>	270.000,00	270.000,00	<b>270.000,00</b>	<b>270.000,00</b>	<b>270.000,00</b>
Contrib. Regionale <b>spese generali ARPAE</b>	69.200,00	69.200,00	<b>65.000,00</b>	65.000,00	65.000,00
Contributo reg.le per quote enti parco	90.250,00	90.250,00	<b>90.250,00</b>	90.250,00	90.250,00
Contrib.costo personale <b>polizia prov.</b>	520.000,00	662.191,50	<b>662.192,00</b>	<b>662.192,00</b>	<b>662.192,00</b>
<b>Totale trasferimenti correnti (tit. II)</b>	<b>6.562.338,00</b>	<b>14.140.811,76</b>	<b>6.944.658,00</b>	<b>6.818.403,00</b>	<b>6.818.403,00</b>
<b>Titolo III</b>					
Canone patrimoniale di concessione/autorizzazione (ex TOSAP)			140.000,00	140.000,00	140.000,00
Entrate extratributarie vincolate	26.000,00	26.000,00	26.000,00	26.000,00	26.000,00
Altre entrate proprie	1.463.057,00	1.390.806,59	<b>1.761.091,00</b>	1.750.091,00	1.750.391,00
Sanzioni codice della strada	4.630.000,00	2.295.142,90	<b>2.500.000,00</b>	3.800.000,00	3.800.000,00
Altre sanzioni (caccia,pesca,ambiente)	60.000,00	60.000,00	<b>60.000,00</b>	60.000,00	60.000,00
Fondo incentivi tecnici d.lgs. 50/2016	80.000,00	80.000,00	<b>200.000,00</b>	<b>200.000,00</b>	<b>200.000,00</b>
<b>Totale entrate extratributarie (tit.III)</b>	<b>6.259.057,00</b>	<b>3.851.949,49</b>	<b>4.687.091,00</b>	<b>5.976.091,00</b>	<b>5.976.391,00</b>
Avanzo vincoli ente	170.000,00	236.860,30			
Avanzo vincoli ente (App.ne quota fondi disabili anno 2015- incassati nel 2019)	89.500,00	89.500,00			
Avanzo non vincolato e accantonamenti		294.857,51			
Avanzo Vincolato DA TRASFERIMENTI			120.405,40		
FONDO PLURIENNALE VINCOLATO Parte Corrente	330.000,00	229.845,24	350.000,00	350.000,00	350.000,00
Entrate in c/capitale destinato a spese correnti (alienazioni patrimoniali - titolo IV)			1.400.000,00		
<b>Totale entrate corr. (tit.I+II+III) + A+FPV+ent. c/cap.per spese corr.</b>	<b>45.950.895,00</b>	<b>44.280.824,30</b>	<b>45.202.154,40</b>	<b>45.044.494,00</b>	<b>45.044.794,00</b>



## TITOLO I - ENTRATE CORRENTI DI NATURA TRIBUTARIA, CONTRIBUTIVA, PEREQUATIVA

Entrate/Tipologia	<i>Previsione iniziale 2020</i>	<i>Previsione assestata 2020</i>	<i>Previsione 2021</i>	<i>Previsione 2022</i>	<i>Previsione 2023</i>
Tipologia 101: Imposte, tasse e proventi assimilati	32.540.000,00	25.437.000,00	31.700.000,00	31.900.000,00	31.900.000,00
<b><i>Totale titolo I</i></b>	<b><i>32.540.000,00</i></b>	<b><i>25.437.000,00</i></b>	<b><i>31.700.000,00</i></b>	<b><i>31.900.000,00</i></b>	<b><i>31.900.000,00</i></b>

### ***Tipologia 101 – Imposte, tasse e proventi assimilati***

Le previsioni delle entrate tributarie sono state effettuate a parità di aliquote e tariffe 2020 in quanto confermate anche per il 2021 come di seguito specificato:

- 5% per il tributo provinciale per l'esercizio delle funzioni dell'ambiente applicato alla tassa/tariffa comunale per la raccolta e smaltimento dei rifiuti;
- maggiorazione al 30% delle tariffe base, stabilite dal Ministero, dell'Imposta Provinciale di Trascrizione (IPT) (ridotta al 20% per l'acquisto di veicoli ecocompatibili);
- aliquota del 16% per l'imposta RCA.

In merito al loro gettito si sottolinea che la proposta di bilancio tiene conto della previsione già formulata nel bilancio del triennio 2020-2022, auspicando che il gettito possa ritornare ai livelli pre-covid, nonché ritenendo che analogamente a quanto avvenuto nel corso del 2020 l'eventuale perdita di gettito possa essere ripianata con specifica assegnazione statale. Le previsioni sono confermate tendenzialmente in linea con le previsioni iniziali 2020 fatta eccezione per l'addizionale provinciale sulla TARI stimata invece in diminuzione. L'andamento del gettito sarà oggetto di puntuale monitoraggio al fine di evitare possibili situazioni di pregiudizio per gli equilibri di bilancio.

Si esaminano ora più nel dettaglio le singole voci che compongono la tipologia 101.

### ***Categoria 39 – Imposta sulle assicurazioni RC auto***

Il gettito dell'**Imposta sulle assicurazioni per responsabilità civile auto** dal 1999 è stato devoluto alle Province in sostituzione dei trasferimenti erariali e si applica sulle polizze assicurative contro la responsabilità civile derivante dalla circolazione dei veicoli a motore, esclusi i ciclomotori, iscritti al PRA e delle macchine agricole. Con il decreto n. 68/2011 sul federalismo fiscale è stata data la possibilità alle province di incrementare o diminuire l'aliquota in precedenza fissata al 12,50% nella misura massima di 3,5 punti percentuali già a partire dal 2011. La Provincia di Ravenna ha deliberato l'aumento dell'aliquota al 16% a partire dal 2012, incremento necessario a compensare le minori entrate derivanti dai progressivi tagli dei trasferimenti erariali e regionali nonché dalla diminuzione di altre poste di parte corrente. Dal 2013 il gettito ha sempre registrato un decremento per fattori di varia natura che vanno dalla competitività delle polizze on line cui sempre più utenti ricorrono sia per fenomeni di evasione a fronte dei quali vengono effettuate costanti controlli finalizzati all'individuazione di veicoli privi della polizza assicurativa.

Sul trend dell'esercizio in corso incidono i fattori recessivi derivanti dall'emergenza sanitaria dai quali deriva un minor gettito. L'andamento già in calo nei primi mesi del 2020, ha registrato nel mese di marzo - 18% e - 22% in aprile rispetto al 2019. Nei mesi successivi si è riscontrato un riallineamento con il trend 2019. Considerata la perdita di gettito dei mesi di lockdown, la previsione 2020 è stata ridotta a 14.400.000,00 anche se l'andamento di questi ultimi mesi lascia presupporre un ulteriore recupero dei riversamenti. Su base annua e tenuto conto delle proiezioni attuali, ad oggi è stimabile per il 2021 un importo di 16.300.000,00. Se la tendenza al recupero verrà confermata, come si auspica, è ragionevole riproporre la previsione già formulata con il bilancio di previsione 2020-2022, pari ad euro 16.400.000,00 si restanti esercizi 2022-2023. L'andamento dell'imposta sarà oggetto di un attento monitoraggio in modo da poter intercettare con tempestività eventuali segnali che possano compromettere gli equilibri di parte corrente. Si evidenzia che tale entrata è accertata al lordo della somma che l'Agenzia delle Entrate recupera sugli incassi di questo tributo in quanto il Fondo Sperimentale di Riequilibrio risulta già completamente esaurito, traducendo di fatto i tagli disposti a partire dal D.L. 95/2012 fino alla Legge di stabilità 2015, in un prelievo coattivo di entrate tributarie di

competenza dell'ente. Dal 2017, come già rilevato, il Ministero trattiene le somme a titolo di contributo per il risanamento della finanza pubblica anche dal gettito dell'IPT.

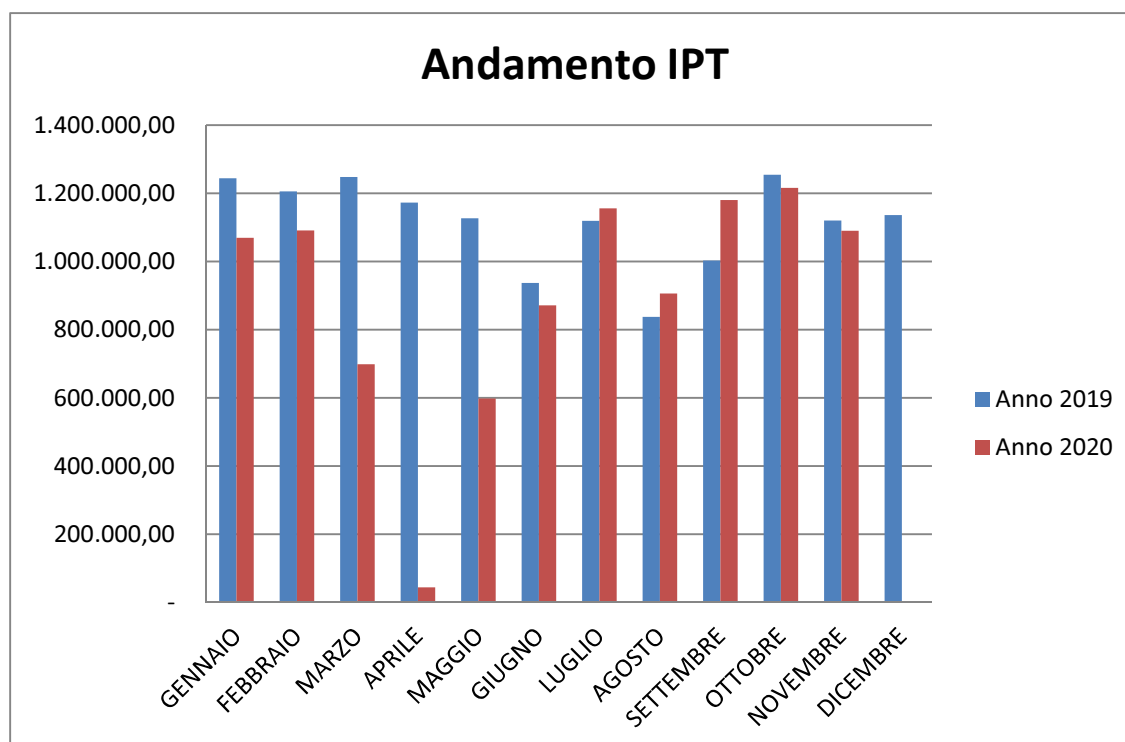
#### **Incassi Rc auto dal 2010 al 2019**

<b>anno</b>	<b>importo</b>	<b>diff. anno precedente</b>	<b>% diff. anno precedente</b>
2010	15.780.918,89	/	/
2011	17.272.180,35	1.491.261,46	9,45
2012	20.493.003,90	3.220.823,55	18,65
2013	18.198.527,53	-2.294.476,37	-11,20
2014	17.796.082,00	-402.445,53	-2,21
2015	16.950.000,00	-846.082,00	-4,75
2016	16.535.005,99	-414.994,01	-2,45
2017	16.230.558,93	-304.447,06	-1,84
2018	16.301.263,67	70.704,74	0,44
2019	16.415.470,26	114.206,59	0,70

#### **Categoria 40 - Imposta Provinciale di Trascrizione**

A partire dal 2007 l'ente ha applicato l'aumento della tariffa base, fissata con decreto ministeriale, nella misura massima del 30%, avvalendosi della facoltà riconosciuta alle province dalla Legge Finanziaria 2007, maggiorazione ridotta al 20% per l'acquisto di veicoli ecocompatibili con apposita disposizione regolamentare. Il d.l. n. 138/2011 ha disposto la soppressione dell'imposta in misura fissa a favore della misura proporzionale sulla generalità delle formalità presentate, senza più distinzione tra atti soggetti o meno ad IVA. Dal 17 settembre 2011, l'imposta sui passaggi di proprietà dei veicoli è infatti calcolata in proporzione alla potenza del motore espressa in kwh indipendentemente, come già rilevato, che l'atto sia soggetto o meno all'applicazione dell'IVA.

Nonostante la contrazione del mercato dell'auto, il nuovo meccanismo di calcolo ha assicurato un trend in costante incremento, come si desume dal prospetto sotto riportato. Nel 2018 l'imposta si è attestata a 13,07milioni di euro e nel 2019 a 13,4 milioni. Sull'andamento dell'entrata nel 2020 hanno inciso gli effetti dirompenti della crisi sanitaria che ha comportato una brusca frenata del comparto. Nella nota di aggiornamento al DEF approvata dal Governo il 5 ottobre scorso, si evidenzia come tra i segmenti produttivi, l'industria dell'auto sia stata una di quelle più duramente investite dagli effetti dell'emergenza sanitaria. Dopo le lievi flessioni congiunturali di gennaio e febbraio, in marzo e aprile si è riscontrato un calo delle immatricolazioni senza precedenti che è arrivato a raggiungere il -97,5 per cento. La flessione su base tendenziale è stata però rapidamente recuperata grazie agli incrementi congiunturali dei mesi successivi, che ad agosto hanno portato il livello delle immatricolazioni nuovamente in linea con quello dell'anno precedente (-0,43 per cento). In effetti tali indicatori riflettono l'andamento dell'imposta che ad aprile ha registrato una flessione del 96,2%, per poi gradualmente recuperare nei mesi successivi. A partire da luglio si rileva un incremento del gettito rispetto agli stessi mesi del 2019 con un decremento medio del periodo gennaio-settembre 2020 rispetto al 2019 pari al -21%, quindi in recupero rispetto all'andamento dei mesi di lockdown. In assestamento la previsione è stata ridotta a 9milioni di euro per i possibili effetti di cui il tributo poteva ancora risentire per il perdurare della crisi. Il gettito è in effetti nuovamente in flessione a partire da ottobre ed anche i dati sul mese di dicembre, contrariamente all'andamento storico, non sono incoraggianti. Tuttavia tenuto conto della ripresa del trend al ridursi della curva dei contagi nei mesi estivi con il conseguente riavvio della produzione e del commercio, con l'auspicata risoluzione dell'emergenza sanitaria grazie alla diffusione del vaccino, il gettito potrebbe tornare tendenzialmente ai livelli pre-covid. Pertanto, per il 2021 si ripropone la stessa previsione iniziale del 2020 pari ad euro 12.700.000,00, passando a 12.800.000,00 nel 2022 e 2023 a crisi definitivamente superata.



A partire da marzo 2017 il Ministero ha disposto, come già avviene per l'imposta RC auto, il recupero delle somme a titolo di contributo al risanamento della finanza pubblica, anche a valere sul gettito dell'IPT.

#### Incassi IPT dal 2010 al 2019

anno	importo	diff. anno precedente	% diff. anno precedente
2010	7.583.893,04	/	/
2011	8.299.875,15	715.982,11	9,44
2012	9.648.280,69	1.348.405,54	16,25
2013	9.807.168,73	158.888,04	1,65
2014	9.947.102,94	139.934,21	1,43
2015	11.061.809,96	552.897,06	11,21
2016	12.008.758,32	946.948,36	8,56
2017	12.421.169,38	412.411,06	3,43
2018	13.074.903,01	633.733,63	5,26
2019	13.400.468,69	325.565,68	2,49

#### **Categoria 52 – Tassa occupazione spazi e aree pubbliche-Canone Unico Patrimoniale**

A decorrere dal 2021 la tassa sarà sostituita da un canone patrimoniale di concessione iscritto al titolo 3 dell'entrata. La legge di bilancio 160/2019 ha stabilito infatti che a decorrere dal 2021, il canone sostituirà la TOSAP, il COSAP, l'imposta comunale sulla pubblicità, il diritto sulle pubbliche affissioni, il canone per l'installazione dei mezzi pubblicitari e il canone di cui al codice della strada, limitatamente alle strade di pertinenza di comuni e delle province. Il canone deve essere disciplinato dagli enti in modo da assicurare un gettito pari a quello generato dal previgente assetto tributario. Pertanto tale entrata viene spostata al titolo terzo confermando la previsione annua di 140.000,00 euro già formulata per la TOSAP. E' attualmente in corso di predisposizione il relativo regolamento istitutivo del canone. Gli introiti derivanti da questa entrata rimangono gli stessi già previsti per la tassa e sono costituiti per oltre l'80% dalle aziende erogatrici di pubblici servizi e da quelle esercenti attività strumentali ai pubblici servizi, per le quali la tassa per le occupazioni permanenti realizzate con

cavi, condutture, impianti ecc. è applicata, come previsto dall'art. 18 della L. 488/99, con le modalità previste per la determinazione del Canone per l'occupazione di spazi ed aree pubbliche (COSAP). La parte residuale deriva dalle occupazioni di suolo pubblico non rientranti fra i passi carrai che la provincia ha esentato dal 2000 (quali tombinamenti, usi irrigui, ecc.), nonché dalle somme riscosse a titolo di recupero di somme evase.

***Categoria 60 - Tributo provinciale per l'esercizio delle funzioni di tutela, protezione e igiene dell'ambiente***

Per quanto riguarda il **Tributo provinciale per l'esercizio delle funzioni di tutela, protezione e igiene dell'ambiente**, che consiste in un'addizionale provinciale sugli imponibili TARI dei comuni compresi nel territorio provinciale, si rileva come il regime applicativo di tale entrata sia stato oggetto di continue revisioni normative. Da ultimo la Legge 27 dicembre 2013, n. 147 (Legge di stabilità 2014) ha istituito la TARI (Tassa sui Rifiuti), in luogo della TARES, facendo salva tuttavia l'applicazione del **tributo provinciale per l'esercizio delle funzioni dell'ambiente** (art. 1, c. 666).

In merito all'aliquota applicata, il decreto legge 26/10/2019 n. 124, all'art. 38-bis ha stabilito che, salvo diversa deliberazione adottata dall'ente, a decorrere dal 1 gennaio 2020 la misura del tributo è fissata al 5% del prelievo collegato al servizio di raccolta e smaltimento rifiuti solidi urbani stabilito da ciascun comune, confermando pertanto quanto già applicato dalla Provincia di Ravenna.

Per il 2020, sia a causa della proroga dei termini di approvazione dei PEF sia per le agevolazioni e rinvio delle scadenze di pagamento del tributo decise dai comuni come misura a sostegno degli utenti che hanno subito danni economici dall'emergenza sanitaria, non sono ancora pervenute da tutti i comuni le informazioni richieste per la determinazione certa dell'entrata da iscrivere a bilancio. Pertanto non è possibile ad oggi acquisire dati inerenti la programmazione 2021-2023. Tenuto conto della carenza di informazioni su tale entrata, si determina una stima del gettito spettante alla provincia pari a 2.700.000,00 euro annui per tutto il triennio 2021/2023, quindi in diminuzione rispetto alla previsione iniziale 2020 pari a 3.300.000,00.

Le entrate tributarie nel 2021 rappresentano il 68,99% delle risorse correnti compreso avanzo e fondo pluriennale vincolato di entrata.

<i>PREVISIONE</i>		
Totale entrate tributarie (tit. I)	31.700.000,00	68,99%
Totale trasferimenti correnti (tit. II)	6.944.658,00	15,11%
Totale entrate extratributarie (tit. III)	4.687.091,00	10,20%
Avanzo applicato alla parte corrente	120.405,40	0,26%
Fondo pluriennale vincolato	350.000,00	0,76%
<b>Totale entrate correnti</b>	<b>45.950.895,00</b>	<b>100,00%</b>

Tra le tributarie quella che incide di più è l'imposta RCA (51,42 per cento dei soli tributi). L'I.P.T. rappresenta invece il 40,06% delle entrate tributarie come da tabella sottoriportata.

Imposta RC auto	16.300.000,00	51,42%
IPT	12.700.000,00	40,06%
Tributo prov.le (5% tari)	2.700.000,00	8,52%
<b>Totale</b>	<b>31.700.000,00</b>	<b>100%</b>

***Tipologia 104 – Compartecipazione di tributi***

***Categoria 98 – Altre compartecipazioni alle Province***

L'**addizionale sui consumi di energia elettrica** è stata abrogata come tributo provinciale dal 2012. Tuttavia la Provincia continua a riscuotere il saldo dell'addizionale degli anni precedenti, in parte compensato con la restituzione di saldi in negativo per l'Ente. Trattandosi di piccole somme in via di esaurimento, per il 2021-2023 non si formulano previsioni.

## TITOLO II - TRASFERIMENTI CORRENTI

Entrate/Tipologia	<i>Previsione iniziale 2020</i>	<i>Previsione assestata 2020</i>	<i>Previsione 2021</i>	<i>Previsione 2022</i>	<i>Previsione 2023</i>
Tipologia 101: Trasferimenti correnti da amministrazioni pubbliche	6.562.338,00	14.140.811,76	6.944.658,00	6.818.403,00	6.818.403,00
<b>Totale titolo II</b>	<b>6.562.338,00</b>	<b>14.140.811,76</b>	<b>6.944.658,00</b>	<b>6.818.403,00</b>	<b>6.818.403,00</b>

I trasferimenti di parte corrente iscritti nel titolo II dell'entrata, che afferiscono tutti alla tipologia 101 "Trasferimenti correnti da amministrazioni pubbliche" negli importi indicati nella tabella sopra riportata, sono ripartiti nelle seguenti categorie di entrata.

### Categoria 1 – Trasferimenti da amministrazioni pubbliche (Amministrazioni centrali)

#### Trasferimenti statali

Nella categoria 1 è previsto uno stanziamento pari ad euro 3.029.900,00 su tutto il triennio, corrispondente al contributo assegnato dalla legge di bilancio 2019 (comma 889 L. 145/2018) per il finanziamento di piani di sicurezza per la manutenzione di strade e scuole. Il contributo è previsto annualmente fino al 2033.

Alle province delle regioni a statuto ordinario è infatti attribuito un contributo complessivo di 250 milioni di euro annui per gli anni dal 2019 al 2033 da destinare al finanziamento di piani di sicurezza a valenza pluriennale per la manutenzione di strade e di scuole.

Si precisa tuttavia che tali fondi non rappresentano nel bilancio della Provincia quote aggiuntive ma somme necessarie a sostenere le spese già previste sulla parte corrente, a causa della difficile situazione finanziaria dell'ente, determinata dal riordino istituzionale e dai conseguenti tagli di risorse imposti al comparto, condizione resa ancora più critica a seguito degli effetti dell'emergenza epidemiologica.

I trasferimenti erariali a partire dall'esercizio 2012 sono stati fatti confluire sotto la voce **Fondo sperimentale di riequilibrio**, attualmente collocato al titolo II fra le Entrate derivanti da trasferimenti. I tagli introdotti dalle varie manovre finanziarie a carico delle autonomie locali hanno azzerato le spettanze, generando un saldo negativo e quindi un debito verso lo Stato che ad oggi è iscritto a bilancio per un'importo di circa 15,9 milioni di euro per tutto il triennio.

L'art. 16, comma 7, del D.L. 6 luglio 2012 n.95 (c.d. spending review) convertito nella Legge 7 agosto 2012 n.135, ha disposto la riduzione del Fondo Sperimentale di Riequilibrio per le Province per un importo, su base nazionale, di 500 milioni di euro per l'anno 2012, di 1.200 milioni di euro per ciascuno degli anni 2013 e 2014 e di 1.250 milioni di euro a decorrere dall'anno 2015.

A questi tagli si sono sommate le manovre introdotte dall'art. 47 del D.L. n. 66/2014, con una riduzione imposta alle spese correnti di 340milioni del 2014 e di 510milioni a partire dal 2015, oltre ai tagli disposti per risparmi su costi della politica dall'art. 19 del d.l. 66/2014, con un importo per il 2016 di 69milioni di euro. Per la Provincia di Ravenna questa disposizione ha comportato un taglio aggiuntivo nel 2016 per un importo di 1.295.000,00 per effetto della scadenza del mandato degli amministratori, che scende ad 789mila euro dal 2017.

Con la Legge 190/2014, è stato introdotto un contributo per il risanamento della finanza pubblica a carico del comparto pari ad 1miliardo nel 2015, a 2 nel 2016 e a 3 nel 2017. La Provincia di Ravenna, che nel 2012 aveva ancora spettanze per un importo di 5.104.192 euro di Fondo sperimentale di riequilibrio, nel 2017 avrebbe dovuto versare allo Stato risorse proprie per un importo di oltre 29milioni di euro solo per effetto dei tagli disposti dalla legge 190 (tabella 1 del d.l. 50/2017). Preso atto dell'impossibilità per le province di sostenere a regime anche il taglio aggiuntivo del 2017, il

Ministero ha riassegnato un contributo di importo corrispondente all'ulteriore decurtazione, di fatto azzerandola con DPCM 10/3/2017 pubblicato sulla gazzetta ufficiale del 29/5/2017. Per contenere gli effetti negativi delle manovre, sono stati assegnati anche contributi per lo svolgimento delle funzioni fondamentali (art. 1, c. 754 della legge di stabilità 2016) per l'importo di 220 milioni dal 2017 fino al 2020 e di 150 milioni dal 2021. Inoltre con l'art. 20 del decreto legge 50/2017 sono stati attribuiti 180 milioni di euro per lo svolgimento delle funzioni fondamentali per il 2017 e 2018 che scendono ad 80 milioni dal 2019.

Considerata la necessità di ripristinare l'operatività delle province, la legge di bilancio 205/2017, comma 838, ha stanziato ulteriori fondi per l'esercizio delle funzioni fondamentali per un importo di 317 milioni per il 2018, di 110 per il 2019 e 2020 tenuto conto della cessazione dei tagli di cui al d.l. 66/2014. Il contributo aumenta a 180 milioni dal 2021. Si è in attesa del riparto dei contributi il cui importo viene modificato a partire dal 2021. Eventuali differenze rispetto alle stime formulate saranno contabilizzate nel corso dell'esercizio 2021 mediante apposita variazione di bilancio.

La norma ha finora previsto che i suddetti contributi non siano iscritti tra le entrate per trasferimenti ma portati direttamente in detrazione dal debito nei confronti dello Stato. Viene pertanto iscritto nella spesa il concorso al risanamento della finanza pubblica al netto dell'importo corrispondente alla somma dei contributi statali assegnati. Anziché procedere al versamento della somma complessiva a carico dell'ente, l'importo a debito viene trattenuto direttamente dallo Stato dagli incassi relativi all'imposta Rc auto e all'IPT.

Nel seguente prospetto si riepilogano tutte le misure che hanno determinato il saldo a debito finale per il 2021 nei confronti dello Stato.

## Trasferimenti erariali - Contributo a carico della Provincia nel 2021

Contributi complessivi per risanamento finanza pubblica	Norma	Quota a carico Provincia di Ravenna	Fondo sperimentale di riequilibrio	Fondo sperimentale di riequilibrio complessivo D.M.
	D.lgs. N. 68/2011-D.M.27/7/2015		<b>5.104.192,29</b>	1.046.917.823,05
1.250.000.000,00	tagli D.l. n. 95/2012	6.544.510,42		
7.000.000,00	tagli L. 191/2009-art.2 c.183 (art.9 d.l.16/2014)	53.356,28		
		<i>Incapienza risultante da dm 29/9/2015</i>	- 1.493.674,41	
510.000.000,00	D.l. n. 66/2014-art.47,c.2,lett.a			
1.000.000,00	D.l. n. 66/2014-art.47,c.2,lett.b			
5.700.000,00	D.l. n. 66/2014-art.47,c.2,lett.c		-	
69.000.000,00	D.l. n. 66/2014-art.19 costi politica	- 789.367,71	- 789.367,71	
3.000.000.000,00	L. n. 190/2014 (riparto dl 50/2017)	- 29.248.018,39		
650.000.000,00	Dpcm 10/3/2017 G.U. 123 del 29/5/2017: contrib.steriliz.taglio 2017	9.683.564,10	- 19.564.454,29	
			- <b>21.847.496,41</b>	
<i>Contributi a favore province</i>				
<b>220.000.000,00</b>	Contrib.L.208/2015 art.1c.754 fino al 2020	<b>2.145.849,76</b>		
<b>150.000.000,00</b>	Contrib.L.208/2015 art.1c.754 dal 2021			
80.000.000,00	Contrib. DI 50/2017 art. 20 dal 2019	1.134.345,50		
<b>110.000.000,00</b>	Legge 205/2017 c. 838 per funz.fond. per 2019 e 2020	<b>2.742.587,56</b>		
<b>180.000.000,00</b>	Legge 205/2017 c. 838 per funz.fond. dal 2021			
			6.022.782,82	<i>totale contr.assegnati</i>
			- <b>15.824.713,59</b>	<b>Taglio 2021 netto</b>

Di seguito si riporta un quadro sintetico degli effetti sul triennio.

## Trasferimenti erariali - Contributo a carico della Provincia 2021-2023

	2021	2022	2023
Totale tagli manovre d.l. 95/2012, l. 190/2014, dl.l. 66/2014	21.847.496,41	21.847.496,41	21.847.496,41
Totale contributi assegnati portati in detrazione dai tagli	- 6.022.782,82	- 6.022.782,82	- 6.022.782,82
<b>Saldo a debito verso lo Stato per risanamento finanza pubblica</b>	<b>15.824.713,59</b>	<b>15.824.713,59</b>	<b>15.824.713,59</b>

E' altresì in corso la restituzione rateizzata da parte della Provincia delle somme indebitamente percepite a titolo di trasferimenti erariali per le annualità dal 1999 al 2002 per incapienza delle

spettanze, ricalcolate dal Ministero sulla base, da un lato dell'attribuzione di entrate proprie di natura tributaria, vale a dire IPT, Rc Auto, Addizionale sui consumi di energia elettrica, dall'altro della riduzione delle spese per il trasferimento allo stato del personale ATA. Nel 2004 si è avviata la procedura, prevista dal D.M. 17 novembre 2003, n. 372, per la restituzione in dieci anni delle somme indebitamente riscosse a tale titolo per un importo complessivo di €. 2.563.919,22. Dopo la restituzione nel 2009 della settima rata, il debito residuo ammontava ad €. 769.175,76. La legge finanziaria 2010 (L. 191/2009) ha stabilito la possibilità di una rateizzazione ventennale delle somme ancora dovute alla data del 31/12/2009. La Provincia di Ravenna ha aderito alla rateizzazione ventennale del debito residuo con la sola maggiorazione degli interessi al tasso legale. In base al nuovo piano di estinzione del debito, l'importo della rata dovuta è così passata da 256mila agli attuali 42mila euro a fronte però dell'allungamento del periodo di ammortamento del debito. Nel 2021 sarà restituita la dodicesima rata.

## **Categoria 2 – Trasferimenti da amministrazioni pubbliche (Amministrazioni locali)**

### **Trasferimenti regionali**

A seguito del riordino istituzionale delle Province, le funzioni regionali delegate alla Provincia sono state ritrasferite alla Regione dalla Legge Regionale 13/2015. Ad oggi si stanno tuttora completando le attività relative a progetti avviati negli anni precedenti mediante utilizzo delle strutture e del personale dei servizi di staff della provincia, fase che sarebbe dovuta terminare in base agli accordi entro il 31 dicembre 2016.

Nel bilancio della Provincia transitano anche le assegnazioni per le funzioni distaccate alla Provincia, diversamente dalle altre funzioni regionali per le quali si gestiscono soltanto le somme conservate a residuo o piccole assegnazioni di natura residuale.

Nel 2015 si è portato a compimento il trasferimento nei ruoli della Regione del personale della Provincia collegato alle diverse funzioni regionali, con rimborso integrale delle relative spese. Anche i dipendenti dei Centri per l'Impiego sono definitivamente transitati nell'Agenzia Regionale del Lavoro dal 1/6/2018, utilizzando tuttora i locali della Provincia. Come già evidenziato nelle premesse, anche per il 2020-2022 è previsto, in base agli accordi con la regione, un rimborso forfettario onnicomprensivo pari al 20% della spesa del personale che ancora occupa le sedi provinciali, per i costi che la Provincia tuttora sostiene per lo svolgimento delle funzioni regionali.

Scaduta la convenzione originaria, per il triennio 2019-2021 sono stati ridefiniti gli importi del contributo regionale in base a nuovi parametri. Nelle tabelle di seguito riportate sono indicate le assegnazioni per il 2020 nonché la proiezione di quelle previste per il 2021. Tra le somme assegnate è previsto anche il rimborso da parte della Regione del contributo annualmente corrisposto dalla Provincia ai due Enti parco a titolo di quote di gestione, a seguito della posizione definitivamente raggiunta grazie alla mediazione UPI circa la non liceità della spesa a carico delle Province per una funzione che la legge regionale 13/2015 ha riassegnato alla Regione. La spesa per la partecipazione ai parchi diventa pertanto a completo carico del bilancio regionale già a partire dall'esercizio 2019, lasciando però immutata la previgente compagine "societaria" al fine di mantenere inalterata la coesione territoriale e l'architettura della macro area. Dalla tabella risulta che le somme complessivamente assegnate alla Provincia di Ravenna ammontano per il 2021 **a 1.246.697,53 euro**. In assenza di diverse comunicazioni in merito alle assegnazioni per gli esercizi successivi al 2021, si ripropongono per le previsioni di bilancio gli stessi importi per il 2022 e 2023.



2020 - Impegnato										
Provincia	Contributi personale 2020	Totale contributi gestione Funzioni e attività 2020	Contributo organizzazione funzioni Destinazione Turistica	Contributo affitto immobili	Contributo gestione immobili	Contributo partecipazioni e enti parchi	Contributo per polizie provinciali	Contributo straordinario potenziamento PP (solo 2019)	Gestione Carcasse (dal 2020)	Trasferimenti totali organizzazione funzioni 2020
CM BOLOGNA	309.493,85	113.262,50	50.000,00	21.996,00	39.900,00	225.564,10	936.405,93	0,00	48.764,68	1.745.387,07
FERRARA	31.497,06	29.737,50	0,00	120.183,00	4.200,00	69.750,00	486.877,02	0,00	35.758,37	778.002,95
FORLÌ CESENA	42.993,75	51.350,00	0,00	188.994,00	189.000,00	25.000,00	511.326,80	0,00	32.537,27	1.041.201,81
MODENA	235.575,34	64.675,00	0,00	12.945,00	10.500,00	62.000,00	673.872,43	0,00	35.011,39	1.094.579,16
PARMA	56.771,41	40.625,00	0,00	28.953,00	35.700,00	218.725,00	544.939,96	0,00	47.146,33	972.860,69
PIACENZA	244.706,37	49.725,00	0,00	73.185,00	86.100,00	103.210,00	420.032,37	0,00	35.651,34	1.012.610,09
RAVENNA	0,00	31.200,00	0,00	150.888,00	151.200,00	90.250,00	662.191,50	0,00	24.461,69	1.110.191,19
REGGIO EMILIA	0,00	50.700,00	0,00	28.431,00	31.500,00	25.000,00	389.175,10	0,00	29.778,72	554.584,82
RIMINI	123.780,12	69.875,00	0,00	120.198,00	96.600,00	45.000,00	175.178,88	0,00	10.890,22	641.522,22
<b>Totali</b>	<b>1.044.817,89</b>	<b>501.150,00</b>	<b>50.000,00</b>	<b>745.773,00</b>	<b>644.700,00</b>	<b>864.499,10</b>	<b>4.800.000,00</b>	<b>0,00</b>	<b>300.000,00</b>	<b>8.950.939,99</b>

Proiezione 2021										
Provincia	Contributi personale 2021	Totale contributi gestione Funzioni e attività 2021	Contributo organizzazione funzioni Destinazione Turistica	Contributo affitto immobili	Contributo gestione immobili	Contributo partecipazioni e enti parchi	Contributo per polizie provinciali	Contributo straordinario potenziamento PP (solo 2019)	Gestione Carcasse (dal 2020)	Trasferimenti totali organizzazione funzioni 2021
CM BOLOGNA	392.150,07	120.900,00	50.000,00	21.996,00	39.900,00	225.564,10	936.405,93	0,00	48.764,68	1.835.680,79
FERRARA	50.395,29	31.200,00	0,00	120.183,00	4.200,00	69.750,00	486.877,02	0,00	35.758,37	798.363,68
FORLÌ CESENA	231.000,85	70.200,00	0,00	188.994,00	189.000,00	25.000,00	511.326,80	0,00	32.537,27	1.248.058,91
MODENA	339.394,27	74.100,00	0,00	12.945,00	10.500,00	62.000,00	673.872,43	0,00	35.011,39	1.207.823,09
PARMA	80.239,25	42.900,00	0,00	28.953,00	35.700,00	218.725,00	544.939,96	0,00	47.146,33	998.603,53
PIACENZA	258.245,42	51.025,00	0,00	73.185,00	86.100,00	103.210,00	420.032,37	0,00	35.651,34	1.027.449,14
RAVENNA	124.806,35	42.900,00	0,00	150.888,00	151.200,00	90.250,00	662.191,50	0,00	24.461,69	1.246.697,53
REGGIO EMILIA	0,00	50.700,00	0,00	28.431,00	31.500,00	25.000,00	389.175,10	0,00	29.778,72	554.584,82
RIMINI	164.779,90	74.100,00	0,00	120.198,00	96.600,00	45.000,00	175.178,88	0,00	10.890,22	686.747,00
<b>Totali</b>	<b>1.641.011,40</b>	<b>558.025,00</b>	<b>50.000,00</b>	<b>745.773,00</b>	<b>644.700,00</b>	<b>864.499,10</b>	<b>4.800.000,00</b>	<b>0,00</b>	<b>300.000,00</b>	<b>9.604.008,50</b>

Altri trasferimenti sono previsti per i rimborsi dei costi generali sostenuti dalla Provincia per gli uffici occupati dai Centri per l'Impiego per 270mila euro e da Arpa per 65mila euro.

Come anticipato nelle premesse, si è giunti ad una soluzione sul tema degli enti parco, più volte posto dall'Upi in sede regionale, stante la non liceità delle spese poste a carico dei bilanci delle province a favore di enti che rientrano in funzioni non più di competenza delle province dopo il riordino istituzionale. Il tema è stato più volte riproposto ai tavoli unendosi a quello della difficile sostenibilità finanziaria viste le note criticità generate dai tagli imposti in relazione al riordino istituzionale del comparto. Pertanto la volontà della Regione è quella di mantenere la partecipazione delle Province ai fini di salvaguardare gli attuali equilibri e la coesione territoriale, accollandosi però l'impegno finanziario delle quote annue di contributo fin dall'esercizio 2019, stanziando le risorse per i relativi rimborsi. Si è quindi provveduto ad iscrivere in entrata la somma di 90.250,00 euro corrispondente alle quote rispettivamente pari a 36.000,00 e a 54.250,00 corrisposte annualmente al Parco della biodiversità della Romagna (Vena del Gesso) e al Parco del Delta del Po.

Tenuto conto di tutti i contributi e rimborsi spettanti riferiti al riordino istituzionale, l'importo complessivamente spettante ammonta a 1.581.699, come di seguito dettagliato:

Contributo reg.le personale trasferito, affitto e gestione immobili	469.795,00
Contrib. Regionale per spese generali servizi per l'impiego	270.000,00
Contrib. Regionale spese generali ARPAE	65.000,00
Contributo reg.le per quote enti parco	90.250,00
Contrib.costo personale polizia prov.	662.192,00
Contributo gestione carcasse	24.462,00
<b>Totale</b>	<b>1.581.699,00</b>

#### **Assegnazioni per funzioni delegate**

La previsione riferita ai trasferimenti regionali di parte corrente per lo svolgimento delle funzioni delegate ammonta nel 2021 ad euro 2.091.684,00.

Le assegnazioni sono riferite alle funzioni distaccate alla Provincia a seguito del riordino istituzionale.  
Nel 2021 risultano così ripartite:

- Fondo regionale per gestione rete bibliotecaria	185.000,00
- Ass.ne regionale per realizzazione PTAV	32.222,00
- Trasferimenti regionali per funzioni relative all'Istruzione	1.874.462,00
	-----
	2.091.684,00

E' previsto tra le entrate regionali vincolate un contributo di euro 32.222,00 previsto dalla L.R. n. 24/2017 per la predisposizione dei P.T.A.V.. Tale contributo è fissato nel limite del 70% delle spese sostenute e rendicontate, spetta alla Provincia coprire il restante 30%. La correlata spesa è confluita fra le spese di personale in quanto il contributo è destinato ad un'assunzione a tempo determinato di un'unità di personale.

### **Trasferimenti dai Comuni**

Nella categoria 2 sono altresì previsti trasferimenti dai comuni per l'importo complessivo di euro 146.266,00 così ripartiti:

- Contributi per gestione del SUAP	30.000,00
- Contributo Comune di Ra per traghetto su fiume Reno	41.066,00
- Introiti da attività estrattive L.R. 17/91	30.000,00
- Contributi per attività di controllo ambiti territ.di caccia	45.200,00
	-----
	146.266,00

## TITOLO III - ENTRATE EXTRATRIBUTARIE

Entrate/Tipologia	<i>Previsione iniziale 2020</i>	<i>Previsione assestata 2020</i>	<i>Previsione 2021</i>	<i>Previsione 2022</i>	<i>Previsione 2023</i>
Tipologia 100: Vendita beni e servizi e proventi derivanti dalla gestione dei beni	346.000,00	327.000,00	503.000,00	503.000,00	503.000,00
Tipologia 200 Proventi derivanti dall'attività di controllo e repressione delle irregolarità e degli illeciti	4.690.000,00	2.355.142,49	2.560.000,00	3.860.000,00	3.860.000,00
Tipologia 300: Interessi attivi	-	-	-	-	-
Tipologia 400: Altre entrate da redditi da capitale	500.000,00	500.000,00	870.000,00	870.000,00	870.000,00
Tipologia 500:Rimborsi e altre entrate correnti	723.057,00	669.807,00	754.091,00	743.091,00	740.391,00
<b>Totale titolo III</b>	<b>6.259.057,00</b>	<b>3.851.949,49</b>	<b>4.687.091,00</b>	<b>5.976.091,00</b>	<b>5.973.391,00</b>

Le entrate extratributarie o entrate proprie della Provincia sono quelle che non derivano da tributi e da trasferimenti statali, regionali o di altri enti pubblici. Si commentano di seguito quelle più significative.

### **Tipologia 100 Vendita di beni e servizi e proventi derivanti dalla gestione di beni**

#### **Categoria 2 – Entrate dalla vendita e dall'erogazione di servizi**

Per questa categoria si è formulata unicamente una previsione di 10.000,00 euro riferita ai diritti di segreteria.

#### **Categoria 3 – Proventi derivanti dalla gestione dei beni**

In questa categoria che ammonta nel 2021 a 493.000,00 euro, confluiscono le previsioni di bilancio relative agli affitti attivi degli immobili di proprietà della Provincia per 352.000,00 euro, al canone unico patrimoniale introdotto dal 2021 in sostituzione della Tassa occupazione spazi ed aree pubbliche per 140.000,00 euro, infine 1.000,00 euro per proventi derivanti dalla concessione in uso della sala Nullo Baldini. La previsione passa a 496.000,00 nel 2023. Sugli affitti è stato effettuato un accantonamento nel FCDE per un importo di 35.200,00 euro, pari al 10% dell'introito previsto.

### **Tipologia 200 – Proventi derivanti da attività di controllo e repressione delle irregolarità e degli illeciti**

#### **Categoria 2 e 3 – Entrate derivanti da attività di controllo e repressione delle irregolarità**

**Sanzioni Amministrative:** in questa tipologia del titolo 3 dell'entrata sono iscritte le sanzioni in materia di violazione del codice della strada, in materia di caccia e pesca, per infrazioni in campo ambientale e di altre leggi che regolano funzioni provinciali. La previsione di bilancio del 2021 per le sanzioni per violazione del codice della strada è complessivamente di 2.500.000,00 euro, di cui 500.000,00 provenienti dai comuni a titolo di riparto al 50% dei proventi derivanti da violazione limiti

velocità accertati sulle strade provinciali, come risulta dai contatti intercorsi tra la polizia provinciale e i corpi di polizia locale. L'art.142, comma 12-bis, del codice della strada prevede infatti che i proventi delle sanzioni derivanti dall'accertamento delle violazioni dei limiti massimi di velocità attraverso l'impiego di autovelox fissi siano attribuiti, in misura pari al 50 per cento, all'ente proprietario della strada su cui è stato effettuato l'accertamento. L'FCDE previsto sulla competenza 2021 è pari a 400mila euro corrispondente al 20% dell'importo dei verbali per violazione del codice della strada che si presume di notificare (2.000.000,00) mediante gli autovelox installati dalla Provincia sulle strade di propria competenza. Si rimanda per una più ampia illustrazione sulla determinazione del FCDE al relativo paragrafo della relazione. Sui riversamenti dei comuni, che saranno accertati per cassa sulla base delle comunicazioni pervenute, non si procede ad accantonamenti. Per quanto riguarda le altre sanzioni si stima una previsione di 60mila euro.

Sanzioni violaz.cds	2.500.000,00
Sanzioni caccia e pesca	30.000,00
Sanzioni materia ambientale	30.000,00
<b><i>Totale sanzioni</i></b>	<b><i>2.560.000,00</i></b>

Dal 2019 è cessata la deroga che ai sensi del d.l. 50/2017 ha consentito per il 2017 ed il 2018, data l'eccezionalità della situazione finanziaria delle province, di utilizzare le quote previste dall'art. 142 c. 12-ter e dall'art. 208 c. 4 del codice della strada per il finanziamento degli oneri riguardanti le funzioni di viabilità e di polizia locale con riferimento al miglioramento della sicurezza stradale. L'art. 208 del codice della strada prevede infatti che l'Ente determini annualmente la percentuale di utilizzo degli introiti relativi a tali sanzioni per scopi predeterminati.

### **Tipologia 300 – Interessi attivi**

#### **Categoria 3 – Altri interessi attivi**

Entrate per interessi attivi: nell'ambito delle misure volte al risanamento dei conti pubblici, con il Decreto Salva Italia, D.L. 201/2011, è stato disposto fino a tutto il 2014, termine poi prorogato anche per gli esercizi successivi, il ritorno al regime di tesoreria unica con la conseguenza che tutte le entrate, ad eccezione di quelle provenienti dalla contrazione di mutui e prestiti obbligazionari, confluiscono nelle contabilità speciali della Banca d'Italia, attualmente infruttifere. Si è mantenuto il solo investimento in polizze delle somme derivanti dall'accettazione dell'eredità Caletti per un importo di 1 milione e 500mila euro, che per loro natura sono escluse dall'assoggettamento alle regole della tesoreria unica. Nel corso del 2019, essendo giunta al termine la durata decennale dell'investimento, ci si è adoperati al fine di reperire analoghi strumenti di reimpiego di medio-lungo periodo, considerando che, con il perdurare dell'andamento negativo dei tassi, il semplice deposito nel conto di tesoreria sarebbe totalmente infruttifero. Alle attuali condizioni di mercato non è stato possibile individuare prodotti con un rendimento minimo garantito, come avvenuto per le polizze sottoscritte nel passato, scadute tutte nel. Dopo un'analisi delle offerte del settore si è individuata come migliore soluzione, una polizza di Banca Generali con garanzia di capitale ed una performance di rendimento collegata ad un paniere costituito soprattutto da titoli di stato, investendo una prima tranche di 510.000,00. Nel 2020 si è proceduto ad investire parte delle liquidità nel BTP Italia Emissione dedicata a finanziare le spese dei provvedimenti adottati dal Governo per fronteggiare l'emergenza da Covid-19, con soddisfacimento della nostra richiesta a seguito di riparto pari ad € 209.000,00. Attualmente è allo studio un atto di indirizzo per la gestione amministrativa/finanziaria dei fondi dell'eredità Caletti al fine di individuare gli strumenti finanziari più opportuni a garantire sia il capitale che il rendimento stante le difficoltà dei mercati finanziari che oggi presentano forti caratteristiche di volatilità e fluttuazione.

Per quanto riguarda invece le disponibilità dell'ente, già dal 2018 le condizioni di mercato non hanno reso possibili impieghi di tali somme a breve termine. Inoltre l'ammontare delle risorse disponibili per questo tipo di operazioni, unicamente le somme depositate presso il tesoriere provenienti dall'assunzione di mutui extra Cassa DD. PP. e dalla sottoscrizione di prestiti obbligazionari, si è notevolmente ridotto a fronte dei pagamenti nel frattempo effettuati con le somme derivanti da questa tipologia di fonte di finanziamento e si ridurranno ulteriormente per il pagamento di ulteriori stati di

avanzamento lavori. Dal 2020 e per tutto il prossimo triennio, considerate le immutate condizioni di mercato, i tassi attualmente rilevati non consentono di ipotizzare possibili investimenti delle liquidità residuali. Pertanto la previsione di tale entrata è stata azzerata.

#### **Categoria 400 – Altre entrate da redditi da capitale**

Negli anni i dividendi si sono ridotti passando da 822.399,00 euro nel 2015, a 575mila euro nel 2019 riferiti all'esercizio 2018. La diminuzione dell'ammontare dei dividendi, provenienti ora unicamente da Ravenna Holding, come già evidenziato nelle precedenti relazioni, è da ricondurre alla vendita di azioni di Romagna Acque per 2 milioni di euro in coincidenza con l'ingresso della Provincia nella holding, e all'operazione di riduzione reale di capitale sociale deliberata dalla società ad agosto 2018, per un ammontare di 15 milioni di euro mediante annullamento proporzionale, fra tutti gli Azionisti, di pari importo di azioni ordinarie, con rimborso proporzionale in denaro dei conferimenti effettuati. Per la Provincia di Ravenna la somma rimborsata nello stesso esercizio 2018, è stata pari ad euro 1.050.946,00.

Come già evidenziato, l'ente, in un'ottica di miglioramento ed ottimizzazione della gestione e dei costi, valutati i criteri di cui all'art 1, comma 611, della Legge n. 190/2014, fissati per una riduzione delle partecipazioni pubbliche, ha deliberato (C.P. n. 54 del 26/11/2015) di conferire nella società Ravenna Holding S.p.A., avente le caratteristiche richieste dalla citata Legge n. 190/2014 per il mantenimento/partecipazione pubblica, le proprie partecipazioni detenute nelle società di public utilities che agiscono sul territorio provinciale e precisamente

Romagna Acque - Società delle Fonti S.p.A.;  
Start Romagna S.p.A.;  
Porto Intermodale Ravenna S.p.A. - S.A.P.I.R.;  
TPER S.p.A.

Con tale operazione, la Provincia di Ravenna ha contestualmente provveduto all'alienazione di parte delle azioni di Romagna Acque a Ravenna Holding. La riduzione dei dividendi ad oggi rilevata rispetto agli utili conseguiti negli anni passati è una conseguenza alle operazioni di razionalizzazione sopradescritte.

In controtendenza rispetto al trend riscontrato negli anni scorsi, Ravenna Holding spa per l'esercizio 2019 ha deliberato maggiori dividendi rispetto agli anni precedenti, la quota Provincia di Ravenna ammonta ad € 949.193,25, a seguito di un incremento dell'utile riconducibile essenzialmente a plusvalenza derivante dalla vendita di azioni di Hera S.p.a., maggiori dividendi deliberati dalle società controllate rispetto alle previsioni, minore impatto della gestione finanziaria per un andamento favorevole dei tassi d'interesse che ha portato. Anche per l'esercizio 2020 visto l'andamento positivo della gestione prevede un dividendo sull'ordine dei 900 mila euro. La previsione 2021 è formulata nell'ordine di 870.000,00 in attesa di conoscere gli importi definitivi degli utili che saranno distribuiti.

#### **Tipologia 500 – Rimborsi e altre entrate correnti**

##### **Categoria 2 – Rimborsi in entrata**

La previsione nel 2021 per tale categoria ammonta complessivamente ad euro 754.091,00. Le voci più rilevanti riguardano i rimborsi dai Comuni per l'utilizzo delle palestre degli istituti scolastici della Provincia per 180.000,00 euro, i rimborsi relativi a forniture di luce gas e altro per fabbricati provinciali per 49.000,00 euro, i rimborsi da altri enti per spese di personale per 50.000,00, i proventi per indennizzo di usura trasporti eccezionali per un importo di 100.000,00, il rimborso spese per rilascio autorizzazioni di competenza del settore Il.pp-viabilita' per 70.000,00 euro.

##### **Categoria 99 – Altre entrate correnti**

Tale categoria ammonta a 202.000,00 euro ed è relativa per 200.000,00 al capitolo di entrata correlato ai capitoli di spesa per gli incentivi funzioni tecniche art. 113 del d.lgs. n. 50/2016. I rimanenti 2.000,00 euro sono relativi ai diritti di segreteria per il rilascio delle abilitazioni all'esercizio di insegnante delle Autoscuole.

## **Dimostrazione dei proventi dei beni dell'ente iscritti in rapporto all'entità dei beni ed ai canoni applicati per l'uso di terzi, con particolare riguardo al patrimonio disponibile**

### 1. Entrate di tipo "ordinario – ricorrente" (affitti, canoni di concessione e simili).

#### 1.1 Canoni di locazione

Bar tabaccheria c/o il Palazzo Provinciale di Ravenna Quintavalle s.r.l.	€	36.087,90	cap. 30845
Bar pasticceria c/o il Palazzo Provinciale di Ravenna Pasticceria Palumbo	€	23.349,81	cap. 30845
Caserma Carabinieri di Lugo	€	61.458,37	cap. 30845
Caserma Carabinieri di Cervia	€	48.288,72	cap. 30845
Caserma Carabinieri di S. Pietro in Vincoli	€	28.534,24	cap. 30845
Terreno agricolo Via Vicoli	€	1.255,00	cap. 30845
Caserma VV.FF. Via Bedazzo Lugo	€	31.100,00	cap. 30845
	<b>€</b>	<b>230.074,04</b>	

#### 1.2 Corrispettivi di concessione per bar scolastici

Concessione bar interno I.T.I. "N. Baldini" di Ravenna	€	9.856,44	cap. 30845
Concessione bar interno I.T.C. "G. Ginanni" di Ravenna	€	4.950,00	cap. 30845
Concessione bar interno I.T.G. "C. Morigia" di Ravenna	€	12.204,00	cap. 30845
Concessione bar interno I.T.A. "L. Perdisa" di Ravenna	€	12.144,40	cap. 30845
Concessione bar interno Liceo Scientifico "A. Oriani" di Ravenna	€	3.375,00	cap. 30845
Concessione bar interno IPSIA "Callegari" di Ravenna	€	1.957,50	cap. 30845
Concessioni bar Liceo Artistico "Nervi" di Ravenna	€	3.000,00	cap. 30845
Concessione bar interno Liceo Torricelli-Ballardini di Faenza	€	4.800,00	cap. 30845
Concessione bar interno I.T.C.G. "A. Oriani" di Faenza	€	6.060,00	cap. 30845
Concessione bar interno I.T.I.P. "Bucci" di Faenza	€	2.737,50	cap. 30845
Concessione bar interno I.T.C. "G. Compagnoni" di Lugo	€	5.000,00	cap. 30845
Concessioni bar Liceo Scientifico "Ricci-Graziani" di Lugo	€	2.350,80	cap. 30845
Concessione bar interno I.P.S.A.A.R. "Artusi" di Riolo Terme	€	1.530,00	cap. 30845
	<b>€</b>	<b>69.965,64</b>	

#### 1.3 Concessioni varie

Area di via Sighinolfi (ad uso parcheggio comunale)	€	30.000,00	cap. 30845
Parcheggio Via Port'Aurea (Comune di Ravenna)	€	15.408,00	cap. 30845
Concessione in uso di campo da calcio CRAL Mattei	€	2.100,00	cap. 30845
Distributori automatici sedi provinciali	€	7.350,00	cap. 30845
	<b>€</b>	<b>54.858,00</b>	

#### 1.4 Varie

Rimborso da società luce gas acqua	€	500,00	cap. 30899
Rimborso spese gestione da Università per locali ITA "Perdisa"	€	16.559,26	cap. 30899
Rimborso da Comune di Ravenna per Archivi del Novecento	€	3.700,00	cap. 30899
Rimborso da Ravenna Antica per giardino	€	500,00	cap. 30899
Rimborso Ufficio Scolastico Ravenna per Palazzo Grossi	€	17.000,00	cap. 30899
Rimborso spese (acqua, luce, gas) da gestori bar scolastici	€	5.300,00	cap. 30899
Rimborsi spese idriche Palumbo + Quintavalle	€	1.200,00	cap. 30899
Rimborso Comune di Ravenna per IAT	€	3.000,00	cap. 30899
Rimborso spese gestione Agenzia per il Lavoro	€	270.000,00	cap. 20805
Varie sedi in Ravenna, Faenza e Lugo			
Rimborso da Arpae per Piazza dei Caduti Ravenna	€	65.000,00	cap. 20810
Rimborso spese gestione da comuni per utilizzo palestre da parte delle società sportive	€	180.000,00	cap. 30871
	<b>€</b>	<b>562.759,26</b>	

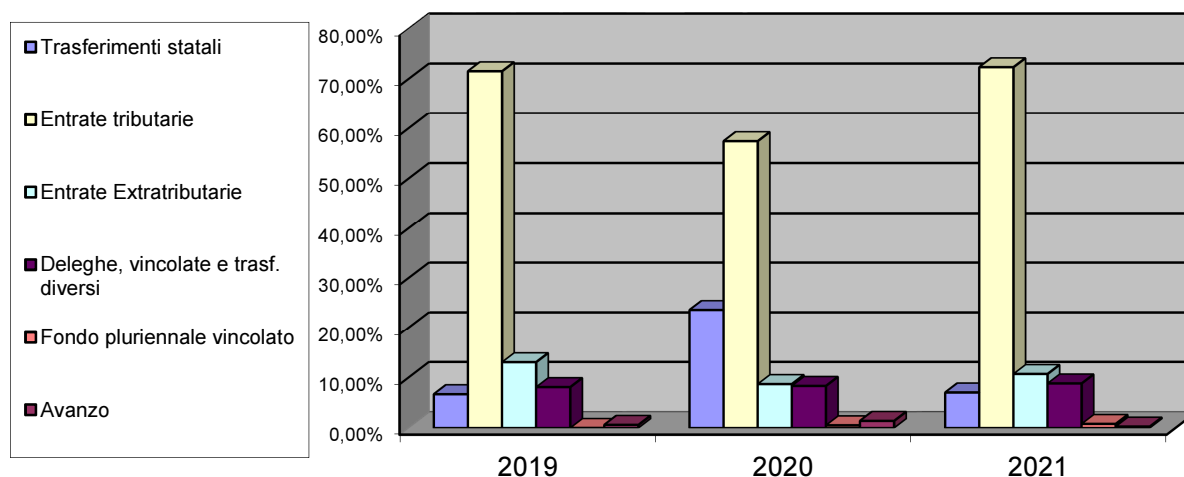
Nella tabella che segue vengono confrontati gli importi relativi alle entrate correnti previsti nel triennio rispetto alle previsioni dell'esercizio 2020:

	Previsione iniziale 2020	Previsione assestata 2020	Previsione iniziale 2021	Previsione iniziale 2022	Previsione iniziale 2023
Totale entrate tributarie (tit. I)	32.540.000,00	25.437.000,00	31.700.000,00	31.900.000,00	31.900.000,00
Totale trasferimenti correnti (tit. II)	6.562.338,00	14.140.811,76	6.944.658,00	6.818.403,00	6.818.403,00
Totale entrate extratributarie (tit.III)	6.259.057,00	3.851.949,49	4.687.091,00	5.976.091,00	5.976.391,00
Avanzo applicato alla parte corrente	259.500,00	621.217,81	120.405,40	0	0
Fondo pluriennale vincolato	330.000,00	229.845,24	350.000,00	350.000,00	350.000,00
<b>Totale entrate correnti</b>	<b>45.950.895,00</b>	<b>44.280.824,30</b>	<b>43.802.154,40</b>	<b>45.044.494,00</b>	<b>45.044.794,00</b>

In sintesi il totale delle entrate correnti (primi tre titoli dell'entrata più l'avanzo di amministrazione applicato alla parte corrente più il fondo pluriennale vincolato) per il 2021 ammonta a **43.802.154,40** euro, importo che si discosta di 478mila euro di euro dalla previsione assestata 2020, pari a 44.280.824,30.

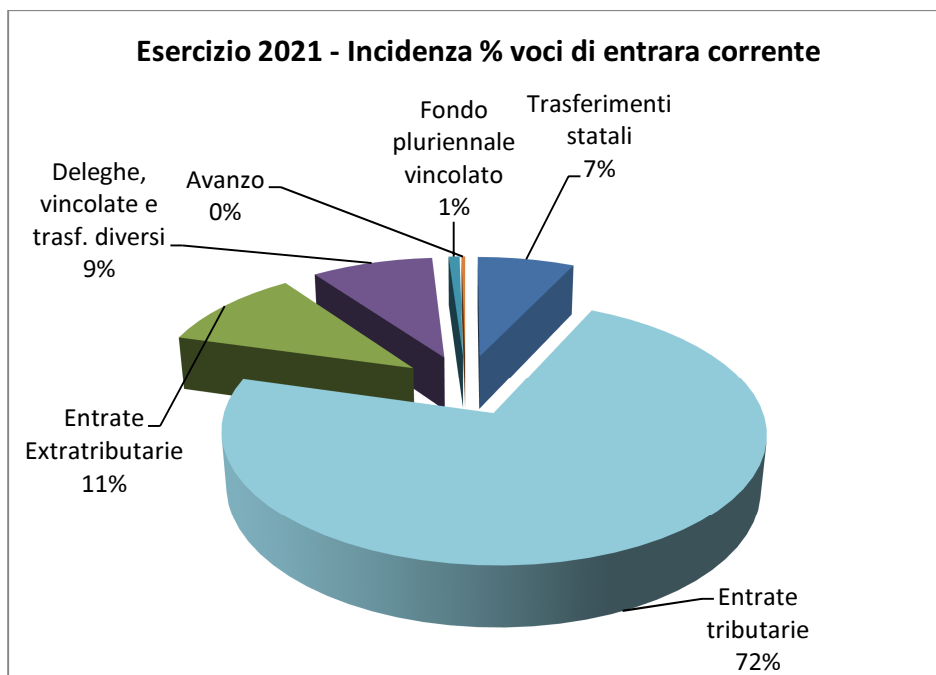
Nel grafico che segue si evidenzia l'andamento delle principali voci di entrata correnti nell'ultimo triennio in termini di incidenza percentuale sul totale delle entrate correnti stesse.

**Incidenza perc. voci di entrata corrente su tot. entrate Tit. I+II+III**



	2019	2020	2021
Trasferimenti statali	6,69%	23,60%	7,03%
Entrate tributarie	71,56%	57,44%	72,37%
Entrate Extratributarie	13,05%	8,70%	10,70%
Deleghe, vincolate e trasf. diversi	8,10%	8,33%	8,82%
Fondo pluriennale vincolato	0,00%	0,52%	0,80%
Avanzo	0,61%	1,40%	0,27%
	100%	100%	100%

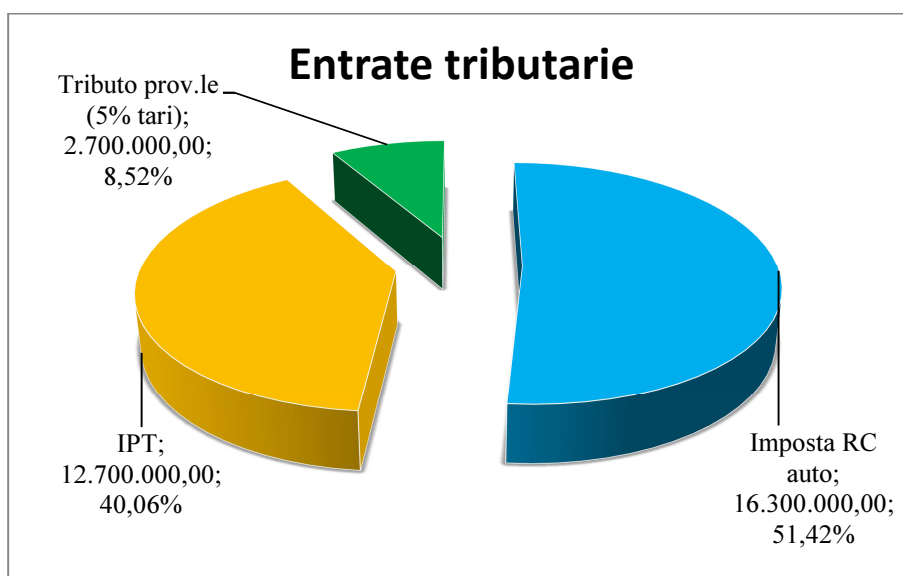
Le percentuali relative agli esercizi 2019 e 2020 si riferiscono ai valori assestati dei rispettivi esercizi, mentre quelle relative all'esercizio 2021 alle previsioni del primo esercizio del bilancio di previsione 2021-2023.



Le entrate tributarie ed extratributarie, a loro volta, sono composte dalle seguenti voci:

***Entrate tributarie***

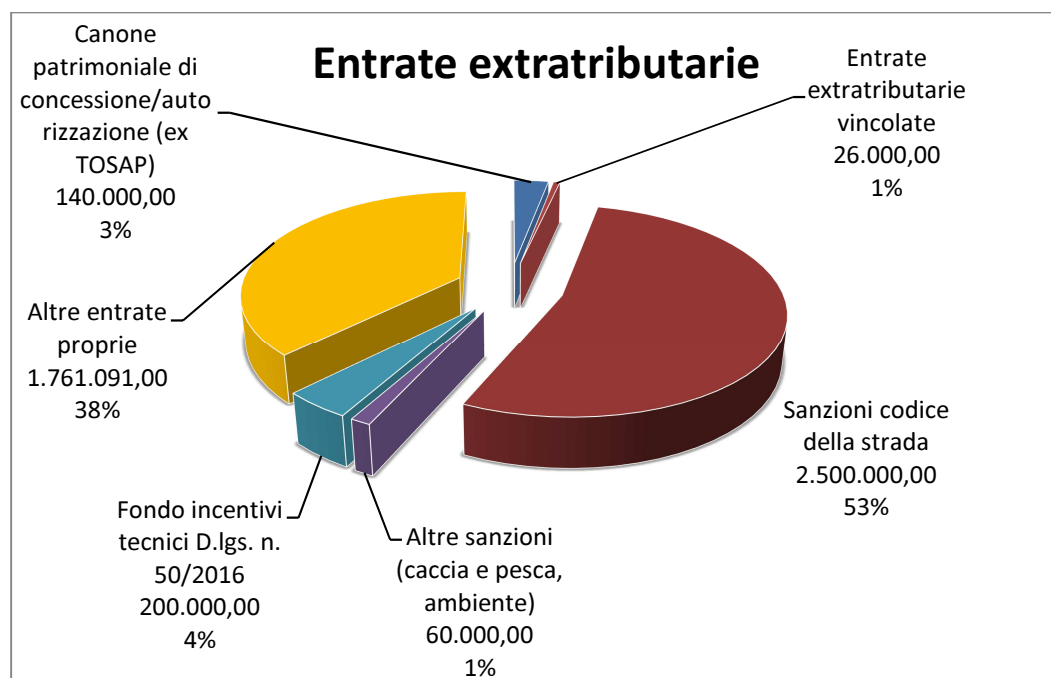
		%
Imposta RC auto	16.300.000,00	51,42%
IPT	12.700.000,00	40,06%
Tributo prov.le (5% tari)	2.700.000,00	8,52%
<b><i>Totale entrate tributarie (tit. I)</i></b>	<b>31.700.000,00</b>	<b>100,00%</b>





### *Entrate extratributarie*

		%
Canone patrimoniale di concessione/autorizzazione (ex TOSAP)	140.000,00	2,99%
Entrate extratributarie vincolate	26.000,00	0,55%
Sanzioni codice della strada	2.500.000,00	53,34%
Altre sanzioni (caccia e pesca, ambiente)	60.000,00	1,28%
Fondo incentivi tecnici D.lgs. n. 50/2016	200.000,00	4,27%
Altre entrate proprie	1.761.091,00	37,57%
<b>totale entrate extratributarie</b>	<b>4.687.091,00</b>	100,00%



## TITOLO IV - ENTRATE IN CONTO CAPITALE

Entrate/Tipologia	<i>Previsione iniziale 2020</i>	<i>Previsione assestata 2020</i>	<i>Previsione 2021</i>	<i>Previsione 2022</i>	<i>Previsione 2023</i>
Tipologia 200 - contributi agli investimenti	15.375.581,51	7.967.938,11	18.991.339,93	16.718.736,78	9.210.134,01
Tipologia 300 - altri trasferimenti in conto capitale	-	191.500,00	-	-	-
Tipologia 400 - Entrate da alienazioni di beni materiali e immateriali	699.620,00	82.200,00	2.519.000,00	2.358.200,00	2.043.283,95
<b>Totale titolo IV</b>	<b>16.075.201,51</b>	<b>8.241.638,11</b>	<b>21.510.339,93</b>	<b>19.076.936,78</b>	<b>11.253.417,96</b>

### ***Tipologia 200 – Contributi agli investimenti***

In questa tipologia sono previsti i contributi dello Stato, della Regione, dei Comuni o di altre amministrazioni destinati alla realizzazione degli investimenti previsti dagli atti di programmazione dell'ente. Per il dettaglio delle opere finanziate si rimanda al piano investimenti per il triennio 2021-2023.

### ***Tipologia 400 – Alienazioni patrimoniali***

Sono previste nel 2021 alienazioni di beni immobili per 2.519.000,00 euro di cui 1.400.000,00 applicati alla parte corrente del bilancio per la copertura di parte della spesa per il rimborso delle quote capitale dei mutui, facoltà prevista dal comma 866 della legge n. 205/2017 (legge di bilancio 2018), nel rispetto dei seguenti parametri:

- Rapporto tra totale delle immobilizzazioni e debiti da finanziamento superiore a due con riferimento al bilancio consolidato dell'esercizio 2019:  $236.516.047/82.164.454 = 2,88$
- Essere in regola con gli accantonamenti al fondo crediti di dubbia esigibilità. Sul triennio 2021-2023 del bilancio di previsione, risultano regolarmente accantonate nel FCDE somme per un importo calcolato sulla base della % di mancato incasso dei proventi derivanti dalle locazioni attive di immobili e dalle sanzioni per violazione del codice della strada degli ultimi 5 anni. Si rinvia al paragrafo della spesa relativo al Fondo nel quale sono dettagliatamente declinati i criteri utilizzati per la sua costituzione. Nell'avanzo presunto sono accantonate somme per i residui attivi riferite alle citate voci di entrata, in misura congrua rispetto allo stato attuale della riscossione dei residui attivi, avendo verificato il grado di smaltimento dei crediti cui sono riferite.
- In sede di bilancio di previsione non devono essere previsti incrementi di spesa corrente ricorrente come definita dall'allegato 7 al d.lgs. n. 118/2011 di cui si dà atto nella tabella sotto riportata:

### ***Spese correnti***

Prev. Ass.2020		Previsione 2021		Previsione 2022		Previsione 2023	
Spese ricorrenti	spese non ricorrenti	Spese ricorrenti	spese non ricorrenti	Spese ricorrenti	spese non ricorrenti	Spese ricorrenti	spese non ricorrenti
40.018.550,00	137.154,30	38.919.627,20	156.527,20	38.846.300,00	315.194,00	38.840.152,00	321.642,00

La quota rimanente di euro 1.119.000,00 è destinata ad interventi di edilizia scolastica e ad interventi manutentivi sul patrimonio dell'ente.

## TITOLO V - ENTRATE DA RIDUZIONE DI ATTIVITA' FINANZIARIE

---

Entrate/Tipologia	<i>Previsioni iniziali 2020</i>	<i>Previsione assestata 2020</i>	<i>Previsione 2021</i>	<i>Previsione 2022</i>	<i>Previsione 2023</i>
Tipologia 400: altre entrate per riduzione di attività finanziarie	1.500.000,00	1.500.000,00	1.500.000,00	-	-
<i>Totale titolo V</i>	<i>1.500.000,00</i>	<i>1.500.000,00</i>	<i>1.500.000,00</i>	-	-

### ***Tipologia 200 – riscossione crediti a breve termine***

Non sono state inserite previsioni per eventuali operazioni di reimpiego delle liquidità dell'ente fuori dal regime di tesoreria unica in quanto, considerate le attuali condizioni di mercato, non è possibile ipotizzare investimenti finanziari a breve termine. Già a partire dal 2018 non si sono verificati i presupposti per la sottoscrizione di investimenti utili ad ottimizzare le risorse disponibili riferite alle somme non ancora utilizzate dei prestiti obbligazionari e dei mutui perfezionati con istituti diversi dalla Cassa dd.pp., peraltro in esaurimento con il progredire degli stati avanzamento lavori.

Gli stanziamenti di questa tipologia di entrata hanno una corrispondenza nella parte spesa; su questi titoli di entrata e di uscita sono registrate in contabilità finanziaria le operazioni di acquisto e vendita degli investimenti delle disponibilità liquide. (tit. 3 Spese per incremento di attività finanziarie).

### ***Tipologia 400 – Altre entrate per riduzione di attività finanziarie***

Gli stanziamenti previsti sono relativi alla contabilizzazione dei mutui e prestiti che in base ai principi contabili, confluiscono confluire in appositi conti di deposito bancario.

Anche in questo caso sono previsti analoghi stanziamenti sulla parte spesa (tit. 3 Spese per incremento di attività finanziarie) sulla quale sono previste somme di importo corrispondente.

## TITOLO VI - ACCENSIONE PRESTITI

Entrate/Tipologia	<i>Previsione iniziale 2020</i>	<i>Previsione assestata 2020</i>	<i>Previsione 2021</i>	<i>Previsione 2022</i>	<i>Previsione 2023</i>
Tipologia 300: Accensione mutui e altri finanziamenti a medio lungo termine	-	-	910.000,00	600.000,00	-
<b><i>Totale titolo VI</i></b>	-	-	<b><i>910.000,00</i></b>	<b><i>600.000,00</i></b>	-

Si tratta delle somme stanziare per la contrazione di mutui finalizzati alla realizzazione di opere contenute nel piano investimenti. Sul triennio è prevista l'assunzione di prestiti per l'importo di 910.000,00 per parte della spesa a carico dell'ente per la realizzazione dell'Interconnessione A14 dir e sp 253 san Vitale in località Borgo Stecchi in comune di Bagnacavallo, e di 600.000,00 nell'esercizio 2021 per il Contributo in c/capitale da corrispondere a RFI per la realizzazione di opere di collegamento viario tra la s.p. n. 8 Canale Naviglio e la s.p. n. 253R San Vitale con soppressione del passaggio a livello nella linea Castelbolognese-Ravenna. Soggetto attuatore RFI – .

Si evidenzia l'elevato stock di debito ancora in essere, attualmente pari a circa 74milioni e 800mila euro, la cui diminuzione ha subito i rallentamenti conseguenti alle numerose rinegoziazioni effettuate negli ultimi esercizi come misura straordinaria per facilitare il conseguimento degli equilibri di parte corrente. Inoltre nel corrente esercizio 2020 a seguito della perdita di gettito di entrate causate dall'emergenza sanitaria covid-19 si è dovuto ricorrere ad un'ulteriore rinegoziazione dei mutui Cassa DD.PP. e della sospensione dei mutui Unicredit, con ulteriore allungamento della durata di ammortamento e rallentando così la riduzione del debito residuo. Occorre attendere il 2026 per la prima significativa riduzione della spesa per il rimborso delle rate annuali, per effetto delle prime scadenze rilevanti. .

Per contrarre nuovi prestiti occorre rispettare i requisiti di cui all'art. 203 del D.Lgs. n. 267/2000, che prevede l'avvenuta approvazione del rendiconto dell'esercizio del penultimo anno precedente quello in cui si delibera il ricorso all'indebitamento e l'avvenuta approvazione del bilancio di previsione nel quale è previsto il prestito. Inoltre, ai sensi dell'art. 204 del TUEL l'importo annuale degli interessi dei mutui, dei prestiti obbligazionari, delle aperture di credito, delle fidejussioni prestate, al netto dei contributi statali e regionali in conto interessi, non può superare il 10% delle entrate correnti del rendiconto del penultimo esercizio precedente a quello in cui si prevede/procede all'assunzione di mutui. Al di là del rispetto formale dei parametri, rimane sempre il problema della sostenibilità della spesa per oneri finanziari aggiuntivi ai fini del rispetto degli equilibri sulla parte corrente del bilancio. Ai sensi dell'art. 10, comma 2, della legge n. 243/2012, i piani di ammortamento dei mutui non possono avere una durata superiore alla vita utile dell'investimento.

## ANALISI DELLE SPESE

### PREVISIONE DI BILANCIO PARTE SPESA – riepilogo per titoli

	<i>Assestato 2020</i>	<i>Previsione 2021</i>	<i>Previsione 2022</i>	<i>Previsione 2023</i>
Tit. 1 Spese correnti	40.155.704,30	39.076.154,40	39.161.494,00	39.161.794,00
Tit. 2 - Spese in conto capitale	10.518.892,04	25.449.472,35	19.676.936,78	11.253.417,96
Tit. 3 - Spese per incremento di attività finanziarie	1.500.000,00	1.500.000,00	-	
Tit. 4 - Rimborso di prestiti	3.755.000,00	5.946.000,00	5.883.000,00	5.883.000,00
Tit. 7 - Spese per c/terzi e p/di giro	8.555.000,00	5.245.000,00	5.245.000,00	5.245.000,00
<b>TOTALE</b>	<b>64.484.596,34</b>	<b>77.216.626,75</b>	<b>69.966.430,78</b>	<b>61.543.211,96</b>

*Spesa di parte corrente - riclassificazione*

	PREVISIONE INIZIALE 2020	ASSESTATO 2020	PREVISIONE INIZIALE 2021	PREVISIONE INIZIALE 2022	PREVISIONE INIZIALE 2023
<b>Titolo I</b>					
Deleghe e contributi regionali vincolati	1.915.000,00	1.966.846,00	2.127.922,00	2.035.000,00	2.035.000,00
Deleghe e contributi regionali vincolati (Integrazione fondi Fondo nazionale disabili 2015)	89.500,00	89.500,00			
Altre spese correnti vincolate	85.700,00	93.600,00	101.200,00	101.200,00	101.200,00
Oneri gestione t.p.l.	310.000,00	310.000,00	310.000,00	310.000,00	310.000,00
Spese di personale	7.860.822,00	7.429.482,30	7.351.843,00	7.446.621,00	7.446.621,00
Altre spese di personale vincolate	80.000,00	200.000,00	200.000,00	200.000,00	200.000,00
Spese per interessi	3.010.000,00	3.010.000,00	2.862.800,00	2.862.800,00	2.862.800,00
Imposte e tasse	714.300,00	632.180,00	614.300,00	614.300,00	614.300,00
Altre spese correnti (consumi, gestionali, contributi ecc.)	8.491.370,00	8.946.047,76	8.725.686,40	8.609.170,00	8.609.170,00
Restituzione allo Stato per incapienza trasferar.	<b>42.203,00</b>	<b>42.203,00</b>	<b>42.203,00</b>	<b>42.203,00</b>	<b>42.203,00</b>
Contributo allo Stato per risanamento finanza pubblica	<b>15.937.000,00</b>	<b>15.937.000,00</b>	<b>15.825.000,00</b>	<b>15.825.000,00</b>	<b>15.825.000,00</b>
Fondo di riserva	130.000,00	119.000,00	130.000,00	130.000,00	130.000,00
Fondo crediti dubbia esigibilità	900.000,00	800.000,00	435.200,00	635.200,00	635.500,00
Spese reimputate		229.845,24			
FPV spesa parte corrente	<b>330.000,00</b>	<b>350.000,00</b>	<b>350.000,00</b>	<b>350.000,00</b>	<b>350.000,00</b>
<b>Totale spese correnti (tit. I)</b>	<b>39.895.895,00</b>	<b>40.155.704,30</b>	<b>39.076.154,40</b>	<b>39.161.494,00</b>	<b>39.161.794,00</b>
<b>Titolo IV</b>					
Quota capitale mutui e prestiti	<b>5.885.000,00</b>	<b>3.755.000,00</b>	<b>5.946.000,00</b>	<b>5.883.000,00</b>	<b>5.883.000,00</b>
<b>Totale spese rimborso prestiti (tit. IV)</b>	<b>5.885.000,00</b>	<b>3.755.000,00</b>	<b>5.946.000,00</b>	<b>5.883.000,00</b>	<b>5.883.000,00</b>
ECCEDENZE PER SPESE DI INVESTIMENTO	170.000,00	370.120,00	180.000,00		
<b>Totale (tit.I + tit.IV)</b>	<b>45.950.895,00</b>	<b>44.280.824,30</b>	<b>45.202.154,40</b>	<b>45.044.494,00</b>	<b>45.044.794,00</b>

## TITOLO I - SPESE CORRENTI

Per le spese correnti si è formulata una previsione di spesa sul 2021 pari ad euro 39.076.154,40. Tale importo potrà subire rideterminazioni in conseguenza delle reimputazioni che saranno effettuate in sede di riaccertamento ordinario dei residui finalizzato al rendiconto 2020. Nella previsione sono ricompresi gli stanziamenti di somme con copertura finanziaria nell'esercizio precedente come nel caso delle quote di salario dei dipendenti e dei dirigenti relative alla produttività e al risultato che diverranno esigibili solo nell'esercizio successivo a quello di riferimento, stanziati nel fondo pluriennale di spesa.

Si evidenzia che nelle spese correnti è previsto anche il contributo alla finanza pubblica a carico della Provincia di Ravenna pari a 15,825 milioni di euro per ciascuno degli esercizi del triennio, che rappresenta il 40% dello stanziamento. Depurata la previsione da questo importo, la spesa corrente effettivamente destinata allo svolgimento delle funzioni istituzionali dell'ente per il 2020 ammonta a poco più di 23milioni di euro, di cui 2,1 riferiti a deleghe e assegnazioni di natura vincolata.

Di seguito si riporta il riepilogo delle spese correnti del titolo I secondo la natura economica dei fattori produttivi, in base alla classificazione della contabilità armonizzata:

Macroaggregati	Assestato 2020	Previsione iniziale2020	Previsione 2021	Previsione 2022	Previsione 2023
Redditi da lavoro dipendente	7.854.769,86	7.940.822,00	7.551.843,00	7.646.621,00	7.646.621,00
Imposte e tasse a carico dell'ente	632.180,00	714.300,00	614.300,00	614.300,00	614.300,00
Acquisto di beni e servizi	8.767.116,44	8.320.440,00	8.608.508,40	8.379.070,00	8.379.070,00
Trasferimenti correnti di cui:	18.254.638,00	18.187.333,00	18.125.503,00	18.125.503,00	18.125.503,00
-Contributo allo Stato per risanamento finanza pubblica	15.937.000,00	15.937.000,00	15.825.000,00	15.825.000,00	15.825.000,00
Interessi passivi	3.010.000,00	3.010.000,00	2.862.800,00	2.862.800,00	2.862.800,00
Rimborsi e poste correttive delle entrate	28.000,00	28.000,00	28.000,00	28.000,00	28.000,00
Altre spese correnti di cui:	1.609.000,00	1.695.000,00	1.285.200,00	1.505.200,00	1.505.500,00
- Fondo di riserva	119.000,00	130.000,00	130.000,00	130.000,00	130.000,00
- Fondo crediti di dubbia esigibilità	800.000,00	900.000,00	435.200,00	635.200,00	635.500,00
- Fondo rischi spese legali	-	-	-	-	-
- Fondo pluriennale di spesa	350.000,00	330.000,00	350.000,00	350.000,00	350.000,00
<b>Totale spese correnti (tit. I)</b>	<b>40.155.704,30</b>	<b>39.895.895,00</b>	<b>39.076.154,40</b>	<b>39.161.494,00</b>	<b>39.161.794,00</b>

Si analizzano di seguito le voci di spesa più significative.

### **Spesa di personale 2021/2023**

La spesa di personale della Provincia per l'esercizio 2021 viene determinata complessivamente in euro 7.551.843,00, comprensiva delle spese dovute alle nuove assunzioni previste per il 2021 stesso dal Piano triennale del fabbisogno del personale per il triennio 2021/2023. In tale importo confluisce anche lo stanziamento riferito al risultato di dipendenti e dirigenti del 2020, erogabile nel 2021 al termine del processo di valutazione dei dipendenti stessi. In un diverso macroaggregato "Altre spese correnti", confluiscono invece le somme stanziate nel fondo pluriennale vincolato di spesa riferito al risultato 2020 con esigibilità 2021 per un importo di 350.000,00. La spesa di personale così quantificata è pari al 17,43% delle entrate correnti depurate della quota di avanzo, quantificate in € 43.331.749,00, inferiore pertanto alla percentuale del 20% indicata nella legge di bilancio 2018 al fine di poter procedere alla copertura del 100% del turnover.

In merito alla spesa riguardante il personale di Polizia Provinciale, quantificata in € 944.000,00 oltre alle quote di salario accessorio, la Regione, a seguito di accordi intercorsi con le Province, concorrerà al finanziamento della stessa a fronte delle attività effettivamente svolte dal corpo di Polizia per conto della Regione stessa.

L'ammontare del concorso regionale alla spesa di personale del Corpo di Polizia provinciale è stimata per l'esercizio 2021 in 662.192,00 euro, in linea con quanto attribuito nel 2020. L'importo è tuttavia in corso di ridefinizione in funzione degli impegni assunti dalla Regione nei confronti delle Province anche grazie alla mediazione dell'UPI.

Gli importi della spesa di personale sono tutti al netto dell'Irap, stimata in euro 430.000,00.

Le spese del personale per gli altri esercizi del triennio 2021/2023, stimate in funzione delle assunzioni e delle cessazioni che presumibilmente si concretizzeranno negli esercizi stessi ed in funzione delle previste disponibilità finanziarie dell'Ente, ammontano rispettivamente ad € 7.646.621,00 per l'esercizio 2022 e ad € 7.646.621,00 per l'esercizio 2023.

### **Acquisti di beni e servizi**

La previsione per il macroaggregato **acquisto di beni e servizi** (utenze, manutenzioni ordinarie, forniture di materiali ecc.) è stimata nel 2021 sostanzialmente in linea con la previsione assestata 2020. Nel triennio è mediamente pari a circa 8,4 mln di euro. La spesa risulta composta principalmente dalle seguenti voci di cui si riporta la previsione dell'esercizio finanziario 2021:

- Servizi istituzionali e generali e di gestione: per 2.107.519,00 euro di cui le principali spese sono relative a: compenso revisori 78.000,00, nucleo valutazione 9.700,00, liti e contenzioso 66.000,00, servizio di tesoreria 15.000,00, fornitura vestiario 25.000,00, carburanti 192.000,00, gestione automezzi 21.000,00, cancelleria e varie per uffici 16.000,00, abbonamenti periodici 13.000,00, utenze fabbricati provinciali 272.000,00, servizi di pulizia per 191.000,00, 123.500,00 per manutenzioni sugli edifici provinciali, fitti passivi per sedi uffici 98.000,00; adempimenti per la sicurezza 35.000,00, spese condominiali immobili 43.000,00 inoltre spese per gestione e manutenzione sistema informativo 320.000,00, SUAP 30.000,00; 46.000,00 per l'archivio, 16.500,00 spese postali, 25.000,00 URP, stampanti 23.000,00 e infine 185.000,00 relativi ai fondi regionali per la gestione del sistema bibliotecario.
- Istruzione scolastica: pari a 3.850.000,00 euro gestiti sia dal servizio Provveditorato (1.150.000,00 fornitura energia elettrica e acqua per le scuole e 73.500,00 per affitti passivi per edifici scolastici) che dal servizio Edilizia scolastica (di cui 1.688.500,00 per appalto calore, 34.815,00 per spese trasporto scolastico, 862.185,00 per manutenzioni ordinarie su istituti di istruzione secondaria).
- Trasporto pubblico locale e diritto alla mobilità: 312.000,00 destinati alle spese per la gestione dei servizi minimi del TPL di cui alla L.R. 30/98.
- Viabilità e infrastrutture stradali: 1.416.956,40 per manutenzione ordinaria su ss.pp., segnaletica, noleggi di attrezzature, forniture materiali diversi ecc.
- Polizia Provinciale (Ordine pubblico e sicurezza): spese per un totale di 882.462,00 euro di cui per acquisto uniformi e dotazioni di pattuglia 45.000,00 euro, banche dati 25.000,00 euro, spese di notifica sanzioni 660.000,00 euro, spese di gestione 120.000,00 (manutenzione e taratura autovelox, manutenzione automezzi polizia ecc.).



### Trasferimenti correnti

Per quanto riguarda il macroaggregato “**Trasferimenti correnti**” si evidenzia che per il 2021 nella previsione complessiva di euro 18.125.503,00 è ricompreso il contributo a carico della Provincia per il risanamento della finanza pubblica per un importo di circa 15.825.000,00 euro circa, per il quale si rinvia alla più ampia analisi del paragrafo relativo ai trasferimenti erariali del titolo II dell’entrata. Per la parte rimanente si segnalano lo stanziamento di 135.000,00 a titolo di contributi alle scuole per spese di gestione mentre 1.850.000,00 euro è l’importo assegnato dalla Regione per l’esercizio della funzione di delega relativa all’Istruzione (riqualificazione servizi per l’infanzia, fondi per alunni con disabilità, assegnazione borse di studio e libri di testo ecc.). Nella previsione di spesa è iscritto inoltre l’importo di complessivi 90.250,00 euro per le quote di gestione annuali dovute agli Enti parco a fronte delle quali è però previsto il rimborso da parte della Regione in base ai recenti accordi cui si è già fatto cenno nell’analisi delle entrate del titolo II.

### Interessi passivi

La spesa per **interessi passivi** sui mutui e bop per il triennio è prevista in riferimento alla composizione delle relative rate di rimborso in base ai piani di ammortamento dei prestiti e ammonta nel 2021 a 2.862.800,00 euro, previsione confermata anche nel 2022 e 2023. Lo stanziamento sarà rideterminato di anno in anno in base alla verifica della composizione delle rate previste nell’esercizio di approvazione del bilancio.

Si rinvia al paragrafo relativo al titolo VI dell’entrata e al titolo IV della spesa, “Rimborso prestiti” per l’analisi degli aspetti riguardanti più diffusamente l’indebitamento.

### MISSIONE 20 – Fondi e accantonamenti

Il **FONDO DI RISERVA** è pari a 130.000,00 euro per ciascuno dei tre esercizi ed è corrispondente allo 0,32% della previsione del titolo I della spesa, nel rispetto del limite minimo dello 0,30% previsto dall’art. 166 del Testo Unico.

Nella stessa missione Fondi e accantonamenti, all’interno del Programma “Fondo di Riserva” è iscritto per il 2021 anche un Fondo di riserva di cassa dell’importo di 240.000,00 euro nella misura dello 0,20% delle spese finali, corrispondente al limite minimo stabilito dall’art. 166 del Tuel.

Il **FONDO CREDITI DI DUBBIA ESIGIBILITÀ** è stato determinato per il triennio 2021-2023 negli importi ed in riferimento ai seguenti capitoli di entrata, in base alle percentuali indicate nelle tabelle sotto riportate:

#### Esercizio 2021

capitolo	descr.capitolo	Stanziamento	Accantonamento	% accant.to
33420	sanzioni amm.ve violazione cds	2.000.000,00	400.000,00	20,00
30845	affitti attivi	352.000,00	35.200,00	10,00
			<b>435.200,00</b>	

#### Esercizio 2022

capitolo	descr.capitolo	Stanziamento	Accantonamento	% accant.to
33420	sanzioni amm.ve violazione cds	3.000.000,00	600.000,00	20,00
30845	affitti attivi	352.000,00	35.200,00	10,00
			<b>635.200,00</b>	

## Esercizio 2023

capitolo	descr.capitolo	Stanziamiento	Accantonamento	% accant.to
33420	sanzioni amm.ve violazione cds	3.000.000,00	600.000,00	20,00
30845	affitti attivi	355.000,00	35.500,00	10,00
			<b>635.500,00</b>	

Se rapportato allo stanziamento complessivo delle tipologie e categorie di bilancio nelle quali i suddetti capitoli di entrata sono ricompresi, il fondo crediti dubbia esigibilità accantonato registra i valori percentuali di seguito rappresentati:

### FCDE esercizio 2021

Tipologia	categoria		Accantonamento	% accantonamento
0100	0003 Proventi gestione beni	493.000,00	35.200,00	7,14
0200	0002/0003 Proventi da attività di controllo	2.560.000,00	400.000,00	15,63
			<b>435.200,00</b>	

### FCDE esercizio 2022

Tipologia	categoria		Accantonamento	% accantonamento
0100	0003 Proventi gestione beni	493.000,00	35.200,00	7,14
0200	0002-0003 Proventi da attività di controllo	3.860.000,00	600.000,00	15,54
			<b>635.200,00</b>	

### FCDE esercizio 2023

Tipologia	categoria		Accantonamento	% accantonamento
0100	0003 Proventi gestione beni	496.000,00	35.500,00	7,16
0200	0002-0003 Proventi da attività di controllo	3.860.000,00	600.000,00	15,54
			<b>635.500,00</b>	

Individuate le entrate che presentano rischi di esigibilità, il fondo è stato determinato in considerazione della dimensione degli stanziamenti dei crediti che si prevede di accertare nell'anno e in base al loro andamento negli esercizi precedenti, mediante la media del rapporto tra incassi e accertamenti per ciascuna voce di entrata. Dal 2021 non è più possibile considerare gli incassi a residuo totali, in quanto trascorsi 5 anni dall'entrata a regime dei principi contabili armonizzati.

Tra gli incassi di competenza è però consentito conteggiare anche quelli avvenuti nell'esercizio successivo, quindi in conto residui ma riferiti soltanto agli accertamenti dell'anno precedente. Per poter usufruire di questa modalità è necessario slittare indietro di un anno le annualità considerate, pertanto in questo caso il quinquennio preso a riferimento è il 2015-2019, anziché l'intervallo 2016-2020. Al riguardo la Faq 26 di Arconet precisa:

*“Un ente soggetto al d.lgs. n. 118 del 2011 che, per determinare l'accantonamento al FCDE nel bilancio di previsione, intende utilizzare la facoltà di slittare il quinquennio di riferimento, per considerare anche le riscossioni effettuate nell'anno successivo in conto residui dell'anno precedente, con riferimento alla formula indicata nel punto 2) dell'esempio n. 5 dell'appendice tecnica del*

principio contabile applicato concernente la contabilità finanziaria se presenta il quinquennio di riferimento composto esclusivamente da esercizi gestiti nel rispetto della citata disciplina armonizzata calcola il rapporto tra incassi di competenza e i relativi accertamenti nel modo seguente per tutti gli esercizi compresi nel quinquennio di riferimento :

**(incassi di competenza es. X + incassi esercizio X+1 in c/residui X) : accertamenti esercizio X”.**

Dal 2021, in quanto trascorsi 5 anni dall’adozione del principio della competenza finanziaria a regime, il FCDE è determinato sulla base della media calcolata come media semplice. Scompaiono pertanto i metodi di calcolo basati sulle medie ponderate. E’ possibile scegliere quale media applicare tra la media dei rapporti annui e la media del totale incassato su totale accertato.

Nelle tabelle sotto riportate si dà evidenza della percentuale di mancato incasso determinata secondo le due modalità di calcolo della media semplice. Determinate le percentuali del non riscosso sulle singole voci di entrata, si è quantificato l’importo da accantonare nel Fcde, che verrà comunque monitorato nel corso dell’esercizio in base all’andamento delle entrate.

#### 30845 Affitti attivi

						Metodo A	Metodo B	
	accertamenti	incassi c/comp	incassato c/residui	Totale incassato	TOTALE accertato	Somme da incassare	media semplice	media tra rapp.
2015	366.561,17	198.002,17	161.059,00	359.061,17	366.561,17	7.500,00	97,95	
2016	367.208,34	235.256,55	131.951,79	367.208,34	367.208,34	-	100,00	
2017	366.539,37	289.638,82	73.900,55	363.539,37	366.539,37	3.000,00	99,18	
2018	368.631,35	272.529,51	88.151,81	360.681,32	368.631,35	7.950,03	97,84	
2019	341.767,92	238.119,28	81.005,16	319.124,44	341.767,92	22.643,48	93,37	
<b>TOTALE</b>	<b>1.810.708,15</b>	<b>1.233.546,33</b>	<b>536.068,31</b>	<b>1.769.614,64</b>	<b>1.810.708,15</b>	<b>41.093,51</b>	97,73	97,67
							2,27	2,33

#### 33420 Sanzioni per violazioni codice della strada

						Metodo A	Metodo B	
	imp.verbali notif.	incassi c/comp.	incassato c/residui	Totale incassato	TOTALE accertato	Somme da inc.	media semplice	media tra rapp.
2015	4.703.436,25	1.703.219,05	2.870.979,18	4.574.198,23	4.703.436,25	129.238,02	97,25	
2016	5.108.529,79	2.982.561,07	1.486.891,21	4.469.452,28	5.108.529,79	639.077,51	87,49	
2017	5.226.103,86	2.998.566,56	967.394,58	3.965.961,14	5.226.103,86	1.260.142,72	75,89	
2018	3.986.306,80	2.168.663,31	965.281,31	3.133.944,62	3.986.306,80	704.582,15	78,62	
2019	3.503.151,75	2.458.354,49	744.559,54	3.202.914,03	3.503.151,75	300.237,72	91,43	
	<b>22.527.528,45</b>	<b>12.311.364,48</b>	<b>7.035.105,82</b>	<b>19.346.470,30</b>	<b>22.527.528,45</b>	<b>3.033.278,12</b>	85,88	86,14
							14,12	13,86

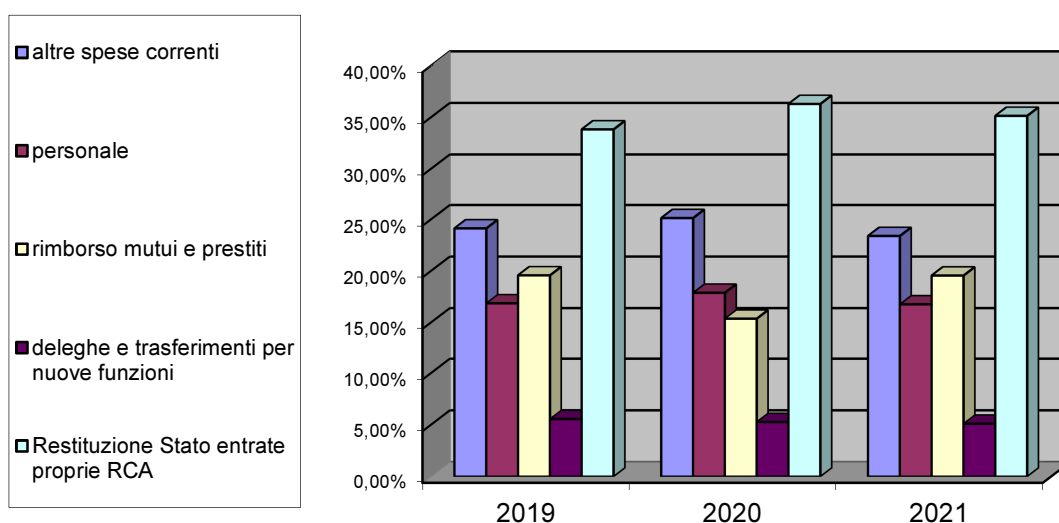
Il fondo viene ad essere determinato applicando all’importo complessivo degli stanziamenti di ciascuna delle entrate una percentuale pari al completamento a 100 delle medie soprariportate, che per gli affitti attivi a seconda della media prescelta ammonterebbe al 2,27% o al 2,33%, mentre per le sanzioni per violazione del cds al 14,12% o 13,86%.

In una logica prudenziale tenendo conto di un possibile peggioramento del trend degli incassi a seguito delle difficoltà economiche generate dalla crisi recessiva causata dalla pandemia, si è stabilito di elevare le percentuali di accantonamento al 10% per gli affitti attivi e al 20% per le sanzioni stradali, in quest’ultimo caso in linea con il precedente bilancio di previsione 2020-2022.

Per il **fondo rischi spese legali** non sono state previste nuove somme sulla competenza 2021-2023. Risultano tuttora accantonate somme in avanzo per un importo di 100.000,00 in relazione al fabbisogno segnalato dal Servizio Segreteria e Contenzioso e dall'Ufficio legale per i rischi di soccombenza generati dai contenziosi in essere ed è in corso la ricognizione ai fini della determinazione delle somme effettivamente necessarie e da vincolare ai fini del rendiconto dell'esercizio 2020, a seguito della quale la somma attualmente calcolata può subire rideterminazioni. Come per il FCDE, si effettueranno i necessari monitoraggi al fine di assicurare accantonamenti congrui a fronte dei potenziali rischi.

Nel grafico che segue si evidenzia l'andamento dell'incidenza % delle diverse voci di spesa sul totale delle entrate correnti dei tre esercizi del triennio 2019-2021.

**Incidenza % voci di spesa corrente su totale entrate correnti**



	<b>2019</b>	<b>2020</b>	<b>2021</b>
Altre spese correnti	24,14%	25,14%	23,40%
Personale	16,87%	17,89%	16,77%
Rimborso mutui e prestiti	19,58%	15,38%	19,56%
Deleghe e trasferimenti	5,56%	5,28%	5,11%
Restituzione Stato entrate proprie	33,84%	36,30%	35,15%
	100%	100%	100%

Le percentuali relative agli esercizi 2019 e 2020 si riferiscono ai valori assestati dei rispettivi esercizi, mentre quelle relative all'esercizio 2021 alle previsioni del primo esercizio del bilancio di previsione 2021-2023.

## TITOLO IV - RIMBORSO DI PRESTITI

Le spese del Tit. IV Rimborso di prestiti, considerate di parte corrente, sono pari per l'anno 2020 a € 3.741.923 e nel triennio 2021-2023 avranno la seguente evoluzione:

<b>Rimborso prestiti e mutui</b>	<b>Assestato 2016</b>	<b>Assestato 2017</b>	<b>Assestato 2018</b>	<b>Assestato 2019</b>	<b>2020</b>	<b>Previsione 2021</b>	<b>Previsione 2022</b>	<b>Previsione 2023</b>
quota capitale	4.252.083	4.927.192	5.869.907	5.973.697	<b>3.741.923</b>	5.944.843	5.879.534	5.674.389

La previsione della quota capitale di rimborso prestiti e mutui per il 2021 si attesta a circa 5,944 milioni di euro, importo superiore al dato del 2020 che risente dell'effetto della Rinegoiazione dei mutui Cassa Depositi e Prestiti e Accordo ABI del 2020, in linea con gli importi degli ultimi anni ma sempre notevolmente inferiore all'importo del 2014.

Negli anni 2015, 2016, 2017, per effetto delle disposizioni contenute nella Legge di Stabilità 2015 - Legge 23 dicembre 2014, n. 190 – che ha previsto al comma 418, articolo 1, “Concorso degli enti territoriali alla finanza pubblica”, un ulteriore contributo del comparto Province alle finanze pubbliche per gli anni 2015 – 2016 – 2017, si è data la possibilità alle Province, in considerazione del processo di riordino delle funzioni provinciali ed ai tagli previsti, di rinegoziare le rate dei mutui in scadenza negli anni 2015, 2016 e 2017.

Alla luce di quanto sopra, conseguentemente ai tagli di risorse previsti per le Province dalla Legge di Stabilità 2015 e in attesa del completamento del processo di riforma, questo Ente ha ritenuto opportuno aderire alle operazioni di Rinegoiazione dei finanziamenti concessi dalla Cassa Depositi e Prestiti previsti prima dalla Circolare CDP n. 1282 del 15/04/2015 - Rinegoiazione 2015, poi dalla Circolare CDP n. 1286 del 13/04/2016 - Rinegoiazione 2016 e da ultimo dalla Circolare CDP n. 1288 del 12/04/2017 - Rinegoiazione 2017, e sui restanti mutui non CDP in attuazione all'Accordo Quadro ABI.

Tutte queste operazioni di rinegoiazione si sono rese necessarie per poter reperire risorse di parte corrente a parziale compensazione del contributo richiesto alle province dalle manovre finanziarie dei governi che si sono succeduti in questi ultimi anni.

Le operazioni di rinegoiazione delle rate dei mutui hanno comportato l'allungamento del periodo di ammortamento e quindi una diminuzione delle rate di ammortamento dei mutui rinegoziati che vengono spalmate su più anni, inoltre per gli anni 2015, 2016 e 2017, vi è stata la sospensione del pagamento della quota capitale dell'esercizio in corso ed il differimento del pagamento della quota interessi in un'unica soluzione all'anno successivo.

In particolare le tre rinegoiazioni dei mutui Cassa Depositi e Prestiti hanno comportato un allungamento del periodo di ammortamento per le 211 posizioni di prestito di cui 200 posizioni con scadenza al 31/12/2045 e per 11 posizioni al 30/06/2028.

Nel 2018 e 2019 la Provincia non ha aderito alle operazioni di rinegoiazione previste da CDP e pertanto il debito residuo al 31/12/2018 si è assestato ad € 84,5 milioni ed al 31/12/2019 a € 78,5 milioni.

Nel 2020 in considerazione delle difficoltà determinate dall'emergenza epidemiologica da virus COVID-19, con DL 19 maggio 2020 n. 34 si è data possibilità agli enti locali di effettuare operazioni di rinegoiazione o sospensione quota capitale di mutui e di altre forme di prestito contratto con le banche, gli intermediari finanziari e la Cassa depositi e prestiti.

La Provincia di Ravenna ha pertanto aderito:

- alla Rinegoiazione dei mutui CDP di cui alla circolare n. 1300 del 23/04/2020 avente ad oggetto "Rinegoiazione per l'anno 2020, dei prestiti concessi agli Enti Locali dalla Cassa depositi e prestiti società per azioni" con 210 posizioni di mutuo che per il 2020 comporta il pagamento al 31/12 di una rata di quota capitale, pari allo 0,25 del debito residuo rinegoziabile e delle due rate di interessi, per le n. 200 posizioni la scadenza è invariata al 31/12/2045 mentre per le n. 10 posizioni scadenti al 30/06/2028 la nuova scadenza viene fissata al 31/12/2043 ;
- all'Accordo Quadro sottoscritto il 6 aprile 2020 tra ABI, ANCI e UPI per la sospensione per un anno del pagamento della quota capitale dei mutui con i mutui Unicredit e Carige per un totale di 10 posizioni di mutuo.

Per quanto riguarda l'andamento della spesa per interessi di tutti gli altri mutui e BOP si conferma anche per il triennio 2021-2023, come è stato dal 2016, la tendenza ad una sua progressiva riduzione. Infatti bisogna tenere conto di un livello di tassi di interesse ai minimi storici (il riferimento è all'Euribor a 6 mesi, parametro di riferimento di quasi tutti i mutui a tasso variabile della Provincia di Ravenna). L'indice Euribor ha infatti mostrato un lungo trend al ribasso iniziato nel novembre 2011 che lo ha portato nei primi mesi del 2015 ad essere negativo, oggi i tassi euribor si sono stabilizzati ai livelli più bassi di sempre (l'Euribor a 6 mesi è fissato oggi a -0,49) e la previsione è che rimarrà negativo ancora per molto tempo.

Per quanto riguarda il finanziamento degli investimenti vi è da sottolineare come la tradizionale modalità di finanziamento degli stessi, ossia il ricorso all'indebitamento, è stata negli ultimi anni una strada scarsamente percorribile data i vincoli stringenti imposti all'indebitamento degli enti locali dalle normative in essere.

Per rispettare tali vincoli la Provincia di Ravenna, come molti altri enti, si è posta già da diversi anni obiettivi di riduzione dello stock di indebitamento tramite operazioni di riduzione o di estinzione anticipata di mutui in essere. Attualmente il tetto all'indebitamento, ripetutamente modificato dal legislatore negli ultimi anni, è stato fissato nella misura del 10 per cento (art. 204 del Tuel 267/2000).

Per reperire risorse per investimenti si procede alla verifica periodica e sistematica delle eventuali economie su lavori conclusi o in fase di conclusione e finanziati con mutui assunti in precedenza, sia ancora in ammortamento o estinti, al fine di poter utilizzare tutte le eventuali risorse che si rendessero disponibili per finanziare in tutto o in parte nuove opere come già per altro è avvenuto negli ultimi esercizi.

Per il triennio 2021-2023, come è stato già negli ultimi anni, si prevede il ricorso a diverso utilizzo di mutui non interamente utilizzati per il finanziamento di nuovi progetti.

Sono previsti altresì due mutui rispettivamente di 910.000,00 euro nel 2021 e di 600.000,00 nel 2022 a fronte di investimenti del settore viabilità per i quali si rinvia al piano investimenti, dei quali si prevede il differimento dell'entrata in ammortamento, in coerenza con i cronoprogrammi delle opere. Si auspica comunque il reperimento di fonti di finanziamento alternative in modo da contenere lo stock di debito ed i conseguenti nuovi oneri finanziari per il rimborso delle rate.

## TITOLO II - SPESE IN CONTO CAPITALE

---

Sul fronte degli investimenti l'UPI ha più volte ribadito la necessità di contrastare le dinamiche negative degli ultimi anni in quanto, soprattutto negli enti territoriali, gli stessi hanno subito una contrazione quasi del 50% dal 2008 al 2017, scendendo a 11 miliardi di euro dai 21,8 del 2008.

Un dato che per le Province è ancora più drammatico, poiché superiore alla media nazionale: nello stesso periodo infatti la contrazione degli investimenti di queste istituzioni è stato pari al -63,2%. In termini assoluti si è passati da 1 miliardo 935 milioni del 2008 a 712 milioni del 2017. I principali ostacoli alla spesa pubblica per investimenti, oltre alla scarsità delle risorse finanziarie, sono rappresentati essenzialmente dalla perdita di competenze tecniche e progettuali delle amministrazioni pubbliche, dalla difficile interazione tra le amministrazioni sia centrali che territoriali, dagli effetti dell'applicazione del Codice degli appalti, nonché dalle conseguenze dei vincoli di finanza pubblica, oggi superate grazie alle novità della legge di bilancio 2019.

Per 4 anni consecutivi gli avanzi, invece di essere destinati agli investimenti infrastrutturali, sono stati destinati al conseguimento degli equilibri di parte corrente, compromessi gravemente dai pesanti tagli che si sono susseguiti nel corso degli anni, in particolar modo dal 2014 in poi.

Va rilevato d'altronde come nella legge di bilancio 2018 si sia già manifestata una prima particolare attenzione al recupero manutentivo di strade di competenza delle Province. La legge n. 205/2018 ha infatti assegnato risorse pluriennali (1,62 miliardi di euro per gli anni 2018-2023, ripartiti in 120 milioni di euro nel 2018 e 300 milioni di euro dal 2019 al 2023).

Per incidere sulla capacità di investimento delle Province sul patrimonio immobiliare e sulla rete viaria di propria competenza, l'UPI è tornata a chiedere nuove risorse per potenziare l'efficacia delle azioni messe in campo con le risorse stanziolate dalle precedenti leggi di bilancio ma non ancora sufficienti alle necessità infrastrutturali del paese.

Con le manovre successive è stato infatti dato un ulteriore e consistente impulso alla ripresa degli investimenti finalizzata al recupero del patrimonio infrastrutturale sia delle opere viarie che dell'edilizia scolastica visto il notevole deterioramento strutturale e la necessità degli adeguamenti normativi previsti, con finanziamenti a copertura fin dalla fase della progettazione degli interventi.

Nella manovra 2020, sono state assegnate risorse aggiuntive per la **messa in sicurezza delle infrastrutture viarie** (strade, ponti, viadotti, gallerie) integrando il fondo per i programmi straordinari già finanziati dalla legge di bilancio 2018 per 1miliardo620mln, previsti dal 2018 al 2023, ulteriori 3,4 miliardi complessivi dal 2020 al 2034.

Inoltre è stato autorizzato l'utilizzo dei ribassi d'asta, stabilendo che le risorse non spese non confluiscono nel bilancio dello Stato ma vengano riassegnate nella disponibilità del fondo.

Sul fronte dell'**edilizia scolastica**, sempre nella legge di bilancio 2020 sono stati previsti 3 miliardi e 450 milioni in 15 anni dal 2020 al 2034 per la messa in sicurezza e l'efficientamento energetico degli oltre 7.400 istituti di istruzione secondaria gestite dalle Province e Città metropolitane.

Con il decreto legge 14 agosto 2020, n. 104, cosiddetto Rilancio bis, per la messa in sicurezza dei ponti e viadotti esistenti e la realizzazione di nuovi ponti in sostituzione di quelli esistenti con problemi strutturali di sicurezza, è stato istituito un fondo da ripartire, con una dotazione di 200 milioni di euro per ciascuno degli anni dal 2021 al 2023, per un totale di 600 milioni. Con decreto del Ministro delle infrastrutture e dei trasporti, di concerto con il Ministro dell'economia e delle finanze, da emanare entro il 31 gennaio 2021, previa intesa in sede di Conferenza unificata è atteso il riparto delle risorse a favore delle città metropolitane e delle province territorialmente competenti, sulla base di un piano che classifichi i programmi di intervento presentati secondo criteri di priorità legati al miglioramento della sicurezza, al traffico interessato e alla popolazione servita. Gli interventi dovranno realizzare gli investimenti entro l'anno successivo a quello di utilizzazione dei fondi, mediante presentazione di apposito rendiconto al Ministero delle infrastrutture e dei trasporti sulla base delle risultanze del monitoraggio sullo stato di attuazione delle opere pubbliche di cui al decreto legislativo 29 dicembre 2011, n. 229.

Con la legge di bilancio 2021, il fondo per ponti e viadotti istituito dal citato d.l. 104/2020, è stato rifinanziato nel 2021 per ulteriori 150 milioni, nel 2022 per ulteriori 250 milioni e nel 2023 per 150

milioni, per un totale di 550 milioni. Questo importo si somma ai 600 milioni già stanziati, pertanto l'importo complessivo destinato a ponti e viadotti di province e città metropolitane sarà complessivamente di 1.150 milioni.

Per quanto riguarda gli **Investimenti** programmati dalla Provincia di Ravenna, si rimanda al Piano Triennale degli Investimenti per l'elenco di tutti gli interventi previsti nel **triennio 2021-2023**. Si evidenzia che gli investimenti inseriti nella programmazione sono finanziati prevalentemente con assegnazioni provenienti da altri enti. In particolare i contributi dello Stato rappresentano il 50% della copertura degli investimenti su tutto il triennio. Le altre fonti di finanziamento sono rappresentate da risorse proprie (economie dei mutui non utilizzati per i progetti originari, quote di avanzo destinato presunto, proventi delle alienazioni degli immobili di proprietà dell'ente come risulta dal piano delle dismissioni patrimoniali) e da contributi della Regione o di altri enti.

I nuovi investimenti previsti nel triennio risultano finanziati nelle seguenti modalità:

<b>Fonte di finanziamento</b>	2021	% comp.	2022	% comp.	2023	% comp.
Alienazioni patrimoniali	1.119.000,00	4,40%	2.358.200,00	11,98%	2.043.283,95	18,16%
Risparmio entrate correnti	180.000,00	0,71%		0,00%		0,00%
<b>Totale ris.proprrie</b>	<b>1.299.000,00</b>	<b>5,10%</b>	<b>2.358.200,00</b>	<b>11,98%</b>	<b>2.043.283,95</b>	<b>18,16%</b>
Contributi Regione	3.696.332,00	14,52%	986.332,00	5,01%	826.332,00	7,34%
Contributi Stato	14.385.007,93	56,52%	15.732.404,78	79,95%	8.383.802,01	74,50%
Contributi altri enti	910.000,00	3,58%		0,00%		0,00%
<b>Totale contributi</b>	<b>18.991.339,93</b>	<b>74,62%</b>	<b>16.718.736,78</b>	<b>84,97%</b>	<b>9.210.134,01</b>	<b>81,84%</b>
Avanzo vinc.trasferimenti	394.132,42	1,55%		0,00%		0,00%
Avanzo vinc.mutui	1.355.000,00	5,32%		0,00%		0,00%
Avanzo destinato	2.500.000,00	9,82%		0,00%		0,00%
<b>Totale avanzo</b>	<b>4.249.132,42</b>	<b>16,70%</b>	<b>-</b>	<b>0,00%</b>	<b>-</b>	<b>0,00%</b>
Mutui a carico	910.000,00	3,58%	600.000,00	3,05%		0,00%
<b>TOTALE</b>	<b>25.449.472,35</b>	<b>100,00%</b>	<b>19.676.936,78</b>	<b>100,00%</b>	<b>11.253.417,96</b>	<b>100,00%</b>

Di seguito si riporta uno schema di ripartizione degli investimenti per servizi.

<b>SERVIZIO</b>	<b>2021</b>	<b>2022</b>	<b>2023</b>
Informatica	40.000,00	0	0
Polizia provinciale	95.000,00	60.000,00	0
Provveditorato	80.000,00		
Viabilità	12.016.895,41	7.868.736,78	7.110.134,01
Edilizia scolastica	13.167.576,94	11.698.200,00	4.093.283,95
Patrimonio	50.000,00	50.000,00	50.000,00
<b>TOTALE</b>	<b>25.449.472,35</b>	<b>19.676.936,78</b>	<b>11.253.417,96</b>

Per i singoli interventi previsti si rinvia all'elenco dettagliato del Piano investimenti.



## TITOLO III - SPESE PER INCREMENTO DI ATTIVITA' FINANZIARIA

---

Questo titolo della spesa è speculare al Titolo V dell'entrata "Entrate da riduzione di attività finanziarie" e presenta stanziamenti corrispondenti.

Si rinvia pertanto al commento già formulato per l'entrata.

Accogliendo le numerose sollecitazioni da parte degli enti locali, la legge di bilancio 2019 ha superato la disciplina relativa al concorso degli enti locali alla realizzazione degli obiettivi di finanza pubblica. Il meccanismo del pareggio di bilancio introdotto dall'art. 1, commi 465, 466 e 468, della legge n. 232/2016, in sostituzione del patto di stabilità interno, aveva stabilito come vincolo di finanza pubblica il conseguimento di un saldo non negativo tra entrate finali e spese finali.

Come noto, il difetto più rilevante di tale impostazione era rappresentato dal fatto che non potevano essere considerate tra le entrate rilevanti l'avanzo di amministrazione, il fondo pluriennale vincolato derivante da indebitamento, i mutui e prestiti, rilevando invece la spesa di investimento finanziata nelle suddette modalità.

Pertanto gli enti locali hanno avuto forti limitazioni nel realizzare investimenti finanziati con le fonti di finanziamento menzionate.

Inoltre per le Province, con la misura straordinaria che aveva permesso di conseguire gli equilibri di parte corrente anche mediante l'applicazione dell'avanzo libero, destinato e vincolato, la stessa criticità degli investimenti si è riscontrata anche per la parte corrente del bilancio.

**Pertanto a partire dall'esercizio 2019, i saldi di finanza pubblica sono rispettati in presenza dell'equilibrio di bilancio di cui all'art. 1, commi 819, 820 e 821, della legge n. 145/2018** che dispongono al riguardo appunto che, **gli enti locali si considerano in equilibrio in presenza di un risultato di competenza dell'esercizio non negativo**; tale informazione è desunta, in ciascun anno, dal prospetto della verifica degli equilibri allegato al rendiconto della gestione previsto dall'allegato 10 del D.Lgs. n. 118/2011.

Il comma 821 citato, in sostanza, ai fini del rispetto dei saldi di finanza pubblica, prevede il conseguimento degli equilibri di parte corrente e di parte capitale indicati dal prospetto di verifica degli equilibri di cui all'allegato 10 al D.Lgs. n. 118/2011, da riscontrarsi in sede di rendiconto.

Inoltre, il comma 820 della stessa norma dispone che, a decorrere dal 2019, gli enti locali utilizzino il risultato di amministrazione e il fondo pluriennale vincolato (sia di entrata che di spesa) nel rispetto esclusivo di quanto disposto dal D.Lgs. n. 118/2011. Pertanto l'avanzo di amministrazione accertato e il fondo pluriennale vincolato costituito ai sensi del § 5.4 del principio contabile applicato concernente la contabilità finanziaria, qualora inseriti in bilancio nel rispetto dei principi contabili generali ed applicati, e dunque considerati nel prospetto di verifica degli equilibri di cui all'allegato 10 al D.Lgs. n. 118/2011, diventano rilevanti ai fini del concorso da parte degli enti locali alla realizzazione degli obiettivi di finanza pubblica. Anche le entrate del titolo 6 derivante da accensione mutui diventano rilevanti così come sul fronte della spesa quelle relative al rimborso delle quote capitali dei mutui del titolo IV.

Dal 2019 l'avanzo di amministrazione, già rilevante per gli equilibri di bilancio, lo diventa anche ai fini della realizzazione degli obiettivi di finanza pubblica, nel rispetto di quanto indicato dal D.Lgs. n. 267/2000 e dal D.Lgs. n. 118/2011, sia per la parte corrente per la parte in conto capitale.

Per l'equilibrio indicato dall'art. 1, commi 819, 820 e 821, della legge n. 145/2018, a decorrere dall'esercizio 2019:

- non sono previsti obblighi di monitoraggio infrannuali;
- non sono previsti obblighi di certificazione;
- non sono previste sanzioni per il mancato conseguimento dell'equilibrio;
- la verifica del conseguimento dell'equilibrio è effettuata solamente in sede di rendiconto, mediante l'allegato 10 al D.Lgs. n. 118/2011 dimostrativo degli equilibri di bilancio.

A seguito della modifica delle regole precedenti, dal 2019 non sarà più ammessa una gestione dei residui positiva che compensi una gestione di competenza negativa. La gestione di competenza dovrà quindi sempre presentare un valore non negativo per poter essere in equilibrio.

Per dare attuazione a quanto disposto dall'articolo 1, comma 821, della Legge n. 145/2018, è stato modificato il prospetto per la verifica degli equilibri a rendiconto e del quadro generale riassuntivo.

Il definitivo superamento del pareggio di bilancio (ex patto di stabilità) ha reso necessario rafforzare le verifiche sull'equilibrio generale desunto dal conto del bilancio con conseguente aggiornamento del prospetto, così da ricondurre le grandezze in esso evidenziato al concetto di pareggio.

L'armonizzazione contabile a differenza del vecchio ordinamento non aveva ritenuto opportuno codificare «il risultato della gestione di competenza».

La precedente impostazione del prospetto degli equilibri a rendiconto considerava l'Ente in equilibrio in presenza di un saldo positivo tra accertamenti e impegni, oltre al Fondo pluriennale vincolato di entrata e di spesa e alla quota di avanzo/disavanzo applicata al bilancio. In sostanza non veniva reso evidente il peso degli accantonamenti che le entrate di competenza dell'esercizio erano tenute a finanziare, fornendo quindi una informazione parziale.

### **I nuovi equilibri a rendiconto**

Con le modifiche introdotte dal D.M. 1° agosto 2019 il prospetto degli equilibri viene modificato:

- sono inserite nuove voci che occorre valorizzare, destinate a dare evidenza delle poste che, pur non tramutandosi in impegni, devono comunque essere finanziate nell'ambito del risultato di amministrazione.

Il prospetto presenta una struttura a scalare che, distintamente per la gestione corrente e in conto capitale, evidenzia tre diversi saldi:

- il risultato di competenza (vecchio equilibrio finale) contraddistinto dalla lettera W1
- l'equilibrio di bilancio (W2);
- l'equilibrio complessivo (W3).

Dal risultato di competenza si arriva all'equilibrio di bilancio sottraendo gli stanziamenti definitivi di bilancio relativi agli accantonamenti e alle risorse vincolate accertate nell'esercizio ma non impegnate.

Dall'equilibrio di bilancio si giunge all'equilibrio complessivo sommando/sottraendo le variazioni (positive o negative) degli accantonamenti disposta in sede di rendiconto.

La commissione ARCONET, nella riunione dell'11 dicembre 2019 ha precisato che il Risultato di competenza (W1) e l'Equilibrio di bilancio (W2) sono indicatori che rappresentano gli equilibri che dipendono dalla gestione del bilancio, mentre l'Equilibrio complessivo (W3) svolge la funzione di rappresentare gli effetti della gestione complessiva dell'esercizio e la relazione con il risultato di amministrazione.

Pertanto, fermo restando l'obbligo di conseguire un Risultato di competenza (W1) non negativo, ai fini della verifica del rispetto degli equilibri di cui al comma 821 dell'articolo 1 della legge n. 145 del 2018, gli enti devono tendere al rispetto dell'Equilibrio di bilancio (W2), che rappresenta l'effettiva capacità dell'ente di garantire, a consuntivo, la copertura integrale degli impegni, del ripiano del disavanzo, dei vincoli di destinazione e degli accantonamenti di bilancio.

Per quanto attiene, poi, nello specifico, all'indebitamento degli enti territoriali, si ricorda quanto prescritto dal sesto comma dell'articolo 119 della Costituzione, in base al quale gli enti "possono ricorrere all'indebitamento solo per finanziare spese di investimento, con la contestuale definizione di piani di ammortamento e a condizione che per il complesso degli enti di ciascuna Regione sia rispettato l'equilibrio di bilancio". In particolare, l'ultimo periodo di tale disposizione ha trovato attuazione con l'articolo 10 della legge n. 243 del 2012, che prevede, tra l'altro, che le operazioni di indebitamento, effettuate sulla base di apposite intese concluse in ambito regionale o sulla base dei patti di solidarietà nazionale, garantiscono, per l'anno di riferimento, il rispetto del saldo di cui all'articolo 9, comma 1, della medesima legge n. 243 del 2012, per il complesso degli enti territoriali della regione interessata, compresa la medesima regione o per il complesso degli enti territoriali dell'intero territorio nazionale.

Sul punto la Corte dei conti-Sezioni riunite in sede di controllo, con la citata delibera n. 20 del 2019, ha precisato che "gli ultimi tre commi dell'art. 10 della citata legge n. 243 prevedono che le operazioni di indebitamento (necessariamente finalizzate a investimenti, ex art. 119, sesto comma, Cost.), nonché quelle di investimento realizzate attraverso l'utilizzo dei risultati di amministrazione degli esercizi precedenti, siano effettuate sulla base di apposite intese, concluse in ambito regionale, che garantiscano, per l'anno di riferimento, il rispetto del saldo non negativo di competenza (di cui all'art.

9, comma 1) tra le entrate finali e le spese finali del complesso degli enti territoriali della regione interessata, compresa la regione medesima. Le operazioni non soddisfatte dalle intese regionali possono essere effettuate sulla base dei patti di solidarietà nazionali.

La Ragioneria Generale dello Stato ha precisato di non essere intervenuta ad oggi con specifici provvedimenti, in quanto l'analisi dei dati trasmessi dagli enti territoriali alla BDAP ha dato riscontri positivi circa la presenza di margini che permettono di assorbire la potenziale assunzione di nuovo debito da parte degli stessi enti.

In altri termini, l'analisi dei dati a livello di comparto ha evidenziato un'eccedenza di entrate finali (senza utilizzo avanzi, senza Fondo pluriennale vincolato e senza debito) rispetto alle spese finali.

In analogia a quanto fatto per l'anno 2018, la verifica del rispetto ex post, a livello regionale e nazionale, degli equilibri di cui all'articolo 9 della legge n. 243 del 2012, verrà effettuata da parte della Ragioneria Generale dello Stato sulla base dei dati relativi ai rendiconti 2019 e successivi trasmessi alla BDAP.

In caso di mancato rispetto dei richiamati equilibri, le disposizioni vigenti prevedono l'immediata adozione di adeguate misure di rientro, ai fini del rispetto dei vincoli di finanza pubblica.

Conclusivamente, la RGS ritiene utile precisare che:

- l'articolo 9 della legge n. 243 del 2012 (saldo tra il complesso delle entrate e delle spese finali, senza utilizzo avanzi, senza Fondo pluriennale vincolato e senza debito), in coerenza con le sentenze della Corte costituzionale n. 247/2017 e n. 101/2018, deve essere rispettato dall'intero comparto a livello regionale e nazionale, anche quale presupposto per la legittima contrazione del debito;

Restano, comunque, ferme, per ciascun ente, le disposizioni specifiche che pongono limiti qualitativi o quantitativi all'accensione di mutui o al ricorso ad altre forme di indebitamento, nonché l'obbligo del rispetto degli equilibri di cui ai decreti legislativi n. 118 del 2011 e n. 267 del 2000 (anche a consuntivo, come prescritto dall'art. 1, comma 821, legge n. 145 del 2018).

Per quanto riguarda la Provincia di Ravenna, tutti i saldi di cui ai punti W1, W2 e W3 di cui al relativo prospetto allegato al rendiconto 2019, risultano conseguiti.

## PARAMETRI DI DEFICITARIETA' STRUTTURALE

---

In riferimento all'art. 242 del Tuel che prevede l'individuazione degli enti locali strutturalmente deficitari sulla base di appositi parametri obiettivi, con DM 28/12/2018 del Ministero dell'Interno di concerto con il Ministero dell'Economia e Finanze, sono stati approvati per il triennio 2019-2021 i nuovi parametri obiettivi costituiti da alcuni degli indicatori di bilancio individuati tra quelli contenuti nel "Piano degli indicatori e dei risultati attesi di bilancio" di cui all'art. 18-bis del d.lgs. n. 118/2011. Il decreto prevede l'applicazione dei parametri a decorrere dall'anno 2019 con riferimento alla data di scadenza per l'approvazione dei documenti di bilancio prevista ordinariamente per legge, dei quali la tabella contenente i parametri costituisce allegato. Il DM precisa che i parametri trovano applicazione a partire dagli adempimenti relativi al rendiconto della gestione 2018 e al bilancio di previsione dell'esercizio finanziario 2020.

Gli enti locali che presentano almeno la metà dei parametri deficitari (la condizione "SI" identifica il parametro deficitario) sono strutturalmente deficitari ai sensi dell'articolo 242, comma 1, Tuel.

Dal prospetto elaborato in sede di rendiconto 2019 emerge una situazione per l'ente non strutturalmente deficitaria, con uno solo degli indicatori che segnala criticità rispetto ai due dell'esercizio precedente. Mentre il parametro *P1 - Indicatore 1.1 (Incidenza spese rigide - ripiano disavanzo, personale e debito – su entrate correnti) maggiore del 41% (44,20%) – Spesa di personale + interessi passivi mutui e prestiti + quote capitale su entrate correnti titoli 1, 2, 3*, è rientrato nei limiti (=35,39%) essendosi ridotta la spesa per interessi passivi, permane, come di consueto uno stato di sofferenza per l'indicatore che misura la sostenibilità dell'indebitamento.

Si tratta del parametro *P4 - Indicatore 10.3 (Sostenibilità debiti finanziari) maggiore del 15% (20,04%) – Spesa interessi passivi + quote capitale mutui e prestiti su entrate correnti titoli 1, 2, 3*.

Il parametro è tuttavia in miglioramento passando dal 25,67% dello scorso anno al 20%.

Pur essendosi ridotta la spesa per interessi passivi, il totale della spesa per il rimborso dei prestiti rimane comunque elevata in rapporto alle entrate correnti ed ammonta nel 2021, tra interessi e quota capitale, a 8,8 milioni di euro, in linea con i passati esercizi.

Nel 2020 tale indicatore registrerà un temporaneo miglioramento dovuto alla diminuzione della spesa, scesa complessivamente a 6.765.000,00 per effetto della rinegoziazione/sospensione delle rate dei mutui CDP e Unicredit, resasi necessaria per liberare risorse di parte corrente a parziale ristoro della perdita di gettito di alcune entrate che hanno risentito degli effetti congiunturali negativi generati dall'emergenza sanitaria globale, nonché per le maggiori spese causate dalla gestione dell'emergenza sanitaria.

### **Piano Operativo di razionalizzazione delle società**

La Provincia di Ravenna, come stabilito dalla Legge 190/2014 (legge di stabilità 2015), art. 1, comma 611, ha avviato il processo di razionalizzazione delle società e delle partecipazioni societarie possedute, in modo da conseguire la riduzione delle stesse ed ha pertanto approvato con delibera di Consiglio Provinciale n. 7 del 31/03/2015 il Piano di razionalizzazione delle partecipazioni societarie. Con delibera di Consiglio provinciale n. 7 del 31/03/2016 a conclusione del procedimento formale di razionalizzazione delle partecipazioni si è approvata la Relazione sui risultati conseguiti al piano operativo di razionalizzazione delle società e delle partecipazioni societarie quale risultanza dell'attuazione del Piano di razionalizzazione ai sensi dell'art. 1, comma 612, della Legge 23 dicembre 2014 n.190

Entrambi gli atti sono stati trasmessi nei termini di legge alla sezione regionale di controllo delle Corte dei Conti e posti in consultazione pubblica tramite il loro inserimento sul sito istituzionale dell'Ente nella sezione amministrazione trasparente.

### **Revisione straordinaria delle partecipazioni**

Il decreto legislativo n. 175/2016 Testo Unico in materia di società partecipate dalla pubblica amministrazione (TUSP), integrato e modificato dal decreto legislativo 16 giugno 2017 n. 100, rappresenta attualmente la nuova disciplina in materia di società partecipate.

L'art. 24 del D.Lgs. 175/2016 (TUSP), ha posto a carico delle amministrazioni pubbliche, titolari di partecipazioni societarie, l'obbligo di effettuare una ricognizione delle partecipazioni detenute, direttamente ed indirettamente, finalizzata ad una loro razionalizzazione o alienazione nei casi previsti dall'art. 20. L'operazione, di natura straordinaria, costituisce la base per una revisione periodica delle partecipazioni pubbliche, da effettuarsi annualmente secondo quanto previsto dal medesimo art. 20 del TUSP. Risulta significativo sottolineare come questa ulteriore revisione straordinaria costituisca per gli Enti territoriali, ai sensi dell'articolo 24 comma 2, aggiornamento del Piano operativo di razionalizzazione già adottato ai sensi dell'art. 1 co. 612 della l. n. 190/2014. Il rapporto con la precedente rilevazione impone un raccordo con le preesistenti disposizioni e la continuità con la precedente pianificazione, dovendosi privilegiare la coerenza con le azioni già intraprese in base alla stessa.

Pertanto in adempimento all'art 24 del TUSP si è approvato con delibera di Consiglio Provinciale n. 43 del 28/09/2017 il Piano di Revisione straordinaria obbligatoria delle partecipazioni direttamente e indirettamente detenute che ha disposto:

- l'alienazione della partecipazione nella Società Parco della Salina di Cervia srl in quanto Società non strettamente necessaria per il perseguimento delle funzioni istituzionali dell'Ente (art. 4 D. Lgs n. 175/2016 e s.m.i) a seguito dell'entrata in vigore della L.R. 56/2014 e s.m.i e della L.R. 13/2015 e s.m.i. che meglio ha declinato il nuovo quadro normativo per le provincie;
- la conferma delle alienazioni precedentemente deliberate ma non ancora divenute operative nelle società Ervet spa e Cepim spa.

Il Piano di Revisione straordinaria è stato trasmesso nei termini di legge alla sezione regionale di controllo delle Corte dei Conti, inviato alla struttura competente per l'indirizzo, il controllo e il monitoraggio previsto dal D.Lgs. 175/2016 attraverso l'applicativo del Portale Tesoro implementato dal Dipartimento del Tesoro del Ministero dell'Economia e delle Finanze in qualità di unico canale di raccolta delle informazioni, e posto in consultazione pubblica tramite il suo inserimento sul sito istituzionale dell'Ente nella sezione amministrazione trasparente.

L'Ente ha provveduto inoltre alla Razionalizzazione periodica delle partecipazioni (art. 20, D.Lgs. 175/2016), all'analisi dell'assetto complessivo delle società in cui detiene partecipazioni, dirette o indirette, approvando con delibera di Consiglio Provinciale n. 64 del 21/12/2018 il Piano di razionalizzazione delle partecipazioni detenute dalla Provincia di Ravenna per l'anno 2018 ove si sono confermate le dismissioni deliberate con il Piano Straordinario approvato con Delibera di Consiglio

Provinciale n. 43 del 28/09/2017, e con delibera di Consiglio Provinciale n. 45 del 19/12/2019 ha approvato il Piano di razionalizzazione delle partecipazioni detenute dalla Provincia di Ravenna riferito all'anno 2019 ove si sono confermate le dismissioni deliberate con il Piano Straordinario. Per il 2020 è in corso di predisposizione il relativo atto di consiglio ove verranno riconfermate le dismissioni deliberate con il Piano Straordinario.

### **Bilancio consolidato**

Il D.lgs. n. 118/2011, recante norme di armonizzazione dei sistemi contabili e degli schemi di bilancio delle Regioni, degli enti locali e dei loro organismi, all'articolo 11-bis prevede la redazione da parte dell'ente locale di un bilancio consolidato con i propri enti ed organismi strumentali, aziende, società controllate e partecipate, secondo le modalità ed i criteri individuati nel principio applicato del bilancio consolidato di cui all'allegato n. 4/4 al D.Lgs n. 118/2011 come modificato dal DM 11 agosto 2017.

La Provincia di Ravenna pertanto dal 2017 è tenuta a redigere il Bilancio Consolidato secondo le modalità previste dal Principio contabile Allegato n. 4/4 al D.Lgs. 118/2011.

Il bilancio consolidato del Gruppo Amministrazione Pubblica della Provincia di Ravenna ne rappresenta la situazione economica, finanziaria e patrimoniale, sopperendo alle carenze informative e valutative dei bilanci forniti disgiuntamente dai singoli componenti del gruppo e consentendo una visione d'insieme dell'attività svolta dall'ente attraverso il gruppo.

Attribuisce altresì alla Provincia un nuovo strumento per programmare, gestire e controllare con maggiore efficacia il proprio Gruppo in quanto il consolidamento dei conti costituisce strumento per la rilevazione delle partite infragruppo e quindi dei rapporti finanziari reciproci, nonché per l'esame della situazione contabile, gestionale ed organizzativa, e quindi si traduce in indicatore utile anche per rispondere all'esigenza di individuazione di forme di governance adeguate per il Gruppo definito dal perimetro di consolidamento.

L'utilità del Bilancio Consolidato del Gruppo è duplice: da un lato, report direzionale e comunicazione d'azienda verso l'interno, e dall'altro report istituzionale e comunicazione d'azienda verso l'esterno.

Il 30/11 scorso è stato approvato il Bilancio Consolidato dell'esercizio 2019. Il termine di approvazione è stato posticipato di due mesi dalle norme emanate a seguito dell'emergenza da Covid-19.

Nel corso del triennio 2021-2023 si procederà all'aggiornamento ed alla revisione annuale del gruppo amministrazione pubblica e del perimetro di consolidamento, e si predisporrà il relativo bilancio consolidato in conformità alle disposizioni del D.Lgs 118/2011 e dei suoi allegati, in particolare del principio contabile applicato del bilancio consolidato, allegato n.4/4.



## Provincia di Ravenna

La sottoscritta, Silva Bassani, responsabile del settore Risorse Finanziarie, Umane e Reti

### **ATTESTA**

ai sensi del comma 4, art. 153 del D.lgs 267/2000 la veridicità delle previsioni di entrata e la compatibilità delle previsioni di spesa iscritte nella proposta di bilancio di previsione 2021-2023

Ravenna, 18/12/2020

Il Dirigente del Settore  
Risorse Finanziarie, Umane e Reti  
(f.to Dott.ssa Silva Bassani)



**BILANCIO DI PREVISIONE 2021-2023**

Situazione economica - Riclassificazione parte corrente

*P/entrata*

*P/spesa*

	PREVISIONE INIZIALE 2020	ASSESTATO 2020	PREVISIONE INIZIALE 2021	PREVISIONE INIZIALE 2022	PREVISIONE INIZIALE 2023		PREVISIONE INIZIALE 2020	ASSESTATO 2020	PREVISIONE INIZIALE 2021	PREVISIONE INIZIALE 2022	PREVISIONE INIZIALE 2023
<b>Titolo I</b>						<b>Titolo I</b>					
Imposta su RCA	16.400.000,00	14.400.000,00	16.300.000,00	16.400.000,00	16.400.000,00	Deleghe e contributi regionali vincolati	1.915.000,00	1.966.846,00	2.091.684,00	2.035.000,00	2.035.000,00
I.P.T.	12.700.000,00	9.000.000,00	12.700.000,00	12.800.000,00	12.800.000,00	Deleghe e contributi regionali vincolati (Integrazione fondi Fondo nazionale disabili 2015)	89.500,00	89.500,00			
TOSAP	140.000,00	140.000,00	0,00	0,00	0,00	Altre spese correnti vincolate	85.700,00	93.600,00	101.200,00	101.200,00	101.200,00
Tributo prov.le (5% TARI)	3.300.000,00	1.897.000,00	2.700.000,00	2.700.000,00	2.700.000,00	Oneri gestione t.p.l.	310.000,00	310.000,00	310.000,00	310.000,00	310.000,00
						Spese di personale	7.860.822,00	7.429.482,30	7.351.843,00	7.446.621,00	7.446.621,00
<b>Totale entrate tributarie (tit. I)</b>	<b>32.540.000,00</b>	<b>25.437.000,00</b>	<b>31.700.000,00</b>	<b>31.900.000,00</b>	<b>31.900.000,00</b>	Altre spese di personale vincolate	80.000,00	200.000,00	200.000,00	200.000,00	200.000,00
<b>Titolo II</b>						Spese per interessi	3.010.000,00	3.010.000,00	2.862.800,00	2.862.800,00	2.862.800,00
Deleghe e contributi regionali vincolati	1.915.000,00	2.093.829,00	2.091.684,00	2.035.000,00	2.035.000,00	Imposte e tasse	714.300,00	632.180,00	614.300,00	614.300,00	614.300,00
Trasferimenti statali L. 145/2018 c. 889 per manut.strade e scuole dal 2019 al 2033	3.029.900,00	3.029.900,00	3.029.900,00	3.029.900,00	3.029.900,00	Altre spese correnti (consumi, gestionali, contributi ecc.)	8.491.370,00	8.946.047,76	8.761.924,40	8.609.170,00	8.609.170,00
Fondo per esercizio funzioni fondamentali emergenza Covid (DI. 34 e 104/2020)	-	7.167.000,00	-	-	-	Restituzione allo Stato per incapacienza transf.erar.	<b>42.203,00</b>	<b>42.203,00</b>	<b>42.203,00</b>	<b>42.203,00</b>	<b>42.203,00</b>
Altri trasferimenti statali		254.866,76	50.000,00	50.000,00	50.000,00	Contributo allo Stato per risanamento finanza pubblica	<b>15.937.000,00</b>	<b>15.937.000,00</b>	<b>15.825.000,00</b>	<b>15.825.000,00</b>	<b>15.825.000,00</b>
Altri trasferimenti correnti vincolati	122.988,00	100.766,00	185.837,00	116.266,00	116.266,00	Fondo di riserva	130.000,00	119.000,00	130.000,00	130.000,00	130.000,00
Altri trasferimenti correnti non vincolati (introiti attività estrattive 22655 E)	40.000,00	40.000,00	30.000,00	30.000,00	30.000,00	Fondo crediti dubbia esigibilità	900.000,00	800.000,00	435.200,00	635.200,00	635.500,00
Contributo reg.le personale trasferito, affitto e gestione immobili	505.000,00	362.808,50	469.795,00	469.795,00	469.795,00						
Contrib. Regionale per <b>spese generali servizi per l'impiego</b>	270.000,00	270.000,00	<b>270.000,00</b>	<b>270.000,00</b>	<b>270.000,00</b>						
Contrib. Regionale <b>spese generali ARPAE</b>	69.200,00	69.200,00	<b>65.000,00</b>	65.000,00	65.000,00						
Contributo reg.le per quote enti parco	90.250,00	90.250,00	<b>90.250,00</b>	90.250,00	90.250,00						
Contrib.costo personale <b>polizia prov.</b>	520.000,00	662.191,50	<b>662.192,00</b>	<b>662.192,00</b>	<b>662.192,00</b>						
<b>Totale trasferimenti correnti (tit. II)</b>	<b>6.562.338,00</b>	<b>14.140.811,76</b>	<b>6.944.658,00</b>	<b>6.818.403,00</b>	<b>6.818.403,00</b>						
<b>Titolo III</b>											
Canone patrimoniale di concessione/autorizzazione (ex TOSAP)			140.000,00	140.000,00	140.000,00						
Entrate extratributarie vincolate	26.000,00	26.000,00	26.000,00	26.000,00	26.000,00						
Altre entrate proprie	1.463.057,00	1.390.806,59	1.761.091,00	1.750.091,00	1.750.391,00						
Sanzioni codice della strada	<b>4.630.000,00</b>	<b>2.295.142,90</b>	<b>2.500.000,00</b>	<b>3.800.000,00</b>	<b>3.800.000,00</b>						
Altre sanzioni (caccia,pesca,ambiente)	60.000,00	60.000,00	60.000,00	60.000,00	60.000,00	Spese reimputate		229.845,24			
Fondo incentivi tecnici d.lgs. 50/2016	80.000,00	80.000,00	200.000,00	200.000,00	200.000,00	FPV spesa parte corrente	<b>330.000,00</b>	<b>350.000,00</b>	<b>350.000,00</b>	<b>350.000,00</b>	<b>350.000,00</b>
<b>Totale entrate extratributarie (tit.III)</b>	<b>6.259.057,00</b>	<b>3.851.949,49</b>	<b>4.687.091,00</b>	<b>5.976.091,00</b>	<b>5.976.391,00</b>	<b>Totale spese correnti (tit. I)</b>	<b>39.895.895,00</b>	<b>40.155.704,30</b>	<b>39.076.154,40</b>	<b>39.161.494,00</b>	<b>39.161.794,00</b>
Avanzo vincoli ente	170.000,00	236.860,30				<b>Titolo IV</b>					
Avanzo vincoli ente (Applicazione fondi disabili anno 2015 incassati nel 2019)	89.500,00	89.500,00				Quota capitale mutui e prestiti	<b>5.885.000,00</b>	<b>3.755.000,00</b>	<b>5.946.000,00</b>	<b>5.883.000,00</b>	<b>5.883.000,00</b>
Avanzo non vincolato e accantonamenti		294.857,51									
Avanzo Vincolato trasferimenti			120.405,40								
FONDO PLURIENNALE VINCOLATO Parte Corrente	330.000,00	229.845,24	350.000,00	350.000,00	350.000,00	<b>Totale spese rimborso prestiti (tit. IV)</b>	<b>5.885.000,00</b>	<b>3.755.000,00</b>	<b>5.946.000,00</b>	<b>5.883.000,00</b>	<b>5.883.000,00</b>
ENTRATE IN C/CAPITALE DESTINATE A SPESE CORRENTI (ALIENAZIONI PATRIMONIALI - TITOLO IV)			1.400.000,00			ECCEDENZE PER SPESE DI INVESTIMENTO	170.000,00	370.120,00	180.000,00		
<b>Totale entrate corr. (tit.I+II+III) + A+FPV+ent. c/cap.per spese corr.</b>	<b>45.950.895,00</b>	<b>44.280.824,30</b>	<b>45.202.154,40</b>	<b>45.044.494,00</b>	<b>45.044.794,00</b>	<b>Totale (tit.I + tit.IV)</b>	<b>45.950.895,00</b>	<b>44.280.824,30</b>	<b>45.202.154,40</b>	<b>45.044.494,00</b>	<b>45.044.794,00</b>

Situazione economica - Riclassificazione parte investimenti

P/entrata

Titolo	PREVISIONE INIZIALE 2020	ASSESTATO 2020	PREVISIONE INIZIALE 2021	PREVISIONE INIZIALE 2022	PREVISIONE INIZIALE 2023
<b>Titolo IV</b>					
Contributi regionali vincolati	3.862.644,32	605.800,92	3.696.332,00	986.332,00	826.332,00
Alienazioni patrimoniali	699.620,00	82.200,00	2.519.000,00	2.358.200,00	2.043.283,95
Trasferimenti statali in c/capitale	10.506.093,35	6.705.293,35	14.385.007,93	15.732.404,78	8.383.802,01
Altri trasferimenti in c/capitale		191.500,00			
Contributi in c/capitale diversi	1.006.843,84	656.843,84	910.000,00		
<b>Totale entrate in c/capitale (tit. IV)</b>	<b>16.075.201,51</b>	<b>8.241.638,11</b>	<b>21.510.339,93</b>	<b>19.076.936,78</b>	<b>11.253.417,96</b>
<b>Titolo VI</b>					
Mutui			910.000,00	600.000,00	
<b>Totale entrate per accensione prestiti (tit. VI)</b>	<b>0,00</b>	<b>0,00</b>	<b>910.000,00</b>	<b>600.000,00</b>	<b>0,00</b>
Eccedenza entrate correnti	170.000,00	370.120,00	180.000,00		
Avanzo applicato	4.926.433,93	1.297.133,93	4.249.132,42		0,00
FONDO PLURIENNALE VINCOLATO Conto Capitale		610.000,00			
Alienazioni patrimoniali destinate a spese correnti			1.400.000,00		
<b>Totale entrate c/capitale (tit.IV+VI + AVANZO + eccedenze +FPV)</b>	<b>21.171.635,44</b>	<b>10.518.892,04</b>	<b>25.449.472,35</b>	<b>19.676.936,78</b>	<b>11.253.417,96</b>

**BILANCIO DI PREVISIONE 2021-2023**

P/spesa

Titolo	PREVISIONE INIZIALE 2020	ASSESTATO 2020	PREVISIONE INIZIALE 2021	PREVISIONE INIZIALE 2022	PREVISIONE INIZIALE 2023
<b>Titolo II</b>					
Beni demaniali (Viabilità)	11.403.401,58	5.923.558,18	12.016.895,41	7.268.736,78	7.110.134,01
Beni immobili (Edilizia scolastica e patrimonio)	8.524.733,86	2.431.983,86	12.959.576,94	11.680.000,00	4.143.283,95
Beni mobili e arredi	260.000,00	426.100,00	175.000,00	60.000,00	
Hardware e software		70.000,00	40.000,00		
Altre spese in conto capitale (restituzione trasferimenti in seguito a rendicontazione)					
Incarichi professionali	883.500,00	1.057.250,00	258.000,00	68.200,00	
Contributi agli investimenti	100.000,00	0,00		600.000,00	
<b>Totale Spese in conto capitale (tit. II)</b>	<b>21.171.635,44</b>	<b>9.908.892,04</b>	<b>25.449.472,35</b>	<b>19.676.936,78</b>	<b>11.253.417,96</b>
Spese reimputate SUL 2020		610.000,00			
Spese reimputate SUL 2021					
<b>Totale spese c/capitale (tit. II)</b>	<b>21.171.635,44</b>	<b>10.518.892,04</b>	<b>25.449.472,35</b>	<b>19.676.936,78</b>	<b>11.253.417,96</b>

BILANCIO DI PREVISIONE

PARTE I - ENTRATA

Pag.1

Titolo, Tipologia  Denominazione	Residui presunti al termine dell'esercizio precedente quello cui si riferisce il bilancio		Previsioni definitive dell' anno precedente a quello cui si riferisce il bilancio	PREVISIONI DEL BILANCIO		
				PREVISIONI ANNO 2021	PREVISIONI ANNO 2022	PREVISIONI ANNO 2023
<b>Fondo pluriennale vincolato per spese correnti</b>		Previsioni di Competenza	<b>229.845,24</b>	<b>350.000,00</b>	<b>350.000,00</b>	<b>350.000,00</b>
<b>Fondo pluriennale vincolato per spese in conto capitale</b>		Previsioni di Competenza	<b>610.000,00</b>			
<b>Utilizzo avanzo di Amministrazione</b>		Previsioni di Competenza	<b>1.918.351,74</b>	<b>4.369.537,82</b>		
- di cui avanzo utilizzato anticipatamente						
- di cui Utilizzo Fondo anticipazioni di liquidità						
<b>Fondo di Cassa al 1/1/2021</b>		Previsioni di Cassa	<b>25.442.616,86</b>	<b>37.402.309,28</b>		

**TITOLO 1 Entrate correnti di natura tributaria contributiva perequ**

**10101** Tipologia 101: Imposte, tasse e proventi assimilati

1.942.180,01	Previsioni di Competenza	25.437.000,00	31.700.000,00	31.900.000,00	31.900.000,00
	Previsioni di Cassa	31.019.370,01	33.642.180,01		
<b>1.942.180,01</b>	<b>Previsioni di Competenza</b>	<b>25.437.000,00</b>	<b>31.700.000,00</b>	<b>31.900.000,00</b>	<b>31.900.000,00</b>
	<b>Previsioni di Cassa</b>	<b>31.019.370,01</b>	<b>33.642.180,01</b>		

**TITOLO 2 Trasferimenti correnti**

**20101** Tipologia 101: Trasferimenti correnti da Amministrazioni pubbliche

7.727.517,77	Previsioni di Competenza	14.140.811,76	6.944.658,00	6.818.403,00	6.818.403,00
	Previsioni di Cassa	17.912.492,65	14.672.175,77		

BILANCIO DI PREVISIONE

PARTE I - ENTRATA

Pag.2

Titolo, Tipologia  Denominazione	Residui presunti al termine dell'esercizio precedente quello cui si riferisce il bilancio		Previsioni definitive dell' anno precedente a quello cui si riferisce il bilancio	PREVISIONI DEL BILANCIO		
				PREVISIONI ANNO 2021	PREVISIONI ANNO 2022	PREVISIONI ANNO 2023
<b>20105</b>	Tipologia 105: Trasferimenti correnti dall'Unione europea e dal Resto del Mondo					
	36.668,83	Previsioni di Competenza				
		Previsioni di Cassa	48.325,45	36.668,83		
<b>Totale Titolo 2: Trasferimenti correnti</b>	<b>7.764.186,60</b>	Previsioni di Competenza	<b>14.140.811,76</b>	<b>6.944.658,00</b>	<b>6.818.403,00</b>	<b>6.818.403,00</b>
		Previsioni di Cassa	<b>17.960.818,10</b>	<b>14.708.844,60</b>		
<b>TITOLO 3 Entrate extratributarie</b>						
<b>30100</b>	Tipologia 100: Vendita di beni e servizi e proventi derivanti dalla gestione dei beni					
	200.267,65	Previsioni di Competenza	327.000,00	503.000,00	503.000,00	506.000,00
		Previsioni di Cassa	441.761,58	703.267,65		
<b>30200</b>	Tipologia 200: Proventi derivanti dall'attività di controllo e repressione delle irregolarità e degli illeciti					
	1.337.129,50	Previsioni di Competenza	2.355.142,49	2.560.000,00	3.860.000,00	3.860.000,00
		Previsioni di Cassa	5.660.084,02	3.897.129,50		
<b>30400</b>	Tipologia 400: Altre entrate da redditi da capitale					
		Previsioni di Competenza	500.000,00	870.000,00	870.000,00	870.000,00
		Previsioni di Cassa	500.000,00	870.000,00		
<b>30500</b>	Tipologia 500: Rimborsi e altre entrate correnti					
	585.952,14	Previsioni di Competenza	669.807,00	754.091,00	743.091,00	740.391,00
		Previsioni di Cassa	1.480.157,54	1.340.043,14		
<b>Totale Titolo 3: Entrate extratributarie</b>	<b>2.123.349,29</b>	Previsioni di Competenza	<b>3.851.949,49</b>	<b>4.687.091,00</b>	<b>5.976.091,00</b>	<b>5.976.391,00</b>
		Previsioni di Cassa	<b>8.082.003,14</b>	<b>6.810.440,29</b>		

**TITOLO 4 Entrate in conto capitale**

BILANCIO DI PREVISIONE

PARTE I - ENTRATA

Titolo, Tipologia	Denominazione	Residui presunti al termine dell'esercizio precedente quello cui si riferisce il bilancio		Previsioni definitive dell' anno precedente a quello cui si riferisce il bilancio	PREVISIONI DEL BILANCIO		
					PREVISIONI ANNO 2021	PREVISIONI ANNO 2022	PREVISIONI ANNO 2023
<b>40200</b>	Tipologia 200: Contributi agli investimenti						
		14.589.494,58	Previsioni di Competenza	7.967.938,11	18.991.339,93	16.718.736,78	9.210.134,01
			Previsioni di Cassa	22.616.327,76	33.580.834,51		
<b>40300</b>	Tipologia 300: Altri trasferimenti in conto capitale						
			Previsioni di Competenza	191.500,00			
			Previsioni di Cassa	191.500,00			
<b>40400</b>	Tipologia 400: Entrate da alienazione di beni materiali e immateriali						
		18.233,07	Previsioni di Competenza	82.200,00	2.519.000,00	2.358.200,00	2.043.283,95
			Previsioni di Cassa	82.200,00	2.537.233,07		
	<b>Totale Titolo 4: Entrate in conto capitale</b>	<b>14.607.727,65</b>	<b>Previsioni di Competenza</b>	<b>8.241.638,11</b>	<b>21.510.339,93</b>	<b>19.076.936,78</b>	<b>11.253.417,96</b>
			<b>Previsioni di Cassa</b>	<b>22.890.027,76</b>	<b>36.118.067,58</b>		
<b>TITOLO 5 Entrate da riduzione di attività finanziarie</b>							
<b>50400</b>	Tipologia 400: Altre entrate per riduzione di attività finanziarie						
		5.420.440,68	Previsioni di Competenza	1.500.000,00	1.500.000,00		
			Previsioni di Cassa	7.806.251,98	6.920.440,68		
	<b>Totale Titolo 5: Entrate da riduzione di attività finanziarie</b>	<b>5.420.440,68</b>	<b>Previsioni di Competenza</b>	<b>1.500.000,00</b>	<b>1.500.000,00</b>		
			<b>Previsioni di Cassa</b>	<b>7.806.251,98</b>	<b>6.920.440,68</b>		
<b>TITOLO 6 Accensione Prestiti</b>							
<b>60300</b>	Tipologia 300: Accensione mutui e altri finanziamenti a medio lungo termine						
		75.668,19	Previsioni di Competenza		910.000,00	600.000,00	
			Previsioni di Cassa	75.668,19	985.668,19		

BILANCIO DI PREVISIONE

PARTE I - ENTRATA

Pag.4

Titolo, Tipologia  Denominazione	Residui presunti al termine dell'esercizio precedente quello cui si riferisce il bilancio		Previsioni definitive dell' anno precedente a quello cui si riferisce il bilancio	PREVISIONI DEL BILANCIO		
				PREVISIONI ANNO 2021	PREVISIONI ANNO 2022	PREVISIONI ANNO 2023
<b>Totale Titolo 6: Accensione Prestiti</b>	<b>75.668,19</b>	Previsioni di Competenza		<b>910.000,00</b>	<b>600.000,00</b>	
		Previsioni di Cassa	<b>75.668,19</b>	<b>985.668,19</b>		
<b>TITOLO 9 Entrate per conto terzi e partite di giro</b>						
<b>90100</b>	Tipologia 100: Entrate per partite di giro					
	569.671,56	Previsioni di Competenza	2.755.000,00	2.145.000,00	2.145.000,00	2.145.000,00
		Previsioni di Cassa	3.023.136,54	2.714.671,56		
<b>90200</b>	Tipologia 200: Entrate per conto terzi					
	375.711,60	Previsioni di Competenza	5.800.000,00	3.100.000,00	3.100.000,00	3.100.000,00
		Previsioni di Cassa	5.802.375,06	3.475.711,60		
<b>Totale Titolo 9: Entrate per conto terzi e partite di giro</b>	<b>945.383,16</b>	Previsioni di Competenza	<b>8.555.000,00</b>	<b>5.245.000,00</b>	<b>5.245.000,00</b>	<b>5.245.000,00</b>
		Previsioni di Cassa	<b>8.825.511,60</b>	<b>6.190.383,16</b>		
<hr/>						
<b>TOTALE TITOLI</b>	<b>32.878.935,58</b>	Previsioni di Competenza	<b>61.726.399,36</b>	<b>72.497.088,93</b>	<b>69.616.430,78</b>	<b>61.193.211,96</b>
		Previsioni di Cassa	<b>96.659.650,78</b>	<b>105.376.024,51</b>		
<hr/>						
<b>TOTALE GENERALE DELL'ENTRATA</b>	<b>32.878.935,58</b>	Previsioni di Competenza	<b>64.484.596,34</b>	<b>77.216.626,75</b>	<b>69.966.430,78</b>	<b>61.543.211,96</b>
		Previsioni di Cassa	<b>122.102.267,64</b>	<b>142.778.333,79</b>		

**BILANCIO DI PREVISIONE**  
**RIEPILOGO GENERALE DELLE ENTRATE PER TITOLI**

Pag.1

TITOLO	Denominazione	Residui presunti al termine dell'esercizio precedente quello cui si riferisce il bilancio		Previsioni definitive dell' anno precedente a quello cui si riferisce il bilancio	PREVISIONI DEL BILANCIO		
					PREVISIONI ANNO 2021	PREVISIONI ANNO 2022	PREVISIONI ANNO 2023
	<b>Fondo pluriennale vincolato per spese correnti</b>		Previsioni di Competenza	<b>229.845,24</b>	<b>350.000,00</b>	<b>350.000,00</b>	<b>350.000,00</b>
	<b>Fondo pluriennale vincolato per spese in conto capitale</b>		Previsioni di Competenza	<b>610.000,00</b>			
	<b>Utilizzo avanzo di Amministrazione</b>		Previsioni di Competenza	<b>1.918.351,74</b>	<b>4.369.537,82</b>		
	- di cui avanzo utilizzato anticipatamente						
	- di cui Utilizzo Fondo anticipazioni di liquidità						
	<b>Fondo di Cassa al 1/1/2021</b>		Previsioni di Cassa	<b>25.442.616,86</b>	<b>37.402.309,28</b>		
<b>Titolo 1</b>	Entrate correnti di natura tributaria contributiva perequ	1.942.180,01	Previsioni di Competenza	25.437.000,00	31.700.000,00	31.900.000,00	31.900.000,00
			Previsioni di Cassa	31.019.370,01	33.642.180,01		
<b>Titolo 2</b>	Trasferimenti correnti	7.764.186,60	Previsioni di Competenza	14.140.811,76	6.944.658,00	6.818.403,00	6.818.403,00
			Previsioni di Cassa	17.960.818,10	14.708.844,60		
<b>Titolo 3</b>	Entrate extratributarie	2.123.349,29	Previsioni di Competenza	3.851.949,49	4.687.091,00	5.976.091,00	5.976.391,00
			Previsioni di Cassa	8.082.003,14	6.810.440,29		
<b>Titolo 4</b>	Entrate in conto capitale	14.607.727,65	Previsioni di Competenza	8.241.638,11	21.510.339,93	19.076.936,78	11.253.417,96
			Previsioni di Cassa	22.890.027,76	36.118.067,58		

**BILANCIO DI PREVISIONE**  
**RIEPILOGO GENERALE DELLE ENTRATE PER TITOLI**

Pag.2

TITOLO	Denominazione	Residui presunti al termine dell'esercizio precedente quello cui si riferisce il bilancio	Previsioni definitive dell' anno precedente a quello cui si riferisce il bilancio	PREVISIONI DEL BILANCIO		
				PREVISIONI ANNO 2021	PREVISIONI ANNO 2022	PREVISIONI ANNO 2023
<b>Titolo 5</b>	Entrate da riduzione di attività finanziarie	5.420.440,68	Previsioni di Competenza Previsioni di Cassa	1.500.000,00 7.806.251,98	1.500.000,00 6.920.440,68	
<b>Titolo 6</b>	Accensione Prestiti	75.668,19	Previsioni di Competenza Previsioni di Cassa	910.000,00 75.668,19	600.000,00 985.668,19	
<b>Titolo 9</b>	Entrate per conto terzi e partite di giro	945.383,16	Previsioni di Competenza Previsioni di Cassa	8.555.000,00 8.825.511,60	5.245.000,00 6.190.383,16	5.245.000,00 5.245.000,00
<b>TOTALE TITOLI</b>		<b>32.878.935,58</b>	Previsioni di Competenza Previsioni di Cassa	<b>61.726.399,36</b> <b>96.659.650,78</b>	<b>72.497.088,93</b> <b>105.376.024,51</b>	<b>69.616.430,78</b> <b>61.193.211,96</b>
<b>TOTALE GENERALE DELL'ENTRATA</b>		<b>32.878.935,58</b>	Previsioni di Competenza Previsioni di Cassa	<b>64.484.596,34</b> <b>122.102.267,64</b>	<b>77.216.626,75</b> <b>142.778.333,79</b>	<b>69.966.430,78</b> <b>61.543.211,96</b>



**BILANCIO DI PREVISIONE**  
 PROSPETTO DELLE ENTRATE DI BILANCIO PER TITOLI, TIPOLOGIE E CATEGORIE  
 PREVISIONI DI COMPETENZA

Pag.1

Titolo, Tipologia  Denominazione	Previsioni dell'anno 2021 cui si riferisce il bilancio		Previsioni dell'anno 2022 cui si riferisce il bilancio		Previsioni dell'anno 2023 cui si riferisce il bilancio	
	Totale	di cui entrate non ricorrenti	Totale	di cui entrate non ricorrenti	Totale	di cui entrate non ricorrenti
<b>ENTRATE CORRENTI DI NATURA TRIBUTARIA CONTRIBUTIVA PEREQU</b>						
1010100	<b>Tipologia 101: Imposte, tasse e proventi assimilati</b>					
1010139	Imposta sulle assicurazioni RC auto	16.300.000,00	16.400.000,00		16.400.000,00	
1010140	Imposta di iscrizione al pubblico registro automobilistico (PRA)	12.700.000,00	12.800.000,00		12.800.000,00	
1010152	Tassa occupazione spazi e aree pubbliche					
1010160	Tributo per l'esercizio delle funzioni di tutela, protezione e igiene dell'ambiente	2.700.000,00	2.700.000,00		2.700.000,00	
	<b>Totale Tipologia: 101</b>	<b>31.700.000,00</b>	<b>31.900.000,00</b>		<b>31.900.000,00</b>	
<hr/>						
1000000	<b>TOTALE TITOLO 1</b>	<b>31.700.000,00</b>		<b>31.900.000,00</b>		<b>31.900.000,00</b>
<b>TRASFERIMENTI CORRENTI</b>						
2010100	<b>Tipologia 101: Trasferimenti correnti da Amministrazioni pubbliche</b>					
2010101	Trasferimenti correnti da Amministrazioni Centrali	3.079.900,00		3.079.900,00		3.079.900,00
2010102	Trasferimenti correnti da Amministrazioni Locali	3.864.758,00	101.793,00	3.738.503,00		3.738.503,00
	<b>Totale Tipologia: 101</b>	<b>6.944.658,00</b>	<b>101.793,00</b>	<b>6.818.403,00</b>		<b>6.818.403,00</b>
2010500	<b>Tipologia 105: Trasferimenti correnti dall'Unione europea e dal Resto del Mondo</b>					
2010501	Trasferimenti correnti dall'Unione Europea					
	<b>Totale Tipologia: 105</b>					
<hr/>						
2000000	<b>TOTALE TITOLO 2</b>	<b>6.944.658,00</b>	<b>101.793,00</b>	<b>6.818.403,00</b>		<b>6.818.403,00</b>
<b>ENTRATE EXTRATRIBUTARIE</b>						
3010000	<b>Tipologia 100: Vendita di beni e servizi e proventi derivanti dalla gestione dei beni</b>					
3010200	Entrate dalla vendita e dall'erogazione di servizi	10.000,00	10.000,00	10.000,00	10.000,00	10.000,00
3010300	Proventi derivanti dalla gestione dei beni	493.000,00		493.000,00		496.000,00

**BILANCIO DI PREVISIONE**  
 PROSPETTO DELLE ENTRATE DI BILANCIO PER TITOLI, TIPOLOGIE E CATEGORIE  
 PREVISIONI DI COMPETENZA

Pag.2

Titolo, Tipologia  Denominazione	Previsioni dell'anno 2021 cui si riferisce il bilancio		Previsioni dell'anno 2022 cui si riferisce il bilancio		Previsioni dell'anno 2023 cui si riferisce il bilancio	
	Totale	di cui entrate non ricorrenti	Totale	di cui entrate non ricorrenti	Totale	di cui entrate non ricorrenti
<b>Totale Tipologia: 100</b>	<b>503.000,00</b>	<b>10.000,00</b>	<b>503.000,00</b>	<b>10.000,00</b>	<b>506.000,00</b>	<b>10.000,00</b>
3020000 <b>Tipologia 200: Proventi derivanti dall'attività di controllo e repressione delle irregolarità e degli illeciti</b>						
3020200 Entrate da famiglie derivanti dall'attività di controllo e repressione delle irregolarità e degli illeciti	2.530.000,00	1.250.000,00	3.830.000,00	1.900.000,00	3.830.000,00	1.900.000,00
3020300 Entrate da Imprese derivanti dall'attività di controllo e repressione delle irregolarità e degli illeciti	30.000,00		30.000,00		30.000,00	
<b>Totale Tipologia: 200</b>	<b>2.560.000,00</b>	<b>1.250.000,00</b>	<b>3.860.000,00</b>	<b>1.900.000,00</b>	<b>3.860.000,00</b>	<b>1.900.000,00</b>
3040000 <b>Tipologia 400: Altre entrate da redditi da capitale</b>						
3040200 Entrate derivanti dalla distribuzione di dividendi	870.000,00		870.000,00		870.000,00	
<b>Totale Tipologia: 400</b>	<b>870.000,00</b>		<b>870.000,00</b>		<b>870.000,00</b>	
3050000 <b>Tipologia 500: Rimborsi e altre entrate correnti</b>						
3050200 Rimborsi in entrata	552.091,00	127.045,50	541.091,00	121.545,50	538.391,00	120.695,50
3059900 Altre entrate correnti n.a.c.	202.000,00	200.000,00	202.000,00	200.000,00	202.000,00	200.000,00
<b>Totale Tipologia: 500</b>	<b>754.091,00</b>	<b>327.045,50</b>	<b>743.091,00</b>	<b>321.545,50</b>	<b>740.391,00</b>	<b>320.695,50</b>
<b>3000000 TOTALE TITOLO 3</b>	<b>4.687.091,00</b>	<b>1.587.045,50</b>	<b>5.976.091,00</b>	<b>2.231.545,50</b>	<b>5.976.391,00</b>	<b>2.230.695,50</b>
<b>ENTRATE IN CONTO CAPITALE</b>						
4020000 <b>Tipologia 200: Contributi agli investimenti</b>						
4020100 Contributi agli investimenti da amministrazioni pubbliche	18.991.339,93	14.586.294,91	16.718.736,78	11.959.303,59	9.210.134,01	6.287.851,51
<b>Totale Tipologia: 200</b>	<b>18.991.339,93</b>	<b>14.586.294,91</b>	<b>16.718.736,78</b>	<b>11.959.303,59</b>	<b>9.210.134,01</b>	<b>6.287.851,51</b>
4030000 <b>Tipologia 300: Altri trasferimenti in conto capitale</b>						
4031000 Altri trasferimenti in conto capitale da amministrazioni pubbliche						
<b>Totale Tipologia: 300</b>						
4040000 <b>Tipologia 400: Entrate da alienazione di beni materiali e immateriali</b>						

**BILANCIO DI PREVISIONE**  
 PROSPETTO DELLE ENTRATE DI BILANCIO PER TITOLI, TIPOLOGIE E CATEGORIE  
 PREVISIONI DI COMPETENZA

Pag.3

Titolo, Tipologia	Denominazione	Previsioni dell'anno 2021 cui si riferisce il bilancio		Previsioni dell'anno 2022 cui si riferisce il bilancio		Previsioni dell'anno 2023 cui si riferisce il bilancio	
		Totale	di cui entrate non ricorrenti	Totale	di cui entrate non ricorrenti	Totale	di cui entrate non ricorrenti
4040100	Alienazione di beni materiali	2.519.000,00	2.519.000,00	2.358.200,00	2.358.200,00	2.043.283,95	2.043.283,95
	<b>Totale Tipologia: 400</b>	<b>2.519.000,00</b>	<b>2.519.000,00</b>	<b>2.358.200,00</b>	<b>2.358.200,00</b>	<b>2.043.283,95</b>	<b>2.043.283,95</b>
<hr/>							
4000000	<b>TOTALE TITOLO 4</b>	<b>21.510.339,93</b>	<b>17.105.294,91</b>	<b>19.076.936,78</b>	<b>14.317.503,59</b>	<b>11.253.417,96</b>	<b>8.331.135,46</b>
	<b>ENTRATE DA RIDUZIONE DI ATTIVITÀ FINANZIARIE</b>						
5040000	<b>Tipologia 400: Altre entrate per riduzione di attività finanziarie</b>						
5040700	Prelievi da depositi bancari	1.500.000,00	1.500.000,00				
	<b>Totale Tipologia: 400</b>	<b>1.500.000,00</b>	<b>1.500.000,00</b>				
<hr/>							
5000000	<b>TOTALE TITOLO 5</b>	<b>1.500.000,00</b>	<b>1.500.000,00</b>				
	<b>ACCENSIONE PRESTITI</b>						
6030000	<b>Tipologia 300: Accensione mutui e altri finanziamenti a medio lungo termine</b>						
6030100	Finanziamenti a medio lungo termine	910.000,00	910.000,00	600.000,00	600.000,00		
	<b>Totale Tipologia: 300</b>	<b>910.000,00</b>	<b>910.000,00</b>	<b>600.000,00</b>	<b>600.000,00</b>		
<hr/>							
6000000	<b>TOTALE TITOLO 6</b>	<b>910.000,00</b>	<b>910.000,00</b>	<b>600.000,00</b>	<b>600.000,00</b>		
	<b>ENTRATE PER CONTO TERZI E PARTITE DI GIRO</b>						
9010000	<b>Tipologia 100: Entrate per partite di giro</b>						
9010100	Altre ritenute	5.000,00		5.000,00		5.000,00	
9010200	Ritenute su redditi da lavoro dipendente	2.100.000,00		2.100.000,00		2.100.000,00	
9019900	Altre entrate per partite di giro	40.000,00		40.000,00		40.000,00	
	<b>Totale Tipologia: 100</b>	<b>2.145.000,00</b>		<b>2.145.000,00</b>		<b>2.145.000,00</b>	
9020000	<b>Tipologia 200: Entrate per conto terzi</b>						

**BILANCIO DI PREVISIONE**  
 PROSPETTO DELLE ENTRATE DI BILANCIO PER TITOLI, TIPOLOGIE E CATEGORIE  
 PREVISIONI DI COMPETENZA

Pag.4

Titolo, Tipologia	Denominazione	Previsioni dell'anno 2021 cui si riferisce il bilancio		Previsioni dell'anno 2022 cui si riferisce il bilancio		Previsioni dell'anno 2023 cui si riferisce il bilancio	
		Totale	di cui entrate non ricorrenti	Totale	di cui entrate non ricorrenti	Totale	di cui entrate non ricorrenti
9020100	Rimborsi per acquisto di beni e servizi per conto terzi	3.000.000,00		3.000.000,00		3.000.000,00	
9020400	Depositi di/presso terzi	100.000,00		100.000,00		100.000,00	
	<b>Totale Tipologia: 200</b>	<b>3.100.000,00</b>		<b>3.100.000,00</b>		<b>3.100.000,00</b>	
<hr/>							
9000000	<b>TOTALE TITOLO 9</b>	<b>5.245.000,00</b>		<b>5.245.000,00</b>		<b>5.245.000,00</b>	
<hr/>							
	<b>TOTALE TITOLI</b>	<b>72.497.088,93</b>	<b>21.204.133,41</b>	<b>69.616.430,78</b>	<b>17.149.049,09</b>	<b>61.193.211,96</b>	<b>10.561.830,96</b>

BILANCIO DI PREVISIONE

PARTE II - SPESA

Pag.1

Missione, Programma, Titolo Denominazione		Residui presunti al termine dell'esercizio precedente quello cui si riferisce il bilancio		Previsioni definitive dell' anno precedente a quello cui si riferisce il bilancio	PREVISIONI DEL BILANCIO		
					PREVISIONI ANNO 2021	PREVISIONI ANNO 2022	PREVISIONI ANNO 2023
<b>MISSIONE 01</b>	<b>Servizi istituzionali e generali e di gestione</b>						
<b>0101</b>	<b>Programma 01</b>	<b>Organi istituzionali</b>					
		Titolo 1 Spese correnti	31.092,04	Previsioni di Competenza di cui già impegnato: di cui fondo pluriennale vincolato:	26.500,00	25.000,00	25.000,00
				Previsioni di Cassa	45.821,73	56.092,04	
		<b>Totale Programma 01 Organi istituzionali</b>	<b>31.092,04</b>	<b>Previsioni di Competenza</b> di cui già impegnato: di cui fondo pluriennale vincolato:	<b>26.500,00</b>	<b>25.000,00</b>	<b>25.000,00</b>
				<b>Previsioni di Cassa</b>	<b>45.821,73</b>	<b>56.092,04</b>	
<b>0102</b>	<b>Programma 02</b>	<b>Segreteria generale</b>					
		Titolo 1 Spese correnti	314.145,92	Previsioni di Competenza di cui già impegnato: di cui fondo pluriennale vincolato:	906.321,00	781.400,00	781.400,00
				Previsioni di Cassa	1.128.116,66	1.095.545,92	
		<b>Totale Programma 02 Segreteria generale</b>	<b>314.145,92</b>	<b>Previsioni di Competenza</b> di cui già impegnato: di cui fondo pluriennale vincolato:	<b>906.321,00</b>	<b>781.400,00</b>	<b>781.400,00</b>
				<b>Previsioni di Cassa</b>	<b>1.128.116,66</b>	<b>1.095.545,92</b>	
<b>0103</b>	<b>Programma 03</b>	<b>Gestione economica, finanziaria, programmazione e provveditorato</b>					
		Titolo 1 Spese correnti	23.291.329,59	Previsioni di Competenza di cui già impegnato: di cui fondo pluriennale vincolato:	17.953.406,81	17.832.622,00	17.852.622,00
						16.991,05	11.840,00
				Previsioni di Cassa	34.619.042,71	41.123.951,59	
		Titolo 3 Spese per incremento di attività finanziaria	24.945,56	Previsioni di Competenza di cui già impegnato: di cui fondo pluriennale vincolato:	1.500.000,00	1.500.000,00	
				Previsioni di Cassa	1.524.945,56	1.524.945,56	
		<b>Totale Programma 03 Gestione economica, finanziaria, programmazione e provveditorato</b>	<b>23.316.275,15</b>	<b>Previsioni di Competenza</b> di cui già impegnato: di cui fondo pluriennale vincolato:	<b>19.453.406,81</b>	<b>19.332.622,00</b>	<b>17.852.622,00</b>
						<b>16.991,05</b>	<b>11.840,00</b>
				<b>Previsioni di Cassa</b>	<b>36.143.988,27</b>	<b>42.648.897,15</b>	
<b>0105</b>	<b>Programma 05</b>	<b>Gestione dei beni demaniali e patrimoniali</b>					

BILANCIO DI PREVISIONE

PARTE II - SPESA

Pag.2

Missione, Programma, Titolo Denominazione	Residui presunti al termine dell'esercizio precedente quello cui si riferisce il bilancio		Previsioni definitive dell' anno precedente a quello cui si riferisce il bilancio	PREVISIONI DEL BILANCIO		
				PREVISIONI ANNO 2021	PREVISIONI ANNO 2022	PREVISIONI ANNO 2023
Titolo 1 Spese correnti	301.976,37	Previsioni di Competenza	807.000,00	800.000,00	800.000,00	800.000,00
		di cui già impegnato:		98.832,20	37.820,00	
		di cui fondo pluriennale vincolato:				
		Previsioni di Cassa	1.023.616,28	1.101.976,37		
Titolo 2 Spese in conto capitale	117.437,17	Previsioni di Competenza	200.000,00	50.000,00	50.000,00	50.000,00
		di cui già impegnato:				
		di cui fondo pluriennale vincolato:				
		Previsioni di Cassa	732.468,99	167.437,17		
<b>Totale Programma 05 Gestione dei beni demaniali e patrimoniali</b>	<b>419.413,54</b>	<b>Previsioni di Competenza</b>	<b>1.007.000,00</b>	<b>850.000,00</b>	<b>850.000,00</b>	<b>850.000,00</b>
		di cui già impegnato:		98.832,20	37.820,00	
		di cui fondo pluriennale vincolato:				
		<b>Previsioni di Cassa</b>	<b>1.756.085,27</b>	<b>1.269.413,54</b>		
<b>0108 Programma 08 Statistica e sistemi informativi</b>						
Titolo 1 Spese correnti	582.237,01	Previsioni di Competenza	1.265.308,63	1.259.000,00	1.259.000,00	1.259.000,00
		di cui già impegnato:		60.243,36	17.970,36	
		di cui fondo pluriennale vincolato:				
		Previsioni di Cassa	1.730.081,74	1.841.237,01		
Titolo 2 Spese in conto capitale	38.825,07	Previsioni di Competenza	70.000,00	40.000,00		
		di cui già impegnato:				
		di cui fondo pluriennale vincolato:				
		Previsioni di Cassa	108.825,07	78.825,07		
<b>Totale Programma 08 Statistica e sistemi informativi</b>	<b>621.062,08</b>	<b>Previsioni di Competenza</b>	<b>1.335.308,63</b>	<b>1.299.000,00</b>	<b>1.259.000,00</b>	<b>1.259.000,00</b>
		di cui già impegnato:		60.243,36	17.970,36	
		di cui fondo pluriennale vincolato:				
		<b>Previsioni di Cassa</b>	<b>1.838.906,81</b>	<b>1.920.062,08</b>		
<b>0110 Programma 10 Risorse umane</b>						
Titolo 1 Spese correnti	335.007,51	Previsioni di Competenza	2.174.947,86	2.066.000,00	2.066.000,00	2.066.000,00
		di cui già impegnato:		228.545,63		
		di cui fondo pluriennale vincolato:	350.000,00	350.000,00	350.000,00	350.000,00
		Previsioni di Cassa	2.033.574,44	2.051.007,51		
<b>Totale Programma 10 Risorse umane</b>	<b>335.007,51</b>	<b>Previsioni di Competenza</b>	<b>2.174.947,86</b>	<b>2.066.000,00</b>	<b>2.066.000,00</b>	<b>2.066.000,00</b>
		di cui già impegnato:		228.545,63		
		di cui fondo pluriennale vincolato:	350.000,00	350.000,00	350.000,00	350.000,00
		<b>Previsioni di Cassa</b>	<b>2.033.574,44</b>	<b>2.051.007,51</b>		

BILANCIO DI PREVISIONE

PARTE II - SPESA

Pag.3

Missione, Programma, Titolo Denominazione	Residui presunti al termine dell'esercizio precedente quello cui si riferisce il bilancio		Previsioni definitive dell' anno precedente a quello cui si riferisce il bilancio	PREVISIONI DEL BILANCIO		
				PREVISIONI ANNO 2021	PREVISIONI ANNO 2022	PREVISIONI ANNO 2023
<b>TOTALE MISSIONE 01 Servizi istituzionali e generali e di gestione</b>	<b>25.036.996,24</b>	<b>Previsioni di Competenza</b>	<b>24.903.484,30</b>	<b>24.354.022,00</b>	<b>22.834.022,00</b>	<b>22.834.022,00</b>
		di cui già impegnato:		<b>404.612,24</b>	<b>67.630,36</b>	
		di cui fondo pluriennale vincolato:	<b>350.000,00</b>	<b>350.000,00</b>	<b>350.000,00</b>	<b>350.000,00</b>
		<b>Previsioni di Cassa</b>	<b>42.946.493,18</b>	<b>49.041.018,24</b>		
<b>MISSIONE 03 Ordine pubblico e sicurezza</b>						
<b>0301 Programma 01 Polizia locale e amministrativa</b>						
Titolo 1 Spese correnti	529.028,75	<b>Previsioni di Competenza</b>	1.825.462,00	1.904.462,00	1.880.000,00	1.880.000,00
		di cui già impegnato:		20.496,00		
		di cui fondo pluriennale vincolato:				
		<b>Previsioni di Cassa</b>	2.232.843,87	2.433.490,75		
Titolo 2 Spese in conto capitale	1,70	<b>Previsioni di Competenza</b>	115.000,00	95.000,00	60.000,00	
		di cui già impegnato:				
		di cui fondo pluriennale vincolato:				
		<b>Previsioni di Cassa</b>	264.903,90	95.001,70		
<b>Totale Programma 01 Polizia locale e amministrativa</b>	<b>529.030,45</b>	<b>Previsioni di Competenza</b>	<b>1.940.462,00</b>	<b>1.999.462,00</b>	<b>1.940.000,00</b>	<b>1.880.000,00</b>
		di cui già impegnato:		<b>20.496,00</b>		
		di cui fondo pluriennale vincolato:				
		<b>Previsioni di Cassa</b>	<b>2.497.747,77</b>	<b>2.528.492,45</b>		
<b>TOTALE MISSIONE 03 Ordine pubblico e sicurezza</b>	<b>529.030,45</b>	<b>Previsioni di Competenza</b>	<b>1.940.462,00</b>	<b>1.999.462,00</b>	<b>1.940.000,00</b>	<b>1.880.000,00</b>
		di cui già impegnato:		<b>20.496,00</b>		
		di cui fondo pluriennale vincolato:				
		<b>Previsioni di Cassa</b>	<b>2.497.747,77</b>	<b>2.528.492,45</b>		
<b>MISSIONE 04 Istruzione e diritto allo studio</b>						
<b>0401 Programma 01 Istruzione prescolastica</b>						
Titolo 2 Spese in conto capitale	6.974,74	<b>Previsioni di Competenza</b>				
		di cui già impegnato:				
		di cui fondo pluriennale vincolato:				
		<b>Previsioni di Cassa</b>	6.974,74	6.974,74		
<b>Totale Programma 01 Istruzione prescolastica</b>	<b>6.974,74</b>	<b>Previsioni di Competenza</b>				
		di cui già impegnato:				
		di cui fondo pluriennale vincolato:				
		<b>Previsioni di Cassa</b>	<b>6.974,74</b>	<b>6.974,74</b>		
<b>0402 Programma 02 Altri ordini di istruzione</b>						

BILANCIO DI PREVISIONE

PARTE II - SPESA

Pag.4

Missione, Programma, Titolo Denominazione	Residui presunti al termine dell'esercizio precedente quello cui si riferisce il bilancio		Previsioni definitive dell' anno precedente a quello cui si riferisce il bilancio	PREVISIONI DEL BILANCIO		
				PREVISIONI ANNO 2021	PREVISIONI ANNO 2022	PREVISIONI ANNO 2023
Titolo 1 Spese correnti	1.969.854,67	Previsioni di Competenza di cui già impegnato: di cui fondo pluriennale vincolato:	4.735.164,00	4.630.621,00 30.197,80	4.704.621,00	4.704.621,00
Titolo 2 Spese in conto capitale	4.459.310,87	Previsioni di Cassa Previsioni di Competenza di cui già impegnato: di cui fondo pluriennale vincolato:	6.549.964,77 3.889.233,86	6.600.475,67 13.247.576,94	11.698.200,00	4.093.283,95
<b>Totale Programma 02 Altri ordini di istruzione</b>	<b>6.429.165,54</b>	<b>Previsioni di Competenza</b> di cui già impegnato: di cui fondo pluriennale vincolato:	<b>8.563.332,06</b> <b>8.624.397,86</b>	<b>17.706.887,81</b> <b>17.878.197,94</b> <b>30.197,80</b>	<b>16.402.821,00</b>	<b>8.797.904,95</b>
<b>0405 Programma 05 Istruzione tecnica superiore</b>		<b>Previsioni di Cassa</b>	<b>15.113.296,83</b>	<b>24.307.363,48</b>		
Titolo 1 Spese correnti	655.210,69	Previsioni di Competenza di cui già impegnato: di cui fondo pluriennale vincolato:	1.122.500,00	1.150.000,00	1.150.000,00	1.150.000,00
<b>Totale Programma 05 Istruzione tecnica superiore</b>	<b>655.210,69</b>	<b>Previsioni di Cassa</b> <b>Previsioni di Competenza</b> di cui già impegnato: di cui fondo pluriennale vincolato:	<b>1.546.746,56</b> <b>1.122.500,00</b>	<b>1.805.210,69</b> <b>1.150.000,00</b>	<b>1.150.000,00</b>	<b>1.150.000,00</b>
<b>0406 Programma 06 Servizi ausiliari all'istruzione</b>		<b>Previsioni di Cassa</b>	<b>1.546.746,56</b>	<b>1.805.210,69</b>		
Titolo 1 Spese correnti	768.134,30	Previsioni di Competenza di cui già impegnato: di cui fondo pluriennale vincolato:	800.000,00	830.000,00	830.000,00	830.000,00
<b>Totale Programma 06 Servizi ausiliari all'istruzione</b>	<b>768.134,30</b>	<b>Previsioni di Cassa</b> <b>Previsioni di Competenza</b> di cui già impegnato: di cui fondo pluriennale vincolato:	<b>1.498.756,00</b> <b>800.000,00</b>	<b>1.598.134,30</b> <b>830.000,00</b>	<b>830.000,00</b>	<b>830.000,00</b>
<b>TOTALE MISSIONE 04 Istruzione e diritto allo studio</b>	<b>7.859.485,27</b>	<b>Previsioni di Cassa</b> <b>Previsioni di Competenza</b> di cui già impegnato: di cui fondo pluriennale vincolato:	<b>1.498.756,00</b> <b>10.546.897,86</b>	<b>1.598.134,30</b> <b>19.858.197,94</b> <b>30.197,80</b>	<b>18.382.821,00</b>	<b>10.777.904,95</b>
		<b>Previsioni di Cassa</b>	<b>18.165.774,13</b>	<b>27.717.683,21</b>		



BILANCIO DI PREVISIONE

PARTE II - SPESA

Missione, Programma, Titolo Denominazione	Residui presunti al termine dell'esercizio precedente quello cui si riferisce il bilancio		Previsioni definitive dell' anno precedente a quello cui si riferisce il bilancio	PREVISIONI DEL BILANCIO		
				PREVISIONI ANNO 2021	PREVISIONI ANNO 2022	PREVISIONI ANNO 2023
<b>MISSIONE 05</b>	<b>Tutela e valorizzazione dei beni e attività culturali</b>					
<b>0502 Programma 02</b>	<b>Attività culturali e interventi diversi nel settore culturale</b>					
	Titolo 1 Spese correnti	8.000,00	Previsioni di Competenza di cui già impegnato: di cui fondo pluriennale vincolato:			
			Previsioni di Cassa	8.000,00	8.000,00	
	Titolo 2 Spese in conto capitale	107.000,00	Previsioni di Competenza di cui già impegnato: di cui fondo pluriennale vincolato:	2.100,00		
			Previsioni di Cassa	109.100,00	107.000,00	
	<b>Totale Programma 02 Attività culturali e interventi diversi nel settore culturale</b>	<b>115.000,00</b>	<b>Previsioni di Competenza</b> di cui già impegnato: di cui fondo pluriennale vincolato:	<b>2.100,00</b>		
			Previsioni di Cassa	<b>117.100,00</b>	<b>115.000,00</b>	
	<b>TOTALE MISSIONE 05 Tutela e valorizzazione dei beni e attività culturali</b>	<b>115.000,00</b>	<b>Previsioni di Competenza</b> di cui già impegnato: di cui fondo pluriennale vincolato:	<b>2.100,00</b>		
			Previsioni di Cassa	<b>117.100,00</b>	<b>115.000,00</b>	
<b>MISSIONE 08</b>	<b>Assetto del territorio ed edilizia abitativa</b>					
<b>0801 Programma 01</b>	<b>Urbanistica e assetto del territorio</b>					
	Titolo 1 Spese correnti	107.313,21	Previsioni di Competenza di cui già impegnato: di cui fondo pluriennale vincolato:	243.483,00	231.483,00	183.150,00
			Previsioni di Cassa		16.111,00	
			Previsioni di Cassa	268.664,09	338.796,21	
	<b>Totale Programma 01 Urbanistica e assetto del territorio</b>	<b>107.313,21</b>	<b>Previsioni di Competenza</b> di cui già impegnato: di cui fondo pluriennale vincolato:	<b>243.483,00</b>	<b>231.483,00</b>	<b>183.150,00</b>
			Previsioni di Cassa	<b>268.664,09</b>	<b>338.796,21</b>	
	<b>TOTALE MISSIONE 08 Assetto del territorio ed edilizia abitativa</b>	<b>107.313,21</b>	<b>Previsioni di Competenza</b> di cui già impegnato: di cui fondo pluriennale vincolato:	<b>243.483,00</b>	<b>231.483,00</b>	<b>183.150,00</b>
			Previsioni di Cassa	<b>268.664,09</b>	<b>338.796,21</b>	
<b>MISSIONE 09</b>	<b>Sviluppo sostenibile e tutela del territorio e dell'ambiente</b>					

BILANCIO DI PREVISIONE

PARTE II - SPESA

Pag.6

Missione, Programma, Titolo	Denominazione	Residui presunti al termine dell'esercizio precedente quello cui si riferisce il bilancio		Previsioni definitive dell' anno precedente a quello cui si riferisce il bilancio	PREVISIONI DEL BILANCIO		
					PREVISIONI ANNO 2021	PREVISIONI ANNO 2022	PREVISIONI ANNO 2023
<b>0902</b>	<b>Programma 02</b>	<b>Tutela, valorizzazione e recupero ambientale</b>					
	Titolo 1	Spese correnti	42.538,74	Previsioni di Competenza di cui già impegnato: di cui fondo pluriennale vincolato:	75.850,00 45.200,00	63.660,00 45.200,00	45.200,00 45.200,00
	Titolo 2	Spese in conto capitale	63.405,21	Previsioni di Cassa Previsioni di Competenza di cui già impegnato: di cui fondo pluriennale vincolato:	149.835,00 63.405,21	106.198,74 63.405,21	
		<b>Totale Programma 02 Tutela, valorizzazione e recupero ambientale</b>	<b>105.943,95</b>	<b>Previsioni di Competenza</b> di cui già impegnato: di cui fondo pluriennale vincolato:	<b>75.850,00</b> 45.200,00	<b>63.660,00</b> 45.200,00	<b>45.200,00</b> 45.200,00
				<b>Previsioni di Cassa</b>	<b>213.240,21</b>	<b>169.603,95</b>	
<b>0905</b>	<b>Programma 05</b>	<b>Aree protette, parchi naturali, protezione naturalistica e forestazione</b>					
	Titolo 1	Spese correnti	36.000,00	Previsioni di Competenza di cui già impegnato: di cui fondo pluriennale vincolato:	90.250,00	90.250,00	90.250,00 90.250,00
		<b>Totale Programma 05 Aree protette, parchi naturali, protezione naturalistica e forestazione</b>	<b>36.000,00</b>	<b>Previsioni di Competenza</b> di cui già impegnato: di cui fondo pluriennale vincolato:	<b>90.250,00</b> 90.250,00	<b>90.250,00</b> 126.250,00	<b>90.250,00</b> 90.250,00
		<b>TOTALE MISSIONE 09 Sviluppo sostenibile e tutela del territorio e dell'ambiente</b>	<b>141.943,95</b>	<b>Previsioni di Competenza</b> di cui già impegnato: di cui fondo pluriennale vincolato:	<b>166.100,00</b> 45.200,00	<b>153.910,00</b> 45.200,00	<b>135.450,00</b> 135.450,00
				<b>Previsioni di Cassa</b>	<b>90.250,00</b>	<b>126.250,00</b>	
				<b>Previsioni di Cassa</b>	<b>303.490,21</b>	<b>295.853,95</b>	
<b>MISSIONE 10</b>	<b>Programma 02</b>	<b>Trasporti e diritto alla mobilità</b>					
<b>1002</b>	<b>Programma 02</b>	<b>Trasporto pubblico locale</b>					
	Titolo 1	Spese correnti	132.134,82	Previsioni di Competenza di cui già impegnato: di cui fondo pluriennale vincolato:	383.000,00	350.000,00	350.000,00 350.000,00
				Previsioni di Cassa	517.070,08	482.134,82	

BILANCIO DI PREVISIONE

PARTE II - SPESA

Missione, Programma, Titolo Denominazione	Residui presunti al termine dell'esercizio precedente quello cui si riferisce il bilancio		Previsioni definitive dell' anno precedente a quello cui si riferisce il bilancio	PREVISIONI DEL BILANCIO		
				PREVISIONI ANNO 2021	PREVISIONI ANNO 2022	PREVISIONI ANNO 2023
<b>Totale Programma 02 Trasporto pubblico locale</b>	<b>132.134,82</b>	<b>Previsioni di Competenza</b>	<b>383.000,00</b>	<b>350.000,00</b>	<b>350.000,00</b>	<b>350.000,00</b>
		di cui già impegnato:				
		di cui fondo pluriennale vincolato:				
		<b>Previsioni di Cassa</b>	<b>517.070,08</b>	<b>482.134,82</b>		
<b>1005 Programma 05 Viabilità e infrastrutture stradali</b>						
Titolo 1 Spese correnti	970.914,93	Previsioni di Competenza	3.680.411,00	3.407.656,40	3.417.251,00	3.417.251,00
		di cui già impegnato:		2.049,60		
		di cui fondo pluriennale vincolato:				
		Previsioni di Cassa	4.250.684,55	4.378.571,33		
Titolo 2 Spese in conto capitale	15.072.542,64	Previsioni di Competenza	6.242.558,18	12.016.895,41	7.868.736,78	7.110.134,01
		di cui già impegnato:		650.000,00		
		di cui fondo pluriennale vincolato:				
		Previsioni di Cassa	22.547.029,68	27.089.438,05		
<b>Totale Programma 05 Viabilità e infrastrutture stradali</b>	<b>16.043.457,57</b>	<b>Previsioni di Competenza</b>	<b>9.922.969,18</b>	<b>15.424.551,81</b>	<b>11.285.987,78</b>	<b>10.527.385,01</b>
		di cui già impegnato:		652.049,60		
		di cui fondo pluriennale vincolato:				
		<b>Previsioni di Cassa</b>	<b>26.797.714,23</b>	<b>31.468.009,38</b>		
<b>TOTALE MISSIONE 10 Trasporti e diritto alla mobilità</b>	<b>16.175.592,39</b>	<b>Previsioni di Competenza</b>	<b>10.305.969,18</b>	<b>15.774.551,81</b>	<b>11.635.987,78</b>	<b>10.877.385,01</b>
		di cui già impegnato:		652.049,60		
		di cui fondo pluriennale vincolato:				
		<b>Previsioni di Cassa</b>	<b>27.314.784,31</b>	<b>31.950.144,20</b>		
<b>MISSIONE 11 Soccorso civile</b>						
<b>1101 Programma 01 Sistema di protezione civile</b>						
Titolo 2 Spese in conto capitale	6.717,58	Previsioni di Competenza				
		di cui già impegnato:				
		di cui fondo pluriennale vincolato:				
		Previsioni di Cassa	6.717,58	6.717,58		
<b>Totale Programma 01 Sistema di protezione civile</b>	<b>6.717,58</b>	<b>Previsioni di Competenza</b>				
		di cui già impegnato:				
		di cui fondo pluriennale vincolato:				
		<b>Previsioni di Cassa</b>	<b>6.717,58</b>	<b>6.717,58</b>		
<b>TOTALE MISSIONE 11 Soccorso civile</b>	<b>6.717,58</b>	<b>Previsioni di Competenza</b>				
		di cui già impegnato:				
		di cui fondo pluriennale vincolato:				
		<b>Previsioni di Cassa</b>	<b>6.717,58</b>	<b>6.717,58</b>		

BILANCIO DI PREVISIONE

PARTE II - SPESA

Missione, Programma, Titolo Denominazione	Residui presunti al termine dell'esercizio precedente quello cui si riferisce il bilancio		Previsioni definitive dell' anno precedente a quello cui si riferisce il bilancio	PREVISIONI DEL BILANCIO		
				PREVISIONI ANNO 2021	PREVISIONI ANNO 2022	PREVISIONI ANNO 2023
<b>MISSIONE 12</b>	<b>Diritti sociali, politiche sociali e famiglia</b>					
<b>1201 Programma 01</b>	<b>Interventi per l'infanzia e i minori e per asili nido</b>					
	Titolo 1 Spese correnti					
			Previsioni di Cassa	33.628,83		
	<b>Totale Programma 01 Interventi per l'infanzia e i minori e per asili nido</b>					
			<b>Previsioni di Cassa</b>	<b>33.628,83</b>		
	<b>TOTALE MISSIONE 12 Diritti sociali, politiche sociali e famiglia</b>					
			<b>Previsioni di Cassa</b>	<b>33.628,83</b>		
<b>MISSIONE 14</b>	<b>Sviluppo economico e competitività</b>					
<b>1401 Programma 01</b>	<b>Industria, PMI e Artigianato</b>					
	Titolo 1 Spese correnti	79.535,21	Previsioni di Competenza	47.600,00	50.000,00	50.000,00
			di cui già impegnato:			
			di cui fondo pluriennale vincolato:			
			Previsioni di Cassa	123.400,53	129.535,21	
	Titolo 2 Spese in conto capitale	16.949,60	Previsioni di Competenza			
			di cui già impegnato:			
			di cui fondo pluriennale vincolato:			
			Previsioni di Cassa	16.949,60	16.949,60	
	<b>Totale Programma 01 Industria, PMI e Artigianato</b>	<b>96.484,81</b>	<b>Previsioni di Competenza</b>	<b>47.600,00</b>	<b>50.000,00</b>	<b>50.000,00</b>
			di cui già impegnato:			
			di cui fondo pluriennale vincolato:			
			<b>Previsioni di Cassa</b>	<b>140.350,13</b>	<b>146.484,81</b>	
	<b>TOTALE MISSIONE 14 Sviluppo economico e competitività</b>	<b>96.484,81</b>	<b>Previsioni di Competenza</b>	<b>47.600,00</b>	<b>50.000,00</b>	<b>50.000,00</b>
			di cui già impegnato:			
			di cui fondo pluriennale vincolato:			
			<b>Previsioni di Cassa</b>	<b>140.350,13</b>	<b>146.484,81</b>	
<b>MISSIONE 15</b>	<b>Politiche per il lavoro e la formazione professionale</b>					

BILANCIO DI PREVISIONE

PARTE II - SPESA

Missione, Programma, Titolo	Denominazione	Residui presunti al termine dell'esercizio precedente quello cui si riferisce il bilancio		Previsioni definitive dell' anno precedente a quello cui si riferisce il bilancio	PREVISIONI DEL BILANCIO		
					PREVISIONI ANNO 2021	PREVISIONI ANNO 2022	PREVISIONI ANNO 2023
<b>1501</b>	<b>Programma 01</b>	<b>Servizi per lo sviluppo del mercato del lavoro</b>					
		Titolo 1 Spese correnti	76.195,60	Previsioni di Competenza di cui già impegnato: di cui fondo pluriennale vincolato:	89.500,00		
				Previsioni di Cassa	165.695,60	76.195,60	
		<b>Totale Programma 01 Servizi per lo sviluppo del mercato del lavoro</b>	<b>76.195,60</b>	<b>Previsioni di Competenza</b> di cui già impegnato: di cui fondo pluriennale vincolato:	<b>89.500,00</b>		
				<b>Previsioni di Cassa</b>	<b>165.695,60</b>	<b>76.195,60</b>	
<b>1502</b>	<b>Programma 02</b>	<b>Formazione professionale</b>					
		Titolo 1 Spese correnti	1.070.124,50	Previsioni di Competenza di cui già impegnato: di cui fondo pluriennale vincolato:		49.000,00	49.000,00
				Previsioni di Cassa	1.073.019,15	1.119.124,50	
		<b>Totale Programma 02 Formazione professionale</b>	<b>1.070.124,50</b>	<b>Previsioni di Competenza</b> di cui già impegnato: di cui fondo pluriennale vincolato:		<b>49.000,00</b>	<b>49.000,00</b>
				<b>Previsioni di Cassa</b>	<b>1.073.019,15</b>	<b>1.119.124,50</b>	
		<b>TOTALE MISSIONE 15 Politiche per il lavoro e la formazione professionale</b>	<b>1.146.320,10</b>	<b>Previsioni di Competenza</b> di cui già impegnato: di cui fondo pluriennale vincolato:	<b>89.500,00</b>	<b>49.000,00</b>	<b>49.000,00</b>
				<b>Previsioni di Cassa</b>	<b>1.238.714,75</b>	<b>1.195.320,10</b>	
<b>MISSIONE 20</b>		<b>Fondi e accantonamenti</b>					
<b>2001</b>	<b>Programma 01</b>	<b>Fondo di riserva</b>					
		Titolo 1 Spese correnti		Previsioni di Competenza di cui già impegnato: di cui fondo pluriennale vincolato:	119.000,00	130.000,00	130.000,00
				Previsioni di Cassa	220.000,00	240.000,00	
		<b>Totale Programma 01 Fondo di riserva</b>		<b>Previsioni di Competenza</b> di cui già impegnato: di cui fondo pluriennale vincolato:	<b>119.000,00</b>	<b>130.000,00</b>	<b>130.000,00</b>
				<b>Previsioni di Cassa</b>	<b>220.000,00</b>	<b>240.000,00</b>	
<b>2002</b>	<b>Programma 02</b>	<b>Fondo svalutazione crediti</b>					

BILANCIO DI PREVISIONE

PARTE II - SPESA

Pag.10

Missione, Programma, Titolo Denominazione	Residui presunti al termine dell'esercizio precedente quello cui si riferisce il bilancio		Previsioni definitive dell' anno precedente a quello cui si riferisce il bilancio	PREVISIONI DEL BILANCIO		
				PREVISIONI ANNO 2021	PREVISIONI ANNO 2022	PREVISIONI ANNO 2023
Titolo 1 Spese correnti		Previsioni di Competenza	800.000,00	435.200,00	635.200,00	635.500,00
		di cui già impegnato:				
		di cui fondo pluriennale vincolato:				
		Previsioni di Cassa				
<b>Totale Programma 02 Fondo svalutazione crediti</b>		<b>Previsioni di Competenza</b>	<b>800.000,00</b>	<b>435.200,00</b>	<b>635.200,00</b>	<b>635.500,00</b>
		di cui già impegnato:				
		di cui fondo pluriennale vincolato:				
		<b>Previsioni di Cassa</b>				
<b>2003 Programma 03 Altri fondi</b>						
Titolo 1 Spese correnti		Previsioni di Competenza		127.000,00		
		di cui già impegnato:				
		di cui fondo pluriennale vincolato:				
		Previsioni di Cassa				
<b>Totale Programma 03 Altri fondi</b>		<b>Previsioni di Competenza</b>		<b>127.000,00</b>		
		di cui già impegnato:				
		di cui fondo pluriennale vincolato:				
		<b>Previsioni di Cassa</b>				
<b>TOTALE MISSIONE 20 Fondi e accantonamenti</b>		<b>Previsioni di Competenza</b>	<b>919.000,00</b>	<b>692.200,00</b>	<b>765.200,00</b>	<b>765.500,00</b>
		di cui già impegnato:				
		di cui fondo pluriennale vincolato:				
		<b>Previsioni di Cassa</b>	<b>220.000,00</b>	<b>240.000,00</b>		
<b>MISSIONE 50</b>						
<b>5001 Programma 01 Debito pubblico</b>						
Quota interessi ammortamento mutui e prestiti obbligazionari		Previsioni di Competenza	3.010.000,00	2.862.800,00	2.862.800,00	2.862.800,00
Titolo 1 Spese correnti		di cui già impegnato:				
		di cui fondo pluriennale vincolato:				
		Previsioni di Cassa	3.010.000,00	2.862.800,00		
<b>Totale Programma 01 Quota interessi ammortamento mutui e prestiti obbligazionari</b>		<b>Previsioni di Competenza</b>	<b>3.010.000,00</b>	<b>2.862.800,00</b>	<b>2.862.800,00</b>	<b>2.862.800,00</b>
		di cui già impegnato:				
		di cui fondo pluriennale vincolato:				
		<b>Previsioni di Cassa</b>	<b>3.010.000,00</b>	<b>2.862.800,00</b>		
<b>5002 Programma 02 Quota capitale ammortamento mutui e prestiti obbligazionari</b>						

BILANCIO DI PREVISIONE

PARTE II - SPESA

Pag.11

Missione, Programma, Titolo Denominazione	Residui presunti al termine dell'esercizio precedente quello cui si riferisce il bilancio		Previsioni definitive dell' anno precedente a quello cui si riferisce il bilancio	PREVISIONI DEL BILANCIO		
				PREVISIONI ANNO 2021	PREVISIONI ANNO 2022	PREVISIONI ANNO 2023
Titolo 4 Rimborso di prestiti		Previsioni di Competenza	3.755.000,00	5.946.000,00	5.883.000,00	5.883.000,00
		di cui già impegnato:				
		di cui fondo pluriennale vincolato:				
		Previsioni di Cassa	3.755.000,00	5.946.000,00		
<b>Totale Programma 02 Quota capitale ammortamento mutui e prestiti obbligazionari</b>		<b>Previsioni di Competenza</b>	<b>3.755.000,00</b>	<b>5.946.000,00</b>	<b>5.883.000,00</b>	<b>5.883.000,00</b>
		di cui già impegnato:				
		di cui fondo pluriennale vincolato:				
		<b>Previsioni di Cassa</b>	<b>3.755.000,00</b>	<b>5.946.000,00</b>		
<b>TOTALE MISSIONE 50 Debito pubblico</b>		<b>Previsioni di Competenza</b>	<b>6.765.000,00</b>	<b>8.808.800,00</b>	<b>8.745.800,00</b>	<b>8.745.800,00</b>
		di cui già impegnato:				
		di cui fondo pluriennale vincolato:				
		<b>Previsioni di Cassa</b>	<b>6.765.000,00</b>	<b>8.808.800,00</b>		
<b>MISSIONE 99</b>	<b>Servizi per conto terzi</b>					
<b>9901 Programma 01</b>	<b>Servizi per conto terzi - Partite di giro</b>					
Titolo 7 Spese per conto terzi e partite di giro	1.445.579,67	Previsioni di Competenza	8.555.000,00	5.245.000,00	5.245.000,00	5.245.000,00
		di cui già impegnato:				
		di cui fondo pluriennale vincolato:				
		Previsioni di Cassa	9.439.852,50	6.690.579,67		
<b>Totale Programma 01 Servizi per conto terzi - Partite di giro</b>	<b>1.445.579,67</b>	<b>Previsioni di Competenza</b>	<b>8.555.000,00</b>	<b>5.245.000,00</b>	<b>5.245.000,00</b>	<b>5.245.000,00</b>
		di cui già impegnato:				
		di cui fondo pluriennale vincolato:				
		<b>Previsioni di Cassa</b>	<b>9.439.852,50</b>	<b>6.690.579,67</b>		
<b>TOTALE MISSIONE 99 Servizi per conto terzi</b>	<b>1.445.579,67</b>	<b>Previsioni di Competenza</b>	<b>8.555.000,00</b>	<b>5.245.000,00</b>	<b>5.245.000,00</b>	<b>5.245.000,00</b>
		di cui già impegnato:				
		di cui fondo pluriennale vincolato:				
		<b>Previsioni di Cassa</b>	<b>9.439.852,50</b>	<b>6.690.579,67</b>		
<b>TOTALE MISSIONI</b>	<b>52.660.463,67</b>	<b>Previsioni di Competenza</b>	<b>64.484.596,34</b>	<b>77.216.626,75</b>	<b>69.966.430,78</b>	<b>61.543.211,96</b>
		di cui già impegnato:		1.168.666,64	67.630,36	
		di cui fondo pluriennale vincolato:	350.000,00	350.000,00	350.000,00	350.000,00
		<b>Previsioni di Cassa</b>	<b>109.458.317,48</b>	<b>129.074.890,42</b>		

BILANCIO DI PREVISIONE

PARTE II - SPESA

Pag.12

Missione, Programma, Titolo Denominazione	Residui presunti al termine dell'esercizio precedente quello cui si riferisce il bilancio		Previsioni definitive dell' anno precedente a quello cui si riferisce il bilancio	PREVISIONI DEL BILANCIO		
				PREVISIONI ANNO 2021	PREVISIONI ANNO 2022	PREVISIONI ANNO 2023
<b>TOTALE GENERALE DELLA SPESA</b>	<b>52.660.463,67</b>	<b>Previsioni di Competenza</b>	<b>64.484.596,34</b>	<b>77.216.626,75</b>	<b>69.966.430,78</b>	<b>61.543.211,96</b>
		di cui già impegnato:		<b>1.168.666,64</b>	<b>67.630,36</b>	
		di cui fondo pluriennale vincolato:	<b>350.000,00</b>	<b>350.000,00</b>	<b>350.000,00</b>	<b>350.000,00</b>
		<b>Previsioni di Cassa</b>	<b>109.458.317,48</b>	<b>129.074.890,42</b>		



**BILANCIO DI PREVISIONE**  
**RIEPILOGO GENERALE DELLE SPESE PER TITOLI**

Pag.1

TITOLO	Denominazione	Residui presunti al termine dell'esercizio precedente quello cui si riferisce il bilancio		Previsioni definitive dell' anno precedente a quello cui si riferisce il bilancio	PREVISIONI DEL BILANCIO		
					PREVISIONI ANNO 2021	PREVISIONI ANNO 2022	PREVISIONI ANNO 2023
<b>Titolo 1</b>	Spese correnti	31.300.773,86	Previsioni di Competenza	40.155.704,30	39.076.154,40	39.161.494,00	39.161.794,00
			di cui già impegnato:		518.666,64	67.630,36	
			di cui fondo pluriennale vincolato:	350.000,00	350.000,00	350.000,00	350.000,00
			Previsioni di Cassa	62.318.812,59	69.574.728,26		
<b>Titolo 3</b>	Spese per incremento di attività finanziaria	24.945,56	Previsioni di Competenza	1.500.000,00	1.500.000,00		
			di cui già impegnato:				
			di cui fondo pluriennale vincolato:				
			Previsioni di Cassa	1.524.945,56	1.524.945,56		
<b>Titolo 2</b>	Spese in conto capitale	19.889.164,58	Previsioni di Competenza	10.518.892,04	25.449.472,35	19.676.936,78	11.253.417,96
			di cui già impegnato:		650.000,00		
			di cui fondo pluriennale vincolato:				
			Previsioni di Cassa	32.419.706,83	45.338.636,93		
<b>Titolo 4</b>	Rimborso di prestiti		Previsioni di Competenza	3.755.000,00	5.946.000,00	5.883.000,00	5.883.000,00
			di cui già impegnato:				
			di cui fondo pluriennale vincolato:				
			Previsioni di Cassa	3.755.000,00	5.946.000,00		
<b>Titolo 7</b>	Spese per conto terzi e partite di giro	1.445.579,67	Previsioni di Competenza	8.555.000,00	5.245.000,00	5.245.000,00	5.245.000,00
			di cui già impegnato:				
			di cui fondo pluriennale vincolato:				
			Previsioni di Cassa	9.439.852,50	6.690.579,67		
	<b>TOTALE TITOLI</b>	<b>52.660.463,67</b>	<b>Previsioni di Competenza</b>	<b>64.484.596,34</b>	<b>77.216.626,75</b>	<b>69.966.430,78</b>	<b>61.543.211,96</b>
			di cui già impegnato:		1.168.666,64	67.630,36	
			di cui fondo pluriennale vincolato:	350.000,00	350.000,00	350.000,00	350.000,00
			<b>Previsioni di Cassa</b>	<b>109.458.317,48</b>	<b>129.074.890,42</b>		
	<b>TOTALE GENERALE DELLA SPESA</b>	<b>52.660.463,67</b>	<b>Previsioni di Competenza</b>	<b>64.484.596,34</b>	<b>77.216.626,75</b>	<b>69.966.430,78</b>	<b>61.543.211,96</b>
			di cui già impegnato:		1.168.666,64	67.630,36	
			di cui fondo pluriennale vincolato:	350.000,00	350.000,00	350.000,00	350.000,00
			<b>Previsioni di Cassa</b>	<b>109.458.317,48</b>	<b>129.074.890,42</b>		

**BILANCIO DI PREVISIONE**  
**RIEPILOGO GENERALE DELLE SPESE PER MISSIONE**

Pag.1

RIEPILOGO DELLE MISSIONI		Residui presunti al termine dell'esercizio precedente quello cui si riferisce il bilancio		Previsioni definitive dell' anno precedente a quello cui si riferisce il bilancio	PREVISIONI DEL BILANCIO		
					PREVISIONI ANNO 2021	PREVISIONI ANNO 2022	PREVISIONI ANNO 2023
Denominazione							
<b>TOTALE MISSIONE 01</b>	Servizi istituzionali e generali e di gestione	25.036.996,24	Previsioni di Competenza	24.903.484,30	24.354.022,00	22.834.022,00	22.834.022,00
			di cui già impegnato:		404.612,24	67.630,36	
			di cui fondo pluriennale vincolato:	350.000,00	350.000,00	350.000,00	350.000,00
			Previsioni di Cassa	42.946.493,18	49.041.018,24		
<b>TOTALE MISSIONE 03</b>	Ordine pubblico e sicurezza	529.030,45	Previsioni di Competenza	1.940.462,00	1.999.462,00	1.940.000,00	1.880.000,00
			di cui già impegnato:		20.496,00		
			di cui fondo pluriennale vincolato:				
			Previsioni di Cassa	2.497.747,77	2.528.492,45		
<b>TOTALE MISSIONE 04</b>	Istruzione e diritto allo studio	7.859.485,27	Previsioni di Competenza	10.546.897,86	19.858.197,94	18.382.821,00	10.777.904,95
			di cui già impegnato:		30.197,80		
			di cui fondo pluriennale vincolato:				
			Previsioni di Cassa	18.165.774,13	27.717.683,21		
<b>TOTALE MISSIONE 05</b>	Tutela e valorizzazione dei beni e attività culturali	115.000,00	Previsioni di Competenza	2.100,00			
			di cui già impegnato:				
			di cui fondo pluriennale vincolato:				
			Previsioni di Cassa	117.100,00	115.000,00		
<b>TOTALE MISSIONE 08</b>	Assetto del territorio ed edilizia abitativa	107.313,21	Previsioni di Competenza	243.483,00	231.483,00	183.150,00	183.150,00
			di cui già impegnato:		16.111,00		
			di cui fondo pluriennale vincolato:				
			Previsioni di Cassa	268.664,09	338.796,21		
<b>TOTALE MISSIONE 09</b>	Sviluppo sostenibile e tutela del territorio e dell'ambiente	141.943,95	Previsioni di Competenza	166.100,00	153.910,00	135.450,00	135.450,00
			di cui già impegnato:		45.200,00		
			di cui fondo pluriennale vincolato:				
			Previsioni di Cassa	303.490,21	295.853,95		
<b>TOTALE MISSIONE 10</b>	Trasporti e diritto alla mobilità	16.175.592,39	Previsioni di Competenza	10.305.969,18	15.774.551,81	11.635.987,78	10.877.385,01
			di cui già impegnato:		652.049,60		
			di cui fondo pluriennale vincolato:				
			Previsioni di Cassa	27.314.784,31	31.950.144,20		
<b>TOTALE MISSIONE 11</b>	Soccorso civile	6.717,58	Previsioni di Competenza				
			di cui già impegnato:				
			di cui fondo pluriennale vincolato:				
			Previsioni di Cassa	6.717,58	6.717,58		

**BILANCIO DI PREVISIONE**  
**RIEPILOGO GENERALE DELLE SPESE PER MISSIONE**

Pag.2

RIEPILOGO DELLE MISSIONI	Denominazione	Residui presunti al termine dell'esercizio precedente quello cui si riferisce il bilancio		Previsioni definitive dell' anno precedente a quello cui si riferisce il bilancio	PREVISIONI DEL BILANCIO		
					PREVISIONI ANNO 2021	PREVISIONI ANNO 2022	PREVISIONI ANNO 2023
<b>TOTALE MISSIONE 12</b>	Diritti sociali, politiche sociali e famiglia						
<b>TOTALE MISSIONE 14</b>	Sviluppo economico e competitività	96.484,81	Previsioni di Cassa Previsioni di Competenza di cui già impegnato: di cui fondo pluriennale vincolato:	33.628,83 47.600,00	50.000,00	50.000,00	50.000,00
<b>TOTALE MISSIONE 15</b>	Politiche per il lavoro e la formazione professionale	1.146.320,10	Previsioni di Cassa Previsioni di Competenza di cui già impegnato: di cui fondo pluriennale vincolato:	140.350,13 89.500,00	146.484,81 49.000,00	49.000,00	49.000,00
<b>TOTALE MISSIONE 20</b>	Fondi e accantonamenti		Previsioni di Cassa Previsioni di Competenza di cui già impegnato: di cui fondo pluriennale vincolato:	1.238.714,75 919.000,00	1.195.320,10 692.200,00	765.200,00	765.500,00
<b>TOTALE MISSIONE 50</b>	Debito pubblico		Previsioni di Cassa Previsioni di Competenza di cui già impegnato: di cui fondo pluriennale vincolato:	220.000,00 6.765.000,00	240.000,00 8.808.800,00	8.745.800,00	8.745.800,00
<b>TOTALE MISSIONE 99</b>	Servizi per conto terzi	1.445.579,67	Previsioni di Cassa Previsioni di Competenza di cui già impegnato: di cui fondo pluriennale vincolato:	6.765.000,00 8.555.000,00	8.808.800,00 5.245.000,00	5.245.000,00	5.245.000,00
			Previsioni di Cassa	9.439.852,50	6.690.579,67		
<b>TOTALE MISSIONI</b>		<b>52.660.463,67</b>	<b>Previsioni di Competenza</b> di cui già impegnato: di cui fondo pluriennale vincolato:	<b>64.484.596,34</b>	<b>77.216.626,75</b> <b>1.168.666,64</b> <b>350.000,00</b>	<b>69.966.430,78</b> <b>67.630,36</b> <b>350.000,00</b>	<b>61.543.211,96</b> <b>350.000,00</b>
			<b>Previsioni di Cassa</b>	<b>109.458.317,48</b>	<b>129.074.890,42</b>		
<b>TOTALE GENERALE DELLA SPESA</b>		<b>52.660.463,67</b>	<b>Previsioni di Competenza</b> di cui già impegnato: di cui fondo pluriennale vincolato:	<b>64.484.596,34</b>	<b>77.216.626,75</b> <b>1.168.666,64</b> <b>350.000,00</b>	<b>69.966.430,78</b> <b>67.630,36</b> <b>350.000,00</b>	<b>61.543.211,96</b> <b>350.000,00</b>
			<b>Previsioni di Cassa</b>	<b>109.458.317,48</b>	<b>129.074.890,42</b>		

**BILANCIO DI PREVISIONE**  
**SPESE PER TITOLI E MACROAGGREGATI**  
**PREVISIONI DI COMPETENZA**

Pag.1

Titolo, Macroaggregato  Denominazione		Previsioni dell'anno 2021 cui si riferisce il bilancio		Previsioni dell'anno 2022 cui si riferisce il bilancio		Previsioni dell'anno 2023 cui si riferisce il bilancio	
		Totale	di cui non ricorrenti	Totale	di cui non ricorrenti	Totale	di cui non ricorrenti
<b>TITOLO 1 - Spese correnti</b>							
101	Redditi da lavoro dipendente	7.551.843,00		7.646.621,00		7.646.621,00	
102	Imposte e tasse a carico dell'ente	614.300,00		614.300,00		614.300,00	
103	Acquisto di beni e servizi	8.608.508,40	128.527,20	8.379.070,00	90.282,00	8.379.070,00	90.282,00
104	Trasferimenti correnti	18.125.503,00		18.125.503,00		18.125.503,00	
107	Interessi passivi	2.862.800,00		2.862.800,00		2.862.800,00	
109	Rimborsi e poste correttive delle entrate	28.000,00	28.000,00	28.000,00	28.000,00	28.000,00	28.000,00
110	Altre spese correnti	1.285.200,00		1.505.200,00	196.912,00	1.505.500,00	203.360,00
<hr/>							
100	<b>Totale TITOLO 1</b>	<b>39.076.154,40</b>	<b>156.527,20</b>	<b>39.161.494,00</b>	<b>315.194,00</b>	<b>39.161.794,00</b>	<b>321.642,00</b>
<b>TITOLO 2 - Spese in conto capitale</b>							
202	Investimenti fissi lordi e acquisto di terreni	25.449.472,35	25.449.472,35	19.076.936,78	19.076.936,78	11.253.417,96	11.253.417,96
203	Contributi agli investimenti			600.000,00	600.000,00		
<hr/>							
200	<b>Totale TITOLO 2</b>	<b>25.449.472,35</b>	<b>25.449.472,35</b>	<b>19.676.936,78</b>	<b>19.676.936,78</b>	<b>11.253.417,96</b>	<b>11.253.417,96</b>
<b>TITOLO 3 - Spese per incremento di attività finanziaria</b>							
304	Altre spese per incremento di attività finanziarie	1.500.000,00	1.500.000,00				
<hr/>							
300	<b>Totale TITOLO 3</b>	<b>1.500.000,00</b>	<b>1.500.000,00</b>				
<b>TITOLO 4 - Rimborso di prestiti</b>							
401	Rimborso di titoli obbligazionari	3.660.000,00		3.721.000,00		3.721.000,00	
403	Rimborso mutui e altri finanziamenti a medio lungo termine	2.286.000,00		2.162.000,00		2.162.000,00	
<hr/>							
400	<b>Totale TITOLO 4</b>	<b>5.946.000,00</b>		<b>5.883.000,00</b>		<b>5.883.000,00</b>	

**BILANCIO DI PREVISIONE**  
**SPESE PER TITOLI E MACROAGGREGATI**  
**PREVISIONI DI COMPETENZA**

Pag.2

Titolo, Macroaggregato	Denominazione	Previsioni dell'anno 2021 cui si riferisce il bilancio		Previsioni dell'anno 2022 cui si riferisce il bilancio		Previsioni dell'anno 2023 cui si riferisce il bilancio	
		Totale	di cui non ricorrenti	Totale	di cui non ricorrenti	Totale	di cui non ricorrenti
<b>TITOLO 7 - Spese per conto terzi e partite di giro</b>							
701	Uscite per partite di giro	2.045.000,00		2.045.000,00		2.045.000,00	
702	Uscite per conto terzi	3.200.000,00		3.200.000,00		3.200.000,00	
<hr/>							
700	<b>Totale TITOLO 7</b>	<b>5.245.000,00</b>		<b>5.245.000,00</b>		<b>5.245.000,00</b>	
<hr/>							
	<b>TOTALE TITOLI</b>	<b>77.216.626,75</b>	<b>27.105.999,55</b>	<b>69.966.430,78</b>	<b>19.992.130,78</b>	<b>61.543.211,96</b>	<b>11.575.059,96</b>
<hr/>							

PARTE I - ENTRATA

Settore: 02 Segretario generale/Affari Generali

Centro responsabile: 0201 Segreteria

Responsabile: . Paolo Neri

Codice	Denominazione	Centro gestore	Previsioni di Competenza			Previsione di Cassa
			2021	2022	2023	2021
Titolo III	ENTRATE EXTRATRIBUTARIE					
Tipologia 3010000	Vendita di beni e servizi e proventi derivanti dalla gestione dei beni					
Categoria 3010200	Entrate dalla vendita e dall'erogazione di servizi					
Capitolo 30215	DIRITTI DI SEGRETERIA-VEDICAPP.10203/80 E 10203/90 S	0201 - segreteria	10.000,00	10.000,00	10.000,00	10.000,00
<b>Totale Categoria</b>	<b>3010200</b>		<b>10.000,00</b>	<b>10.000,00</b>	<b>10.000,00</b>	<b>10.000,00</b>
<b>Totale Tipologia</b>	<b>3010000</b>		<b>10.000,00</b>	<b>10.000,00</b>	<b>10.000,00</b>	<b>10.000,00</b>
<b>Totale Titolo III</b>	<b>Entrate extratributarie</b>		<b>10.000,00</b>	<b>10.000,00</b>	<b>10.000,00</b>	<b>10.000,00</b>
		<b>RIEPILOGO PARTE ENTRATA</b>	<b>10.000,00</b>	<b>10.000,00</b>	<b>10.000,00</b>	<b>10.000,00</b>
		<b>Riepilogo per Centro gestore:</b>				
		0201 Segreteria	10.000,00	10.000,00	10.000,00	10.000,00

PARTE I - ENTRATA

Settore: 08 Risorse finanziarie, umane e reti

Centro responsabile: 0401 Informatica

Responsabile: Silva Bassani

Codice	Denominazione	Centro gestore	Previsioni di Competenza			Previsione di Cassa
			2021	2022	2023	2021
<b>Titolo II</b>	<b>TRASFERIMENTI CORRENTI</b>					
<b>Tipologia 2010100</b>	<b>Trasferimenti correnti da Amministrazioni pubbliche</b>					
<b>Categoria 2010102</b>	<b>Trasferimenti correnti da Amministrazioni Locali</b>					
Capitolo 20407	TRASFERIMENTI PER PROGETTI DI E-GOVERNMENT - L.R. N. 11/2004	0401 - informatica				36.750,00
Capitolo 20420	CONTRIBUTI PER LA GESTIONE DELLO SPORTELLO UNICO PER LE ATTIVITA' PRODUTTIVE	0401 - informatica	30.000,00	30.000,00	30.000,00	34.782,38
<b>Totale Categoria</b>	<b>2010102</b>		<b>30.000,00</b>	<b>30.000,00</b>	<b>30.000,00</b>	<b>71.532,38</b>
<b>Totale Tipologia</b>	<b>2010100</b>		<b>30.000,00</b>	<b>30.000,00</b>	<b>30.000,00</b>	<b>71.532,38</b>
<b>Totale Titolo II</b>	<b>Trasferimenti correnti</b>		<b>30.000,00</b>	<b>30.000,00</b>	<b>30.000,00</b>	<b>71.532,38</b>
<b>Titolo IV</b>	<b>ENTRATE IN CONTO CAPITALE</b>					
<b>Tipologia 4020000</b>	<b>Contributi agli investimenti</b>					
<b>Categoria 4020100</b>	<b>Contributi agli investimenti da amministrazioni pubbliche</b>					
Capitolo 40410	TRASFERIMENTO IN C/CAPITALE PER PROGRAMMI DI SVILUPPO TELEMATICO LOCALE	0401 - informatica				
<b>Totale Categoria</b>	<b>4020100</b>					
<b>Totale Tipologia</b>	<b>4020000</b>					
<b>Totale Titolo IV</b>	<b>Entrate in conto capitale</b>					
		<b>RIEPILOGO PARTE ENTRATA</b>	<b>30.000,00</b>	<b>30.000,00</b>	<b>30.000,00</b>	<b>71.532,38</b>
		<b>Riepilogo per Centro gestore:</b>				
		0401 Informatica	30.000,00	30.000,00	30.000,00	71.532,38

PARTE I - ENTRATA

Settore: 08 Risorse finanziarie, umane e reti

Centro responsabile: 0405 Gestione Flussi documentali

Responsabile: Silva Bassani

Codice	Denominazione	Centro gestore	Previsioni di Competenza			Previsione di Cassa
			2021	2022	2023	2021
<b>Titolo II</b>	<b>TRASFERIMENTI CORRENTI</b>					
<b>Tipologia 2010100</b>	<b>Trasferimenti correnti da Amministrazioni pubbliche</b>					
<b>Categoria 2010102</b>	<b>Trasferimenti correnti da Amministrazioni Locali</b>					
Capitolo 20405	DELEGA PER BIBLIOTECHE -L.R.18/2000-CAP.10403/050S	0405 - gestione flussi documentali	185.000,00	185.000,00	185.000,00	298.000,00
Capitolo 20410	CONTRIBUTI PER GESTIONE SBN POLO ROMAGNOLO	0405 - gestione flussi documentali				4.624,84
<b>Totale Categoria</b>	<b>2010102</b>		<b>185.000,00</b>	<b>185.000,00</b>	<b>185.000,00</b>	<b>302.624,84</b>
<b>Totale Tipologia</b>	<b>2010100</b>		<b>185.000,00</b>	<b>185.000,00</b>	<b>185.000,00</b>	<b>302.624,84</b>
<b>Totale Titolo II</b>	<b>Trasferimenti correnti</b>		<b>185.000,00</b>	<b>185.000,00</b>	<b>185.000,00</b>	<b>302.624,84</b>
		<b>RIEPILOGO PARTE ENTRATA</b>	<b>185.000,00</b>	<b>185.000,00</b>	<b>185.000,00</b>	<b>302.624,84</b>
		<b>Riepilogo per Centro gestore:</b>				
		0405 Gestione Flussi documentali	185.000,00	185.000,00	185.000,00	302.624,84



## PARTE I - ENTRATA

Settore: 08 Risorse finanziarie, umane e reti

Centro responsabile: 0601 Personale

Responsabile: Silva Bassani

Codice	Denominazione	Centro gestore	Previsioni di Competenza			Previsione di Cassa
			2021	2022	2023	2021
<b>Titolo II</b>	<b>TRASFERIMENTI CORRENTI</b>					
<b>Tipologia 2010100</b>	<b>Trasferimenti correnti da Amministrazioni pubbliche</b>					
<b>Categoria 2010102</b>	<b>Trasferimenti correnti da Amministrazioni Locali</b>					
Capitolo 20615	CONTRIBUTO REG.LE TRASFERIMENTO PERSONALE L.R. 3/99E 15/97	0601 - personale	469.795,00	469.795,00	469.795,00	821.173,00
Capitolo 20635	TRASFERIMENTO FONDI SPESE PERSONALE POLIZIA PROVIN	0601 - personale	662.192,00	662.192,00	662.192,00	1.389.614,67
Capitolo 20640	TRASFERIMENTO FONDI DALLA REGIONE SPESE PERS.CPI	0601 - personale				
<b>Totale Categoria</b>	<b>2010102</b>		<b>1.131.987,00</b>	<b>1.131.987,00</b>	<b>1.131.987,00</b>	<b>2.210.787,67</b>
<b>Totale Tipologia</b>	<b>2010100</b>		<b>1.131.987,00</b>	<b>1.131.987,00</b>	<b>1.131.987,00</b>	<b>2.210.787,67</b>
<b>Totale Titolo II</b>	<b>Trasferimenti correnti</b>		<b>1.131.987,00</b>	<b>1.131.987,00</b>	<b>1.131.987,00</b>	<b>2.210.787,67</b>
<b>Titolo III</b>	<b>ENTRATE EXTRATRIBUTARIE</b>					
<b>Tipologia 3050000</b>	<b>Rimborsi e altre entrate correnti</b>					
<b>Categoria 3050200</b>	<b>Rimborsi in entrata</b>					
Capitolo 30610	RECUPERO ASSEGNI AL PERSONALE DIPENDENTE PER ASTENSIONI DAL LAVORO (SCIOPERI)	0601 - personale	5.000,00	5.000,00	5.000,00	5.000,00
Capitolo 30620	RIMBORSO DA ALTRI ENTI DELLE SPESE DI PERSONALE	0601 - personale	50.000,00	50.000,00	50.000,00	363.069,36
Capitolo 30625	PROVENTI DI TASSE PER AMMISSIONE A CONCORSI A POSTI DI RUOLO	0601 - personale				
Capitolo 30635	RECUPERO SOMME INDEBITAMENTE RICEVUTE DA PERSONALE DIPENDENTE	0601 - personale				700,41
<b>Totale Categoria</b>	<b>3050200</b>		<b>55.000,00</b>	<b>55.000,00</b>	<b>55.000,00</b>	<b>368.769,77</b>
<b>Totale Tipologia</b>	<b>3050000</b>		<b>55.000,00</b>	<b>55.000,00</b>	<b>55.000,00</b>	<b>368.769,77</b>
<b>Totale Titolo III</b>	<b>Entrate extratributarie</b>		<b>55.000,00</b>	<b>55.000,00</b>	<b>55.000,00</b>	<b>368.769,77</b>
		<b>RIEPILOGO PARTE ENTRATA</b>	<b>1.186.987,00</b>	<b>1.186.987,00</b>	<b>1.186.987,00</b>	<b>2.579.557,44</b>
		<b>Riepilogo per Centro gestore:</b>				
		0601 Personale	1.186.987,00	1.186.987,00	1.186.987,00	2.579.557,44

## PARTE I - ENTRATA

Settore: 08 Risorse finanziarie, umane e reti

Centro responsabile: 0801 Gestione finanziaria e contabile

Responsabile: Silva Bassani

Codice	Denominazione	Centro gestore	Previsioni di Competenza			Previsione di Cassa
			2021	2022	2023	2021
<b>Titolo I</b>	<b>ENTRATE CORRENTI DI NATURA TRIBUTARIA CONTRIBUTIVA PEREQU</b>					
Tipologia 1010100	Imposte, tasse e proventi assimilati					
Categoria 1010139	Imposta sulle assicurazioni RC auto					
Capitolo 10806	IMPOSTA SU ASSICURAZIONE R.C. AUTO	0801 - gestione finanziaria e contabile	16.300.000,00	16.400.000,00	16.400.000,00	16.300.000,00
<b>Totale Categoria</b>	<b>1010139</b>		<b>16.300.000,00</b>	<b>16.400.000,00</b>	<b>16.400.000,00</b>	<b>16.300.000,00</b>
Categoria 1010140	Imposta di iscrizione al pubblico registro automobilistico (PRA)					
Capitolo 10801	IMPOSTA PROVINCIALE DI TRASCRIZIONE	0801 - gestione finanziaria e contabile	12.700.000,00	12.800.000,00	12.800.000,00	12.700.000,00
<b>Totale Categoria</b>	<b>1010140</b>		<b>12.700.000,00</b>	<b>12.800.000,00</b>	<b>12.800.000,00</b>	<b>12.700.000,00</b>
Categoria 1010160	Tributo per l'esercizio delle funzioni di tutela, protezione e igiene dell'ambiente					
Capitolo 10816	TRIBUTO PROVINCIALE SULLATASSA SMALTIMENTO RIFIUTISOLIDI URBANI	0801 - gestione finanziaria e contabile	2.700.000,00	2.700.000,00	2.700.000,00	4.642.180,01
<b>Totale Categoria</b>	<b>1010160</b>		<b>2.700.000,00</b>	<b>2.700.000,00</b>	<b>2.700.000,00</b>	<b>4.642.180,01</b>
<b>Totale Tipologia</b>	<b>1010100</b>		<b>31.700.000,00</b>	<b>31.900.000,00</b>	<b>31.900.000,00</b>	<b>33.642.180,01</b>
Tipologia 1010400	Compartecipazioni di tributi					
Categoria 1010407	Compartecipazione IRPEF alle Province					
Capitolo 10827	COMPARTICIPAZIONEI.R.PE.F.	0801 - gestione finanziaria e contabile				
<b>Totale Categoria</b>	<b>1010407</b>					
Categoria 1010498	Altre compartecipazioni alle province					
Capitolo 10810	ADDIZIONALE SUL CONSUMO DELL'ENERGIA ELETTRICA	0801 - gestione finanziaria e contabile				
<b>Totale Categoria</b>	<b>1010498</b>					
<b>Totale Tipologia</b>	<b>1010400</b>					
<b>Totale Titolo I</b>	<b>Entrate correnti di natura tributaria contributiva perequ</b>		<b>31.700.000,00</b>	<b>31.900.000,00</b>	<b>31.900.000,00</b>	<b>33.642.180,01</b>
<b>Titolo II</b>	<b>TRASFERIMENTI CORRENTI</b>					
Tipologia 2010100	Trasferimenti correnti da Amministrazioni pubbliche					
Categoria 2010101	Trasferimenti correnti da Amministrazioni Centrali					
Capitolo 20830	FONDO ORDINARIO DELLO STA-TO	0801 - gestione finanziaria e contabile				
Capitolo 20848	TRASFERIMENTI DIVERSI DA AMMINISTRAZIONI CENTRALI	0801 - gestione finanziaria e contabile	50.000,00	50.000,00	50.000,00	81.936,80
Capitolo 20870	CONTRIBUTI DALLO STATO A PROVINCE E CITTA METROPOL	0801 - gestione finanziaria e contabile	3.029.900,00	3.029.900,00	3.029.900,00	6.319.741,48
<b>Totale Categoria</b>	<b>2010101</b>		<b>3.079.900,00</b>	<b>3.079.900,00</b>	<b>3.079.900,00</b>	<b>6.401.678,28</b>
Categoria 2010102	Trasferimenti correnti da Amministrazioni Locali					

## PARTE I - ENTRATA

Settore: 08 Risorse finanziarie, umane e reti

Centro responsabile: 0801 Gestione finanziaria e contabile

Responsabile: Silva Bassani

Codice	Denominazione	Centro gestore	Previsioni di Competenza			Previsione di Cassa
			2021	2022	2023	2021
Capitolo 20850	CONCORSO DELLA REGIONE NELLA SPESA PER ESERCIZIO DE-LEGHE REG.LI A PROVINCIA	0801 - gestione finanziaria e contabile				
Capitolo 20860	TRASFERIMENTO REGIONALE PER CONTRIBUTO DI GESTIONE A ENTI PARCO	0801 - gestione finanziaria e contabile	90.250,00	90.250,00	90.250,00	270.750,00
<b>Totale Categoria</b>	<b>2010102</b>		<b>90.250,00</b>	<b>90.250,00</b>	<b>90.250,00</b>	<b>270.750,00</b>
<b>Totale Tipologia</b>	<b>2010100</b>		<b>3.170.150,00</b>	<b>3.170.150,00</b>	<b>3.170.150,00</b>	<b>6.672.428,28</b>
<b>Totale Titolo II</b>	<b>Trasferimenti correnti</b>		<b>3.170.150,00</b>	<b>3.170.150,00</b>	<b>3.170.150,00</b>	<b>6.672.428,28</b>
<b>Titolo III</b>	<b>ENTRATE EXTRATRIBUTARIE</b>					
<b>Tipologia 3010000</b>	<b>Vendita di beni e servizi e proventi derivanti dalla gestione dei beni</b>					
<b>Categoria 3010300</b>	<b>Proventi derivanti dalla gestione dei beni</b>					
Capitolo 30850	CANONE OCCUPAZIONE SPAZI ED AREE PUBBLICHE	0801 - gestione finanziaria e contabile	140.000,00	140.000,00	140.000,00	140.000,00
<b>Totale Categoria</b>	<b>3010300</b>		<b>140.000,00</b>	<b>140.000,00</b>	<b>140.000,00</b>	<b>140.000,00</b>
<b>Totale Tipologia</b>	<b>3010000</b>		<b>140.000,00</b>	<b>140.000,00</b>	<b>140.000,00</b>	<b>140.000,00</b>
<b>Tipologia 3040000</b>	<b>Altre entrate da redditi da capitale</b>					
<b>Categoria 3040200</b>	<b>Entrate derivanti dalla distribuzione di dividendi</b>					
Capitolo 30868	UTILI NETTI DELLE AZIENDE SPECIALI E PARTECIPATE, DIVIDENDI DI SOCIETA'	0801 - gestione finanziaria e contabile	870.000,00	870.000,00	870.000,00	870.000,00
<b>Totale Categoria</b>	<b>3040200</b>		<b>870.000,00</b>	<b>870.000,00</b>	<b>870.000,00</b>	<b>870.000,00</b>
<b>Totale Tipologia</b>	<b>3040000</b>		<b>870.000,00</b>	<b>870.000,00</b>	<b>870.000,00</b>	<b>870.000,00</b>
<b>Tipologia 3050000</b>	<b>Rimborsi e altre entrate correnti</b>					
<b>Categoria 3050200</b>	<b>Rimborsi in entrata</b>					
Capitolo 30870	CONCORSI, RIMBORSI E RECU-PERI VARI	0801 - gestione finanziaria e contabile	52.091,00	41.091,00	39.391,00	58.217,75
Capitolo 30893	RIMBORSO DALLA REGIONE DI SOMME PER SPESE SOSTENTE DAI DIVERSI SERVIZI PROVINCIALI	0801 - gestione finanziaria e contabile				38.000,00
Capitolo 30894	PROVENTI DA ACCETTAZIONE DI EREDITA' CALETTI ADRIANACAP. 10808/120 S	0801 - gestione finanziaria e contabile	26.000,00	26.000,00	26.000,00	26.000,00
<b>Totale Categoria</b>	<b>3050200</b>		<b>78.091,00</b>	<b>67.091,00</b>	<b>65.391,00</b>	<b>122.217,75</b>
<b>Categoria 3059900</b>	<b>Altre entrate correnti n.a.c.</b>					
Capitolo 30896	FONDO DI ROTAZIONE PER PROGETTAZIONE INTERNA	0801 - gestione finanziaria e contabile	200.000,00	200.000,00	200.000,00	204.910,79
<b>Totale Categoria</b>	<b>3059900</b>		<b>200.000,00</b>	<b>200.000,00</b>	<b>200.000,00</b>	<b>204.910,79</b>
<b>Totale Tipologia</b>	<b>3050000</b>		<b>278.091,00</b>	<b>267.091,00</b>	<b>265.391,00</b>	<b>327.128,54</b>
<b>Totale Titolo III</b>	<b>Entrate extratributarie</b>		<b>1.288.091,00</b>	<b>1.277.091,00</b>	<b>1.275.391,00</b>	<b>1.337.128,54</b>
<b>Titolo IV</b>	<b>ENTRATE IN CONTO CAPITALE</b>					
<b>Tipologia 4020000</b>	<b>Contributi agli investimenti</b>					
<b>Categoria 4020100</b>	<b>Contributi agli investimenti da amministrazioni pubbliche</b>					

## PARTE I - ENTRATA

Settore: 08 Risorse finanziarie, umane e reti

Centro responsabile: 0801 Gestione finanziaria e contabile

Responsabile: Silva Bassani

Codice	Denominazione	Centro gestore	Previsioni di Competenza			Previsione di Cassa
			2021	2022	2023	2021
Capitolo 40820	TRASFERIMENTI DI CAPITALE DALLO STATO	0801 - gestione finanziaria e contabile	14.385.007,93	15.732.404,78	8.383.802,01	20.867.132,00
Capitolo 40830	TRASFERIMENTI DI CAPITALE DALLA REGIONE	0801 - gestione finanziaria e contabile	20.000,00	160.000,00		2.221.246,70
Capitolo 40840	TRASFERIMENTI DI CAPITALE DA PROVINCE	0801 - gestione finanziaria e contabile				
Capitolo 40850	TRASFERIMENTI DI CAPITALE DA COMUNI E DA UNIONI DICOMUNI	0801 - gestione finanziaria e contabile				683.130,81
Capitolo 40860	TRASFERIMENTI DI CAPITALE DA ALTRI ENTI DEL SETTORE PUBBLICO	0801 - gestione finanziaria e contabile				60.000,00
<b>Totale Categoria 4020100</b>			<b>14.405.007,93</b>	<b>15.892.404,78</b>	<b>8.383.802,01</b>	<b>23.831.509,51</b>
<b>Categoria 4020300</b>	<b>Contributi agli investimenti da Imprese</b>					
Capitolo 40880	FONDO ROTATIVO PER LA PROGETTUALITA'	0801 - gestione finanziaria e contabile				
<b>Totale Categoria 4020300</b>						
<b>Totale Tipologia 4020000</b>			<b>14.405.007,93</b>	<b>15.892.404,78</b>	<b>8.383.802,01</b>	<b>23.831.509,51</b>
<b>Tipologia 4040000</b>	<b>Entrate da alienazione di beni materiali e immateriali</b>					
<b>Categoria 4040100</b>	<b>Alienazione di beni materiali</b>					
Capitolo 40812	ALIENAZIONE DI BENI IMMOBILI PATRIMONIALI	0801 - gestione finanziaria e contabile	2.519.000,00	2.358.200,00	2.043.283,95	2.522.083,07
Capitolo 40813	ALIENAZIONE DI BENI PATRIMONIALI	0801 - gestione finanziaria e contabile				15.150,00
<b>Totale Categoria 4040100</b>			<b>2.519.000,00</b>	<b>2.358.200,00</b>	<b>2.043.283,95</b>	<b>2.537.233,07</b>
<b>Totale Tipologia 4040000</b>			<b>2.519.000,00</b>	<b>2.358.200,00</b>	<b>2.043.283,95</b>	<b>2.537.233,07</b>
<b>Totale Titolo IV</b>	<b>Entrate in conto capitale</b>		<b>16.924.007,93</b>	<b>18.250.604,78</b>	<b>10.427.085,96</b>	<b>26.368.742,58</b>
<b>Titolo V</b>	<b>ENTRATE DA RIDUZIONE DI ATTIVITÀ FINANZIARIE</b>					
<b>Tipologia 5040000</b>	<b>Altre entrate per riduzione di attività finanziarie</b>					
<b>Categoria 5040700</b>	<b>Prelievi da depositi bancari</b>					
Capitolo 50850	PRELIEVI DA DEPOSITI BANCARI (DL118/2011)	0801 - gestione finanziaria e contabile	1.500.000,00			6.920.440,68
<b>Totale Categoria 5040700</b>			<b>1.500.000,00</b>			<b>6.920.440,68</b>
<b>Totale Tipologia 5040000</b>			<b>1.500.000,00</b>			<b>6.920.440,68</b>
<b>Totale Titolo V</b>	<b>Entrate da riduzione di attività finanziarie</b>		<b>1.500.000,00</b>			<b>6.920.440,68</b>
<b>Titolo VI</b>	<b>ACCENSIONE PRESTITI</b>					
<b>Tipologia 6030000</b>	<b>Accensione mutui e altri finanziamenti a medio lungo termine</b>					
<b>Categoria 6030100</b>	<b>Finanziamenti a medio lungo termine</b>					
Capitolo 50801	MUTUI	0801 - gestione finanziaria e contabile				2.182,35
Capitolo 50880	MUTUI DA CASSA DD.PP.	0801 - gestione finanziaria e contabile	910.000,00	600.000,00		962.988,38

PARTE I - ENTRATA

Settore: 08 Risorse finanziarie, umane e reti

Centro responsabile: 0801 Gestione finanziaria e contabile

Responsabile: Silva Bassani

Codice	Denominazione	Centro gestore	Previsioni di Competenza			Previsione di Cassa
			2021	2022	2023	2021
Capitolo 50890	MUTUI DA ALTRI SOGGETTI	0801 - gestione finanziaria e contabile				
Capitolo 50900	DEVOLUZIONE MUTUI CASSA DDPP.	0801 - gestione finanziaria e contabile				20.497,46
<b>Totale Categoria</b>	<b>6030100</b>		<b>910.000,00</b>	<b>600.000,00</b>		<b>985.668,19</b>
<b>Totale Tipologia</b>	<b>6030000</b>		<b>910.000,00</b>	<b>600.000,00</b>		<b>985.668,19</b>
<b>Totale Titolo VI</b>	<b>Accensione Prestiti</b>		<b>910.000,00</b>	<b>600.000,00</b>		<b>985.668,19</b>
		<b>RIEPILOGO PARTE ENTRATA</b>	<b>55.492.248,93</b>	<b>55.197.845,78</b>	<b>46.772.626,96</b>	<b>75.926.588,28</b>
		<b>Riepilogo per Centro gestore:</b>				
		0801 Gestione finanziaria e contabile	55.492.248,93	55.197.845,78	46.772.626,96	75.926.588,28

## PARTE I - ENTRATA

Settore: 08 Risorse finanziarie, umane e reti

Centro responsabile: 0802 Provveditorato

Responsabile: Silva Bassani

Codice	Denominazione	Centro gestore	Previsioni di Competenza			Previsione di Cassa
			2021	2022	2023	2021
<b>Titolo II</b>	<b>TRASFERIMENTI CORRENTI</b>					
<b>Tipologia 2010100</b>	<b>Trasferimenti correnti da Amministrazioni pubbliche</b>					
<b>Categoria 2010102</b>	<b>Trasferimenti correnti da Amministrazioni Locali</b>					
Capitolo 20805	TRASFERIMENTO FONDI PER SPESE GENERALI DEI CENTRI PER L'IMPIEGO	0802 - provveditorato	270.000,00	270.000,00	270.000,00	270.947,71
Capitolo 20810	TRASFERIMENTO FONDI PER SPESE GENERALI DI ARPAE	0802 - provveditorato	65.000,00	65.000,00	65.000,00	65.000,00
<b>Totale Categoria</b>	<b>2010102</b>		<b>335.000,00</b>	<b>335.000,00</b>	<b>335.000,00</b>	<b>335.947,71</b>
<b>Totale Tipologia</b>	<b>2010100</b>		<b>335.000,00</b>	<b>335.000,00</b>	<b>335.000,00</b>	<b>335.947,71</b>
<b>Totale Titolo II</b>	<b>Trasferimenti correnti</b>		<b>335.000,00</b>	<b>335.000,00</b>	<b>335.000,00</b>	<b>335.947,71</b>
<b>Titolo III</b>	<b>ENTRATE EXTRATRIBUTARIE</b>					
<b>Tipologia 3010000</b>	<b>Vendita di beni e servizi e proventi derivanti dalla gestione dei beni</b>					
<b>Categoria 3010300</b>	<b>Proventi derivanti dalla gestione dei beni</b>					
Capitolo 30830	PROVENTI DI BENI PROVINCIALI (SALE N.BALDINI,PALAZZO CORRADINI)	0802 - provveditorato	1.000,00	1.000,00	1.000,00	1.000,00
Capitolo 30845	FITTI REALI DI FABBRICATI E TERRENI	0802 - provveditorato	352.000,00	352.000,00	355.000,00	552.267,65
<b>Totale Categoria</b>	<b>3010300</b>		<b>353.000,00</b>	<b>353.000,00</b>	<b>356.000,00</b>	<b>553.267,65</b>
<b>Totale Tipologia</b>	<b>3010000</b>		<b>353.000,00</b>	<b>353.000,00</b>	<b>356.000,00</b>	<b>553.267,65</b>
<b>Tipologia 3050000</b>	<b>Rimborsi e altre entrate correnti</b>					
<b>Categoria 3050200</b>	<b>Rimborsi in entrata</b>					
Capitolo 30871	RIMBORSI SPESA SOSTENUTA DALLA PROVINCIA PER FABBRICATI VARI DI PROPRIETA'	0802 - provveditorato	180.000,00	180.000,00	180.000,00	380.982,12
Capitolo 30899	RIMBORSI RELATIVI A FORNITURE DI LUCE GAS E ALTRO	0802 - provveditorato	49.000,00	49.000,00	48.000,00	71.162,71
<b>Totale Categoria</b>	<b>3050200</b>		<b>229.000,00</b>	<b>229.000,00</b>	<b>228.000,00</b>	<b>452.144,83</b>
<b>Totale Tipologia</b>	<b>3050000</b>		<b>229.000,00</b>	<b>229.000,00</b>	<b>228.000,00</b>	<b>452.144,83</b>
<b>Totale Titolo III</b>	<b>Entrate extratributarie</b>		<b>582.000,00</b>	<b>582.000,00</b>	<b>584.000,00</b>	<b>1.005.412,48</b>
		<b>RIEPILOGO PARTE ENTRATA</b>	<b>917.000,00</b>	<b>917.000,00</b>	<b>919.000,00</b>	<b>1.341.360,19</b>
		<b>Riepilogo per Centro gestore:</b>				
		0802 Provveditorato	917.000,00	917.000,00	919.000,00	1.341.360,19

## PARTE I - ENTRATA

Settore: 08 Risorse finanziarie, umane e reti

Centro responsabile: 3401 Polizia Provinciale

Responsabile: . Silva Bassani

Codice	Denominazione	Centro gestore	Previsioni di Competenza			Previsione di Cassa
			2021	2022	2023	2021
<b>Titolo II</b>	<b>TRASFERIMENTI CORRENTI</b>					
<b>Tipologia 2010100</b>	<b>Trasferimenti correnti da Amministrazioni pubbliche</b>					
<b>Categoria 2010102</b>	<b>Trasferimenti correnti da Amministrazioni Locali</b>					
Capitolo 23410	DELEGA PER ACQUISTO DI BENI DI CONSUMO E PER PRESTAZIONI DI SERVIZI	3401 - polizia provinciale	24.462,00			48.924,00
Capitolo 23440	CONTRIBUTI DA COMUNI PER CONTROLLO AMBITI TERRITORIALI DI CACCIA (ART. 19 L 157/1992) (13415/190 S)	3401 - polizia provinciale	45.200,00	45.200,00	45.200,00	77.200,00
<b>Totale Categoria</b>	<b>2010102</b>		<b>69.662,00</b>	<b>45.200,00</b>	<b>45.200,00</b>	<b>126.124,00</b>
<b>Totale Tipologia</b>	<b>2010100</b>		<b>69.662,00</b>	<b>45.200,00</b>	<b>45.200,00</b>	<b>126.124,00</b>
<b>Totale Titolo II</b>	<b>Trasferimenti correnti</b>		<b>69.662,00</b>	<b>45.200,00</b>	<b>45.200,00</b>	<b>126.124,00</b>
<b>Titolo III</b>	<b>ENTRATE EXTRATRIBUTARIE</b>					
<b>Tipologia 3020000</b>	<b>Proventi derivanti dall'attività di controllo e repressione delle irregolarità e degli illeciti</b>					
<b>Categoria 3020200</b>	<b>Entrate da famiglie derivanti dall'attività di controllo e repressione delle irregolarità e degli illeciti</b>					
Capitolo 33410	SANZIONI AMM.VE IN MATERIA DI CACCIA E PESCA E ALTRO	3401 - polizia provinciale	30.000,00	30.000,00	30.000,00	31.914,00
Capitolo 33420	SANZIONI AMMIN.VE IN MATERIA DI VIOLAZIONE DEL CODICE DELLA STRADA	3401 - polizia provinciale	2.000.000,00	3.000.000,00	3.000.000,00	2.870.954,49
Capitolo 33430	SANZIONI AUTOVELOX INCASSATE DAI COMUNI	3401 - polizia provinciale	500.000,00	800.000,00	800.000,00	964.261,01
<b>Totale Categoria</b>	<b>3020200</b>		<b>2.530.000,00</b>	<b>3.830.000,00</b>	<b>3.830.000,00</b>	<b>3.867.129,50</b>
<b>Categoria 3020300</b>	<b>Entrate da Imprese derivanti dall'attività di controllo e repressione delle irregolarità e degli illeciti</b>					
Capitolo 33440	SANZIONI AMMINISTRATIVE INCAMPO AMBIENTALE	3401 - polizia provinciale	30.000,00	30.000,00	30.000,00	30.000,00
<b>Totale Categoria</b>	<b>3020300</b>		<b>30.000,00</b>	<b>30.000,00</b>	<b>30.000,00</b>	<b>30.000,00</b>
<b>Totale Tipologia</b>	<b>3020000</b>		<b>2.560.000,00</b>	<b>3.860.000,00</b>	<b>3.860.000,00</b>	<b>3.897.129,50</b>
<b>Totale Titolo III</b>	<b>Entrate extratributarie</b>		<b>2.560.000,00</b>	<b>3.860.000,00</b>	<b>3.860.000,00</b>	<b>3.897.129,50</b>
<b>Titolo IV</b>	<b>ENTRATE IN CONTO CAPITALE</b>					
<b>Tipologia 4020000</b>	<b>Contributi agli investimenti</b>					
<b>Categoria 4020100</b>	<b>Contributi agli investimenti da amministrazioni pubbliche</b>					
Capitolo 43410	DELEGA CONTRIBUTI IN C/CAPITALE PER ACQUISTO MOBILI, MACCHINE, ATTREZZATURE	3401 - polizia provinciale				
<b>Totale Categoria</b>	<b>4020100</b>					
<b>Totale Tipologia</b>	<b>4020000</b>					
<b>Totale Titolo IV</b>	<b>Entrate in conto capitale</b>					
		<b>RIEPILOGO PARTE ENTRATA</b>	<b>2.629.662,00</b>	<b>3.905.200,00</b>	<b>3.905.200,00</b>	<b>4.023.253,50</b>

PARTE I - ENTRATA

Settore: 08 Risorse finanziarie, umane e reti

Centro responsabile: 3401 Polizia Provinciale

Responsabile: . Silva Bassani

Codice	Denominazione	Centro gestore	Previsioni di Competenza			Previsione di Cassa
			2021	2022	2023	2021
		<i>Riepilogo per Centro gestore:</i>				
		3401 Polizia Provinciale	2.629.662,00	3.905.200,00	3.905.200,00	4.023.253,50



PARTE I - ENTRATA

Settore: 18 Lavori Pubblici

Centro responsabile: 1002 Trasporti

Responsabile: Paolo Nobile

Codice	Denominazione	Centro gestore	Previsioni di Competenza			Previsione di Cassa
			2021	2022	2023	2021
Titolo II	TRASFERIMENTI CORRENTI					
Tipologia 2010100	Trasferimenti correnti da Amministrazioni pubbliche					
Categoria 2010102	Trasferimenti correnti da Amministrazioni Locali					
Capitolo 21015	CONTRIBUTI E TRASFERIMENTI CORRENTI DA COMUNI	1002 - trasporti	41.066,00	41.066,00	41.066,00	82.132,00
<b>Totale Categoria</b>	<b>2010102</b>		<b>41.066,00</b>	<b>41.066,00</b>	<b>41.066,00</b>	<b>82.132,00</b>
<b>Totale Tipologia</b>	<b>2010100</b>		<b>41.066,00</b>	<b>41.066,00</b>	<b>41.066,00</b>	<b>82.132,00</b>
<b>Totale Titolo II</b>	<b>Trasferimenti correnti</b>		<b>41.066,00</b>	<b>41.066,00</b>	<b>41.066,00</b>	<b>82.132,00</b>
		<b>RIEPILOGO PARTE ENTRATA</b>	<b>41.066,00</b>	<b>41.066,00</b>	<b>41.066,00</b>	<b>82.132,00</b>
		<b>Riepilogo per Centro gestore:</b>				
		1002 Trasporti	41.066,00	41.066,00	41.066,00	82.132,00

## PARTE I - ENTRATA

Settore: 18 Lavori Pubblici

Centro responsabile: 1801 Viabilità

Responsabile: Paolo Nobile

Codice	Denominazione	Centro gestore	Previsioni di Competenza			Previsione di Cassa
			2021	2022	2023	2021
<b>Titolo II</b>	<b>TRASFERIMENTI CORRENTI</b>					
<b>Tipologia 2010100</b>	<b>Trasferimenti correnti da Amministrazioni pubbliche</b>					
<b>Categoria 2010102</b>	<b>Trasferimenti correnti da Amministrazioni Locali</b>					
Capitolo 21840	CONTRIBUTI E TRASFERIMENTI CORRENTI DALLA REGIONE	1801 - viabilità	50.000,00			50.000,00
Capitolo 21850	CONTRIBUTI E TRASFERIMENTI CORRENTI DA COMUNI	1801 - viabilità				3.738,67
<b>Totale Categoria</b>	<b>2010102</b>		<b>50.000,00</b>			<b>53.738,67</b>
<b>Totale Tipologia</b>	<b>2010100</b>		<b>50.000,00</b>			<b>53.738,67</b>
<b>Totale Titolo II</b>	<b>Trasferimenti correnti</b>		<b>50.000,00</b>			<b>53.738,67</b>
<b>Titolo III</b>	<b>ENTRATE EXTRATRIBUTARIE</b>					
<b>Tipologia 3050000</b>	<b>Rimborsi e altre entrate correnti</b>					
<b>Categoria 3050200</b>	<b>Rimborsi in entrata</b>					
Capitolo 31810	RIMBORSO DANNI ARRECATI AL PATRIMONIO PROVINCIALE	1801 - viabilità	20.000,00	20.000,00	20.000,00	20.000,00
Capitolo 31815	PROVENTI PER INDENNIZZO DI USURA TRASPORTI ECCEZIONALI - DA RIPARTIRE FRA ENTI	1801 - viabilità	100.000,00	100.000,00	100.000,00	100.000,00
Capitolo 31840	RIMBORSO SPESE PER RILASCIO AUTORIZZAZIONI DI COMPETENZA DEL SETTORE LL.PP. VIABILITA'	1801 - viabilità	70.000,00	70.000,00	70.000,00	70.000,00
Capitolo 31845	RIMBORSI RELATIVI A FORNITURE DI LUCE, GAS E ALTRO	1801 - viabilità				
<b>Totale Categoria</b>	<b>3050200</b>		<b>190.000,00</b>	<b>190.000,00</b>	<b>190.000,00</b>	<b>190.000,00</b>
<b>Categoria 3059900</b>	<b>Altre entrate correnti n.a.c.</b>					
Capitolo 31825	DIRITTI DI SEGRETERIA PER RILASCIO ABILITAZIONI ESERCIZIO INSEGNANTE AUTOSCUOLE	1801 - viabilità	2.000,00	2.000,00	2.000,00	2.000,00
<b>Totale Categoria</b>	<b>3059900</b>		<b>2.000,00</b>	<b>2.000,00</b>	<b>2.000,00</b>	<b>2.000,00</b>
<b>Totale Tipologia</b>	<b>3050000</b>		<b>192.000,00</b>	<b>192.000,00</b>	<b>192.000,00</b>	<b>192.000,00</b>
<b>Totale Titolo III</b>	<b>Entrate extratributarie</b>		<b>192.000,00</b>	<b>192.000,00</b>	<b>192.000,00</b>	<b>192.000,00</b>
<b>Titolo IV</b>	<b>ENTRATE IN CONTO CAPITALE</b>					
<b>Tipologia 4020000</b>	<b>Contributi agli investimenti</b>					
<b>Categoria 4020100</b>	<b>Contributi agli investimenti da amministrazioni pubbliche</b>					
Capitolo 41810	TRASFERIMENTI FONDI COSTRUZIONE RISTRUTTURAZIONE MANUT. STRAORD. STRADE EX ANAS	1801 - viabilità	3.676.332,00	826.332,00	826.332,00	8.279.325,00
Capitolo 41850	TRASFERIMENTI DI CAPITALE DA COMUNI E DA UNIONI DI COMUNI	1801 - viabilità	910.000,00			1.470.000,00
<b>Totale Categoria</b>	<b>4020100</b>		<b>4.586.332,00</b>	<b>826.332,00</b>	<b>826.332,00</b>	<b>9.749.325,00</b>
<b>Totale Tipologia</b>	<b>4020000</b>		<b>4.586.332,00</b>	<b>826.332,00</b>	<b>826.332,00</b>	<b>9.749.325,00</b>

PARTE I - ENTRATA

Settore: 18 Lavori Pubblici

Centro responsabile: 1801 Viabilità

Responsabile: Paolo Nobile

Codice	Denominazione	Centro gestore	Previsioni di Competenza			Previsione di Cassa
			2021	2022	2023	2021
Totale Titolo IV	Entrate in conto capitale		4.586.332,00	826.332,00	826.332,00	9.749.325,00
		<b>RIEPILOGO PARTE ENTRATA</b>	<b>4.828.332,00</b>	<b>1.018.332,00</b>	<b>1.018.332,00</b>	<b>9.995.063,67</b>
		<i>Riepilogo per Centro gestore:</i>				
		1801 Viabilità	4.828.332,00	1.018.332,00	1.018.332,00	9.995.063,67

PARTE I - ENTRATA

Settore: 18 Lavori Pubblici

Centro responsabile: 2002 Patrimonio

Responsabile: Paolo Nobile

Codice	Denominazione	Centro gestore	Previsioni di Competenza			Previsione di Cassa
			2021	2022	2023	2021
<b>Titolo III</b>	<b>ENTRATE EXTRATRIBUTARIE</b>					
<b>Tipologia 3010000</b>	<b>Vendita di beni e servizi e proventi derivanti dalla gestione dei beni</b>					
<b>Categoria 3010300</b>	<b>Proventi derivanti dalla gestione dei beni</b>					
Capitolo 32010	FITTI REALI DI FABBRICATIE TERRENI	2002 - patrimonio				
Capitolo 32025	CANONI E CONCESSIONI IN USO LOCALI E SPAZI VARI DI	2002 - patrimonio				
<b>Totale Categoria</b>	<b>3010300</b>					
<b>Totale Tipologia</b>	<b>3010000</b>					
<b>Tipologia 3050000</b>	<b>Rimborsi e altre entrate correnti</b>					
<b>Categoria 3050200</b>	<b>Rimborsi in entrata</b>					
Capitolo 32015	RIMBORSI SPESA SOSTENUTADALLA PROVINCIA PER FABBRICATI VARI DI PROPRIETA'	2002 - patrimonio				
<b>Totale Categoria</b>	<b>3050200</b>					
<b>Totale Tipologia</b>	<b>3050000</b>					
<b>Totale Titolo III</b>	<b>Entrate extratributarie</b>					

**RIEPILOGO PARTE ENTRATA**

**Riepilogo per Centro gestore:**  
2002 Patrimonio

PARTE I - ENTRATA

Settore: 18 Lavori Pubblici

Centro responsabile: 2201 Programmazione Territoriale

Responsabile: Paolo Nobile

Codice	Denominazione	Centro gestore	Previsioni di Competenza			Previsione di Cassa
			2021	2022	2023	2021
<b>Titolo II</b>	<b>TRASFERIMENTI CORRENTI</b>					
<b>Tipologia 2010100</b>	<b>Trasferimenti correnti da Amministrazioni pubbliche</b>					
<b>Categoria 2010102</b>	<b>Trasferimenti correnti da Amministrazioni Locali</b>					
Capitolo 22204	CONTRIBUTO REG.LE PER ACQUISIZIONE DATI AGGIORN.TOPIANI TOPOGRAFICI	2201 - programmazione territoriale				
Capitolo 22207	CONTRIBUTO REG.LE PIANO TERRITORIALE DI COORD.TO PROVINCIALE L.R. 20/2000	2201 - programmazione territoriale	33.333,00			66.666,00
Capitolo 22208	CONTRIBUTO REG.LE PIANIFICAZIONE ATTIVITA' ESTRATTIVE	2201 - programmazione territoriale	18.460,00			46.148,74
Capitolo 22655	DEVOLUZIONE DA PARTE DEI COMUNI INTROITI ATTIVITA' ESTRATTIVE LL.RR.7/91-42/92	2201 - programmazione territoriale	30.000,00	30.000,00	30.000,00	30.000,00
<b>Totale Categoria</b>	<b>2010102</b>		<b>81.793,00</b>	<b>30.000,00</b>	<b>30.000,00</b>	<b>142.814,74</b>
<b>Totale Tipologia</b>	<b>2010100</b>		<b>81.793,00</b>	<b>30.000,00</b>	<b>30.000,00</b>	<b>142.814,74</b>
<b>Totale Titolo II</b>	<b>Trasferimenti correnti</b>		<b>81.793,00</b>	<b>30.000,00</b>	<b>30.000,00</b>	<b>142.814,74</b>
		<b>RIEPILOGO PARTE ENTRATA</b>	<b>81.793,00</b>	<b>30.000,00</b>	<b>30.000,00</b>	<b>142.814,74</b>
		<b>Riepilogo per Centro gestore:</b>				
		2201 Programmazione Territoriale	81.793,00	30.000,00	30.000,00	142.814,74

## PARTE I - ENTRATA

Settore: 30 Formazione e Istruzione

Centro responsabile: 3001 FORMAZIONE PROFESSIONALE

Responsabile: Andrea Panzavolta

Codice	Denominazione	Centro gestore	Previsioni di Competenza			Previsione di Cassa
			2021	2022	2023	2021
<b>Titolo II</b>	<b>TRASFERIMENTI CORRENTI</b>					
<b>Tipologia 2010100</b>	<b>Trasferimenti correnti da Amministrazioni pubbliche</b>					
<b>Categoria 2010102</b>	<b>Trasferimenti correnti da Amministrazioni Locali</b>					
Capitolo 23006	DELEGA PER ATTIVITA' FORMATIVE E DEI SERVIZI PER L'IMPIEGO COFINANZIATE DA FSE	3001 - formazione professionale				1.106.468,47
Capitolo 23007	ASSEGNAZIONE FINANZIAMENTI CUI ALLA LEGGEN.144/1999 ART.68 C.1	3001 - formazione professionale				817,00
Capitolo 23008	ASSEGNAZIONE VOUCHERS FORMAZ. INDIVIDUALE LEGGI 236/1993 E 53/2000	3001 - formazione professionale				22.386,51
Capitolo 23016	ASSEGNAZIONE RISORSE NAZIONALI IN MATERIA DI TUTELA DELLA SALUTE E DELLA SICUREZZA NEI LUOGHI DI LAVORO - D.LGS.81/2008	3001 - formazione professionale				
Capitolo 23018	ASSEGNAZIONE RISORSE REGIONALI	3001 - formazione professionale				66.044,00
<b>Totale Categoria</b>	<b>2010102</b>					<b>1.195.715,98</b>
<b>Totale Tipologia</b>	<b>2010100</b>					<b>1.195.715,98</b>
<b>Totale Titolo II</b>	<b>Trasferimenti correnti</b>					<b>1.195.715,98</b>
<b>Titolo IV</b>	<b>ENTRATE IN CONTO CAPITALE</b>					
<b>Tipologia 4020000</b>	<b>Contributi agli investimenti</b>					
<b>Categoria 4020100</b>	<b>Contributi agli investimenti da amministrazioni pubbliche</b>					
Capitolo 43010	DELEGA PER ACQUISTO ARREDIED ATTREZZATURE PER I SERVIZI PER L'IMPIEGO	3001 - formazione professionale				
<b>Totale Categoria</b>	<b>4020100</b>					
<b>Totale Tipologia</b>	<b>4020000</b>					
<b>Totale Titolo IV</b>	<b>Entrate in conto capitale</b>					
		<b>RIEPILOGO PARTE ENTRATA</b>				<b>1.195.715,98</b>
		<b>Riepilogo per Centro gestore:</b>				
		3001 FORMAZIONE PROFESSIONALE				1.195.715,98

PARTE I - ENTRATA

Settore: 30 Formazione e Istruzione

Centro responsabile: 3002 Servizi per l'impiego

Responsabile: Andrea Panzavolta

Codice	Denominazione	Centro gestore	Previsioni di Competenza			Previsione di Cassa
			2021	2022	2023	2021
<b>Titolo II</b>	<b>TRASFERIMENTI CORRENTI</b>					
<b>Tipologia 2010100</b>	<b>Trasferimenti correnti da Amministrazioni pubbliche</b>					
<b>Categoria 2010102</b>	<b>Trasferimenti correnti da Amministrazioni Locali</b>					
Capitolo 23011	DELEGA PROMOZIONE ACCESSOAL LAVORO DELLE PERSONE DISABILI - L.R. 14/2000	3002 - servizi per l'impiego				600.575,95
Capitolo 23013	CONTRIBUTO REGIONALE PER SPESE PERSONALE SERVIZI PER L'IMPIEGO	3002 - servizi per l'impiego				68.544,11
<b>Totale Categoria</b>	<b>2010102</b>					<b>669.120,06</b>
<b>Totale Tipologia</b>	<b>2010100</b>					<b>669.120,06</b>
<b>Totale Titolo II</b>	<b>Trasferimenti correnti</b>					<b>669.120,06</b>
		<b>RIEPILOGO PARTE ENTRATA</b>				<b>669.120,06</b>
		<b>Riepilogo per Centro gestore:</b>				
		3002 Servizi per l'impiego				669.120,06

## PARTE I - ENTRATA

Settore: 30 Formazione e Istruzione

Centro responsabile: 3201 Istruzione

Responsabile: Andrea Panzavolta

Codice	Denominazione	Centro gestore	Previsioni di Competenza			Previsione di Cassa
			2021	2022	2023	2021
<b>Titolo II</b>	<b>TRASFERIMENTI CORRENTI</b>					
<b>Tipologia 2010100</b>	<b>Trasferimenti correnti da Amministrazioni pubbliche</b>					
<b>Categoria 2010102</b>	<b>Trasferimenti correnti da Amministrazioni Locali</b>					
Capitolo 23206	DELEGA CONTRIBUTI PER FUNZIONI RELATIVE ALL'ASSISTENZA PER L'AUTONOMIA DEGLI ALUNNI CON DISABILITA' DELLE SCUOLE SECONDARIE DI II GRADO	3201 - istruzione	830.000,00	830.000,00	830.000,00	1.598.134,30
Capitolo 23215	DELEGA PER CONTRIBUTI A SOGGETTI VARI PER IL COORDINAMENTO PEDAGOGICO	3201 - istruzione	110.000,00	110.000,00	110.000,00	110.000,00
Capitolo 23220	DELEGA PER QUALIFICAZIONE DEI SERVIZI SOCIO EDUCATIVI PER L'INFANZIA L.R.26/01	3201 - istruzione	150.000,00	150.000,00	150.000,00	150.000,00
Capitolo 23230	DELEGA PER REALIZZAZIONE DI PROGETTI MIGLIORATIVI SCUOLE INFANZIA SIST.NAZ.	3201 - istruzione	350.000,00	350.000,00	350.000,00	350.000,00
Capitolo 23240	DELEGA CONTRIBUTI AI COMUNI SPESE TRASPORTO SCOLASTICO LR.26/01 CAP.13225/160S	3201 - istruzione	160.000,00	160.000,00	160.000,00	160.000,00
Capitolo 23250	DELEGA PER ASSEGNAZIONE BORSE DI STUDIO LR.26/01 CAP.13225/170 S	3201 - istruzione	250.000,00	250.000,00	250.000,00	250.000,00
Capitolo 23268	ASSEGNAZIONE RISORSE PER FORNITURA LIBRI DI TESTO L.R.2001/26 ART.3 C.1 LETT.A	3201 - istruzione				
Capitolo 23270	DELEGA CONTRIBUTI A COMUNI PER GESTIONE NIDI DI INFANZIA ART.PEG.13225/190 S	3201 - istruzione				
<b>Totale Categoria</b>	<b>2010102</b>		<b>1.850.000,00</b>	<b>1.850.000,00</b>	<b>1.850.000,00</b>	<b>2.618.134,30</b>
<b>Totale Tipologia</b>	<b>2010100</b>		<b>1.850.000,00</b>	<b>1.850.000,00</b>	<b>1.850.000,00</b>	<b>2.618.134,30</b>
<b>Totale Titolo II</b>	<b>Trasferimenti correnti</b>		<b>1.850.000,00</b>	<b>1.850.000,00</b>	<b>1.850.000,00</b>	<b>2.618.134,30</b>
		<b>RIEPILOGO PARTE ENTRATA</b>	<b>1.850.000,00</b>	<b>1.850.000,00</b>	<b>1.850.000,00</b>	<b>2.618.134,30</b>
		<b>Riepilogo per Centro gestore:</b>				
		3201 Istruzione	1.850.000,00	1.850.000,00	1.850.000,00	2.618.134,30



Settore:

Centro responsabile:

Codice	Denominazione	Centro gestore	Previsioni di Competenza			Previsione di Cassa
			2021	2022	2023	2021
	TOTALE GENERALE PARTE ENTRATE		67.252.088,93	64.371.430,78	55.948.211,96	98.957.897,38

## PARTE II - SPESA

Settore: 02 Segretario generale/Affari Generali

Centro responsabile: 0201 Segreteria

Responsabile: . Paolo Neri

Codice	Denominazione	Centro gestore	Conto finanziario	Previsioni di Competenza			Previsione di Cassa
				2021	2022	2023	2021
<b>MISSIONE 01</b>	<b>Servizi istituzionali e generali e di gestione</b>						
<b>Programma 01 01</b>	<b>Organi istituzionali</b>						
<b>Titolo I</b>	<b>SPESE CORRENTI</b>						
<b>Macroaggregato 1 03</b>	<b>Acquisto di beni e servizi</b>						
Art. 10203 / 078	SPESE PER L'ATTIVITA' DELLA CONSIGLIERA DI PARITA'	0201 - segreteria	U.1.03.02.01.000	12.000,00	12.000,00	12.000,00	22.452,02
<b>Totale Capitolo</b>	<b>10203 PRESTAZIONI DI SERVIZI</b>			<b>12.000,00</b>	<b>12.000,00</b>	<b>12.000,00</b>	<b>22.452,02</b>
<b>Totale Macroaggr.</b>	<b>1 03</b>			<b>12.000,00</b>	<b>12.000,00</b>	<b>12.000,00</b>	<b>22.452,02</b>
<b>Totale Titolo I</b>	<b>Spese correnti</b>			<b>12.000,00</b>	<b>12.000,00</b>	<b>12.000,00</b>	<b>22.452,02</b>
<b>Totale Programma</b>	<b>01 01</b>			<b>12.000,00</b>	<b>12.000,00</b>	<b>12.000,00</b>	<b>22.452,02</b>
<b>Programma 01 02</b>	<b>Segreteria generale</b>						
<b>Titolo I</b>	<b>SPESE CORRENTI</b>						
<b>Macroaggregato 1 01</b>	<b>Redditi da lavoro dipendente</b>						
Art. 10201 / 010	RETRIBUZIONI AL PERSONALE	0201 - segreteria	U.1.01.01.01.000	363.000,00	363.000,00	363.000,00	424.982,10
Art. 10201 / 020	CONTRIBUTI PREVIDENZIALI ED ASSISTENZIALI SU RETRIBUZIONI AL PERSONALE	0201 - segreteria	U.1.01.02.01.000	117.000,00	117.000,00	117.000,00	149.772,86
<b>Totale Capitolo</b>	<b>10201 PERSONALE</b>			<b>480.000,00</b>	<b>480.000,00</b>	<b>480.000,00</b>	<b>574.754,96</b>
<b>Totale Macroaggr.</b>	<b>1 01</b>			<b>480.000,00</b>	<b>480.000,00</b>	<b>480.000,00</b>	<b>574.754,96</b>
<b>Macroaggregato 1 03</b>	<b>Acquisto di beni e servizi</b>						
Art. 10203 / 072	INCARICHI DI COLLABORAZIONE, CONSULENZA E RICERCA	0201 - segreteria	U.1.03.02.10.000				3.000,00
<b>Totale Capitolo</b>	<b>10203 PRESTAZIONI DI SERVIZI</b>						<b>3.000,00</b>
<b>Totale Macroaggr.</b>	<b>1 03</b>						<b>3.000,00</b>
<b>Macroaggregato 1 04</b>	<b>Trasferimenti correnti</b>						
Art. 10205 / 330	CONTRIBUTI AD AMMINISTRAZIONI LOCALI PER PROGETTI DIVERSI (COMUNI, PROVINCE, CONSORZI, FONDAZIONI, ECC..)	0201 - segreteria	U.1.04.01.02.000				36.921,00
<b>Totale Capitolo</b>	<b>10205 TRASFERIMENTI</b>						<b>36.921,00</b>
<b>Totale Macroaggr.</b>	<b>1 04</b>						<b>36.921,00</b>
<b>Totale Titolo I</b>	<b>Spese correnti</b>			<b>480.000,00</b>	<b>480.000,00</b>	<b>480.000,00</b>	<b>614.675,96</b>
<b>Totale Programma</b>	<b>01 02</b>			<b>480.000,00</b>	<b>480.000,00</b>	<b>480.000,00</b>	<b>614.675,96</b>
<b>Totale Missione</b>	<b>01</b>			<b>492.000,00</b>	<b>492.000,00</b>	<b>492.000,00</b>	<b>637.127,98</b>
			<b>RIEPILOGO PARTE SPESA</b>	<b>492.000,00</b>	<b>492.000,00</b>	<b>492.000,00</b>	<b>637.127,98</b>
			<b>Riepilogo per Centro gestore:</b>				
		0201 Segreteria		492.000,00	492.000,00	492.000,00	637.127,98
			<b>Riepilogo per Macroaggregato:</b>				
		1 03 Acquisto di beni e servizi		12.000,00	12.000,00	12.000,00	25.452,02

PARTE II - SPESA

Settore: 02 Segretario generale/Affari Generali

Centro responsabile: 0201 Segreteria

Responsabile: . Paolo Neri

Codice	Denominazione	Centro gestore	Conto finanziario	Previsioni di Competenza			Previsione di Cassa
				2021	2022	2023	2021
		1 01	Redditi da lavoro dipendente	480.000,00	480.000,00	480.000,00	574.754,96
		1 04	Trasferimenti correnti				36.921,00

## PARTE II - SPESA

Settore: 02 Segretario generale/Affari Generali

Centro responsabile: 0203 Organi istituzionali

Responsabile: . Paolo Neri

Codice	Denominazione	Centro gestore	Conto finanziario	Previsioni di Competenza			Previsione di Cassa
				2021	2022	2023	2021
<b>MISSIONE 01</b>	<b>Servizi istituzionali e generali e di gestione</b>						
<b>Programma 01 01</b>	<b>Organi istituzionali</b>						
<b>Titolo I</b>	<b>SPESE CORRENTI</b>						
<b>Macroaggregato 1 03</b>	<b>Acquisto di beni e servizi</b>						
Art. 10213 / 250	RIMBORSO SPESE VIAGGIO AI COMPONENTI L'ASSEMBLEA DEI SINDACI PER LA PRESENZA PRESSO LA SEDE	0203 - organi istituzionali	U.1.03.02.01.000	500,00	500,00	500,00	1.441,20
Art. 10213 / 251	RIMBORSO SPESE VIAGGIO AI COMPONENTI L'ASSEMBLEA DEI SINDACI CHE SI RECANO FUORI TERRITORIO PROVINCIALE	0203 - organi istituzionali	U.1.03.02.01.000	500,00	500,00	500,00	1.500,00
Art. 10213 / 265	ONERI AI COMPONENTI L'ASSEMBLEA DEI SINDACI PER I PERMESSI RETRIBUITI E ONERI PREVIDENZIALI, ASSISTENZIALI E ASSICURATIVI (ART.24 E ART.26 LEGGE265/99)	0203 - organi istituzionali	U.1.03.02.01.000	500,00	500,00	500,00	900,00
<b>Totale Capitolo</b>	<b>10213 PRESTAZIONI DI SERVIZI PER ORGANI ISTITUZIONALI</b>			<b>1.500,00</b>	<b>1.500,00</b>	<b>1.500,00</b>	<b>3.841,20</b>
Art. 10223 / 255	RIMBORSO SPESE VIAGGIO AL PRESIDENTE DELLA PROVINCIA E AI CONSIGLIERI PER LA PARTECIPAZIONE ALLE SEDUTE DEL CONSIGLIO E PER LA PRESENZA PRESSO GLI UFFICI DELLA PROVINCIA	0203 - organi istituzionali	U.1.03.02.01.000	4.500,00	4.500,00	4.500,00	9.627,10
Art. 10223 / 256	RIMBORSO SPESE DI VIAGGIO AL PRESIDENTE DELLA PROVINCIA E AI CONSIGLIERI CHE IN RAGIONE DEL LORO MANDATO SI RECANO FUORI DAL COMUNE CAPOLUOGO SEDE DELLA PROVINCIA	0203 - organi istituzionali	U.1.03.02.01.000	2.000,00	2.000,00	2.000,00	6.617,50
Art. 10223 / 259	AFFIDAMENTO SERVIZIO PER LA TRASCRIZIONE DEI VERBALI DELLE SEDUTE DEL CONSIGLIO PROVINCIALE	0203 - organi istituzionali	U.1.03.02.13.000	1.500,00	1.500,00	1.500,00	3.902,71
Art. 10223 / 260	ONERI PER IL PRESIDENTE DELLA PROVINCIA E CONSIGLIERI PER I PERMESSI RETRIBUITI E ONERI PREVIDENZIALI, ASSISTENZIALI E ASSICURATIVI	0203 - organi istituzionali	U.1.03.02.01.000	3.500,00	3.500,00	3.500,00	9.651,51
<b>Totale Capitolo</b>	<b>10223 PRESTAZIONE DI SERVIZI PER IL CONSIGLIO PROVINCIALE</b>			<b>11.500,00</b>	<b>11.500,00</b>	<b>11.500,00</b>	<b>29.798,82</b>
<b>Totale Macroaggr.</b>	<b>1 03</b>			<b>13.000,00</b>	<b>13.000,00</b>	<b>13.000,00</b>	<b>33.640,02</b>
<b>Totale Titolo I</b>	<b>Spese correnti</b>			<b>13.000,00</b>	<b>13.000,00</b>	<b>13.000,00</b>	<b>33.640,02</b>
<b>Totale Programma</b>	<b>01 01</b>			<b>13.000,00</b>	<b>13.000,00</b>	<b>13.000,00</b>	<b>33.640,02</b>
<b>Programma 01 02</b>	<b>Segreteria generale</b>						
<b>Titolo I</b>	<b>SPESE CORRENTI</b>						
<b>Macroaggregato 1 04</b>	<b>Trasferimenti correnti</b>						
Art. 11005 / 100	QUOTE ASSOCIATIVE	0203 - organi istituzionali	U.1.04.01.01.000	33.000,00	33.000,00	33.000,00	33.000,00

PARTE II - SPESA

Settore: 02 Segretario generale/Affari Generali

Centro responsabile: 0203 Organi istituzionali

Responsabile: . Paolo Neri

Codice	Denominazione	Centro gestore	Conto finanziario	Previsioni di Competenza			Previsione di Cassa
				2021	2022	2023	2021
Art. 11005 / 110	FONDO A DISPOSIZIONE DEL PRESIDENTE PER CONTRIBUTI, ADESIONE A MANIFESTAZIONI VARIE E PER INTERVENTI DI ASSISTENZA URGENTE	0203 - organi istituzionali	U.1.04.03.99.000	1.000,00	1.000,00	1.000,00	1.000,00
<b>Totale Capitolo</b>	<b>11005 TRASFERIMENTI</b>			<b>34.000,00</b>	<b>34.000,00</b>	<b>34.000,00</b>	<b>34.000,00</b>
<b>Totale Macroaggr.</b>	<b>1 04</b>			<b>34.000,00</b>	<b>34.000,00</b>	<b>34.000,00</b>	<b>34.000,00</b>
<b>Totale Titolo I</b>	<b>Spese correnti</b>			<b>34.000,00</b>	<b>34.000,00</b>	<b>34.000,00</b>	<b>34.000,00</b>
<b>Totale Programma</b>	<b>01 02</b>			<b>34.000,00</b>	<b>34.000,00</b>	<b>34.000,00</b>	<b>34.000,00</b>
<b>Totale Missione</b>	<b>01</b>			<b>47.000,00</b>	<b>47.000,00</b>	<b>47.000,00</b>	<b>67.640,02</b>
		<b>RIEPILOGO PARTE SPESA</b>		<b>47.000,00</b>	<b>47.000,00</b>	<b>47.000,00</b>	<b>67.640,02</b>
		<b>Riepilogo per Centro gestore:</b>					
		0203 Organi istituzionali		47.000,00	47.000,00	47.000,00	67.640,02
		<b>Riepilogo per Macroaggregato:</b>					
		1 03 Acquisto di beni e servizi		13.000,00	13.000,00	13.000,00	33.640,02
		1 04 Trasferimenti correnti		34.000,00	34.000,00	34.000,00	34.000,00

## PARTE II - SPESA

Settore: 02 Segretario generale/Affari Generali

Centro responsabile: 0204 Ufficio Legale

Responsabile: . Paolo Neri

Codice	Denominazione	Centro gestore	Conto finanziario	Previsioni di Competenza			Previsione di Cassa
				2021	2022	2023	2021
<b>MISSIONE 01</b>	<b>Servizi istituzionali e generali e di gestione</b>						
<b>Programma 01 02</b>	<b>Segreteria generale</b>						
<b>Titolo I</b>	<b>SPESE CORRENTI</b>						
<b>Macroaggregato 1 01</b>	<b>Redditi da lavoro dipendente</b>						
Art. 10201 / 070	RETRIBUZIONI AL PERSONALE	0204 - ufficio legale	U.1.01.01.01.000	51.000,00	51.000,00	51.000,00	51.631,69
Art. 10201 / 080	CONTRIBUTI PREVIDENZIALI E ASSISTENZIALI SU RETRIBUZIONI AL PERSONALE	0204 - ufficio legale	U.1.01.02.01.000	18.000,00	18.000,00	18.000,00	20.611,34
Art. 10201 / 090	INCENTIVI UFFICIO LEGALE	0204 - ufficio legale	U.1.01.01.01.000				9.605,24
<b>Totale Capitolo</b>	<b>10201 PERSONALE</b>			<b>69.000,00</b>	<b>69.000,00</b>	<b>69.000,00</b>	<b>81.848,27</b>
<b>Totale Macroaggr.</b>	<b>1 01</b>			<b>69.000,00</b>	<b>69.000,00</b>	<b>69.000,00</b>	<b>81.848,27</b>
<b>Macroaggregato 1 03</b>	<b>Acquisto di beni e servizi</b>						
Art. 10203 / 140	LITI, CONSULENZE ED ATTI LEGALI A DIFESA DELLE RAGIONI DELLA PROVINCIA E DEI DIPENDENTI PROVINCIALI VERSO TERZI (D.P.R.268/87)	0204 - ufficio legale	U.1.03.02.11.000	50.000,00	50.000,00	50.000,00	73.587,79
Art. 10203 / 140R	LITI, CONSULENZE ED ATTI LEGALI A DIFESA DELLE RAGIONI DELLA PROVINCIA E DEI DIPENDENTI PROVINCIALI VERSO TERZI (D.P.R.268/87) - reimputazione	0204 - ufficio legale	U.1.03.02.11.000				47.125,93
Art. 10203 / 145	LITI, CONSULENZE ED ATTI LEGALI A DIFESA DELLE RAGIONI DELLA PROVINCIA IN MATERIA DI CONTENZIOSO DEL LAVORO	0204 - ufficio legale	U.1.03.02.11.000	15.000,00	15.000,00	15.000,00	15.000,00
Art. 10203 / 160	ONORARI PER PRESTAZIONI STRAGIUDIZIALI	0204 - ufficio legale	U.1.03.02.11.000	1.000,00	1.000,00	1.000,00	2.500,00
Art. 10203 / 165	SPESE FUNZIONAMENTO UFFICIO LEGALE	0204 - ufficio legale	U.1.03.02.11.000	1.000,00	1.000,00	1.000,00	2.726,33
<b>Totale Capitolo</b>	<b>10203 PRESTAZIONI DI SERVIZI</b>			<b>67.000,00</b>	<b>67.000,00</b>	<b>67.000,00</b>	<b>140.940,05</b>
<b>Totale Macroaggr.</b>	<b>1 03</b>			<b>67.000,00</b>	<b>67.000,00</b>	<b>67.000,00</b>	<b>140.940,05</b>
<b>Macroaggregato 1 10</b>	<b>Altre spese correnti</b>						
Art. 10208 / 010	RISARCIMENTO DANNI, INTERESSI LEGALI E SPESE VARIE A SEGUITO DI SENTENZE DI ORGANI GIUDIZIARI	0204 - ufficio legale	U.1.10.05.02.000	5.000,00	5.000,00	5.000,00	5.000,00
<b>Totale Capitolo</b>	<b>10208 ONERI STRAORDINARI DELLA GESTIONE CORRENTE</b>			<b>5.000,00</b>	<b>5.000,00</b>	<b>5.000,00</b>	<b>5.000,00</b>
<b>Totale Macroaggr.</b>	<b>1 10</b>			<b>5.000,00</b>	<b>5.000,00</b>	<b>5.000,00</b>	<b>5.000,00</b>
<b>Totale Titolo I</b>	<b>Spese correnti</b>			<b>141.000,00</b>	<b>141.000,00</b>	<b>141.000,00</b>	<b>227.788,32</b>
<b>Totale Programma</b>	<b>01 02</b>			<b>141.000,00</b>	<b>141.000,00</b>	<b>141.000,00</b>	<b>227.788,32</b>
<b>Totale Missione</b>	<b>01</b>			<b>141.000,00</b>	<b>141.000,00</b>	<b>141.000,00</b>	<b>227.788,32</b>
		<b>RIEPILOGO PARTE SPESA</b>		<b>141.000,00</b>	<b>141.000,00</b>	<b>141.000,00</b>	<b>227.788,32</b>
		<b>Riepilogo per Centro gestore:</b>					
		0204 Ufficio Legale		141.000,00	141.000,00	141.000,00	227.788,32

PARTE II - SPESA

Settore: 02 Segretario generale/Affari Generali

Centro responsabile: 0204 Ufficio Legale

Responsabile: . Paolo Neri

Codice	Denominazione	Centro gestore	Conto finanziario	Previsioni di Competenza			Previsione di Cassa
				2021	2022	2023	2021
		<i>Riepilogo per Macroaggregato:</i>					
		1 01 Redditi da lavoro dipendente		69.000,00	69.000,00	69.000,00	81.848,27
		1 03 Acquisto di beni e servizi		67.000,00	67.000,00	67.000,00	140.940,05
		1 10 Altre spese correnti		5.000,00	5.000,00	5.000,00	5.000,00

## PARTE II - SPESA

Settore: 08 Risorse finanziarie, umane e reti

Centro responsabile: 0401 Informatica

Responsabile: Silva Bassani

Codice	Denominazione	Centro gestore	Conto finanziario	Previsioni di Competenza			Previsione di Cassa
				2021	2022	2023	2021
<b>MISSIONE 01</b>	<b>Servizi istituzionali e generali e di gestione</b>						
<b>Programma 01 05</b>	<b>Gestione dei beni demaniali e patrimoniali</b>						
<b>Titolo I</b>	<b>SPESE CORRENTI</b>						
<b>Macroaggregato 1 03</b>	<b>Acquisto di beni e servizi</b>						
Art. 10403 / 090	SPESE DI GESTIONE DELLA SALA NULLO BALDINI	0401 - informatica	U.1.03.02.09.000	10.000,00	10.000,00	10.000,00	10.000,00
<i>Totale Capitolo</i>	<i>10403 PRESTAZIONI DI SERVIZI</i>			<b>10.000,00</b>	<b>10.000,00</b>	<b>10.000,00</b>	<b>10.000,00</b>
<i>Totale Macroaggr.</i>	<i>1 03</i>			<b>10.000,00</b>	<b>10.000,00</b>	<b>10.000,00</b>	<b>10.000,00</b>
<b>Totale Titolo I</b>	<b>Spese correnti</b>			<b>10.000,00</b>	<b>10.000,00</b>	<b>10.000,00</b>	<b>10.000,00</b>
<i>Totale Programma</i>	<i>01 05</i>			<b>10.000,00</b>	<b>10.000,00</b>	<b>10.000,00</b>	<b>10.000,00</b>
<b>Programma 01 08</b>	<b>Statistica e sistemi informativi</b>						
<b>Titolo I</b>	<b>SPESE CORRENTI</b>						
<b>Macroaggregato 1 01</b>	<b>Redditi da lavoro dipendente</b>						
Art. 10401 / 010	RETRIBUZIONI AL PERSONALE	0401 - informatica	U.1.01.01.01.000	153.000,00	153.000,00	153.000,00	176.038,31
Art. 10401 / 020	CONTRIBUTI PREVIDENZIALI ED ASSISTENZIALI SU RETRI-BUZIONI AL PERSONALE	0401 - informatica	U.1.01.02.01.000	54.000,00	54.000,00	54.000,00	80.027,77
<i>Totale Capitolo</i>	<i>10401 PERSONALE</i>			<b>207.000,00</b>	<b>207.000,00</b>	<b>207.000,00</b>	<b>256.066,08</b>
<i>Totale Macroaggr.</i>	<i>1 01</i>			<b>207.000,00</b>	<b>207.000,00</b>	<b>207.000,00</b>	<b>256.066,08</b>
<b>Macroaggregato 1 03</b>	<b>Acquisto di beni e servizi</b>						
Art. 10403 / 030	ATTREZZATURE CENTRO STAMPAE FOTOCOPIATORI	0401 - informatica	U.1.03.02.07.000	23.000,00	23.000,00	23.000,00	33.424,13
Art. 10403 / 035	MANUTENZIONE DELLE APPLICAZIONI E DEI SISTEMI GESTIONALI	0401 - informatica	U.1.03.02.19.000	120.000,00	120.000,00	120.000,00	159.805,76
Art. 10403 / 035R	MANUTENZIONE DELLE APPLICAZIONI E DEI SISTEMI GESTIONALI - reimputazione	0401 - informatica	U.1.03.02.19.000				4.557,68
Art. 10403 / 036	MANUTENZIONE DEGLI APPARATI DI COMUNICAZIONE	0401 - informatica	U.1.03.02.19.000	52.000,00	52.000,00	52.000,00	78.918,88
Art. 10403 / 038	GESTIONE DEL CENTRO DI CALCOLO E DELLA SICUREZZA INFORMATICA	0401 - informatica	U.1.03.02.19.000	73.000,00	73.000,00	73.000,00	74.871,52
Art. 10403 / 039	MANUTENZIONE, GESTIONE E SVILUPPO DEL SISTEMA INFORMATIVO TERRITORIALE S.I.T.	0401 - informatica	U.1.03.02.19.000	30.000,00	30.000,00	30.000,00	40.949,50
Art. 10403 / 040	GESTIONE DEL SISTEMAINFORMATIVO	0401 - informatica	U.1.03.02.19.000	75.000,00	75.000,00	75.000,00	123.655,24
Art. 10403 / 045	MANUTENZIONE E GESTIONESPORTELLO UNICO PER LEATTIVITA'PRODUTTIVE-CAP.20420 E	0401 - informatica	U.1.03.02.19.000	30.000,00	30.000,00	30.000,00	60.000,00
Art. 10403 / 070	GESTIONE TELEFONIA FISSA E MOBILE	0401 - informatica	U.1.03.02.05.000	42.000,00	42.000,00	42.000,00	96.541,07
Art. 10403 / 080	RETE INFORMATICA PROVINCIALE	0401 - informatica	U.1.03.02.19.000	45.500,00	45.500,00	45.500,00	56.320,76
<i>Totale Capitolo</i>	<i>10403 PRESTAZIONI DI SERVIZI</i>			<b>490.500,00</b>	<b>490.500,00</b>	<b>490.500,00</b>	<b>729.044,54</b>
<i>Totale Macroaggr.</i>	<i>1 03</i>			<b>490.500,00</b>	<b>490.500,00</b>	<b>490.500,00</b>	<b>729.044,54</b>
<b>Totale Titolo I</b>	<b>Spese correnti</b>			<b>697.500,00</b>	<b>697.500,00</b>	<b>697.500,00</b>	<b>985.110,62</b>
<b>Titolo II</b>	<b>SPESE IN CONTO CAPITALE</b>						



## PARTE II - SPESA

Settore: 08 Risorse finanziarie, umane e reti

Centro responsabile: 0401 Informatica

Responsabile: Silva Bassani

Codice	Denominazione	Centro gestore	Conto finanziario	Previsioni di Competenza			Previsione di Cassa
				2021	2022	2023	2021
<b>Macroaggregato 2 02</b>	<b>Investimenti fissi lordi e acquisto di terreni</b>						
Art. 20405 / 010	ACQUISTO ATTREZZATURE PER SISTEMA INFORMATIVO	0401 - informatica	U.2.02.01.07.000	20.000,00			20.000,00
Art. 20405 / 012	SPESE PER SOFTWARE	0401 - informatica	U.2.02.03.02.000	20.000,00			20.000,00
<b>Totale Capitolo</b>	<b>20405 ACQUISIZIONE DI BENI MOBILI, MACCHINE ED ATTREZZATURE TECNICO/SCIENTIFICHE</b>			<b>40.000,00</b>			<b>40.000,00</b>
<b>Totale Macroaggr.</b>	<b>2 02</b>			<b>40.000,00</b>			<b>40.000,00</b>
<b>Totale Titolo II</b>	<b>Spese in conto capitale</b>			<b>40.000,00</b>			<b>40.000,00</b>
<b>Totale Programma</b>	<b>01 08</b>			<b>737.500,00</b>	<b>697.500,00</b>	<b>697.500,00</b>	<b>1.025.110,62</b>
<b>Totale Missione</b>	<b>01</b>			<b>747.500,00</b>	<b>707.500,00</b>	<b>707.500,00</b>	<b>1.035.110,62</b>
<b>MISSIONE 50</b>	<b>Debito pubblico</b>						
Programma 50 01	Quota interessi ammortamento mutui e prestiti obbligazionari						
Titolo I	SPESE CORRENTI						
<b>Macroaggregato 1 07</b>	<b>Interessi passivi</b>						
Art. 10406 / 710	INTERESSI PASSIVI COMPRESI NELLE RATE DI AMMORTAMENTO DEI MUTUI CONTRATTI PER IL SERVIZIO INFORMATICO (CASSA DD.PP)	0401 - informatica	U.1.07.05.05.000	128.000,00	128.000,00	128.000,00	128.000,00
Art. 10406 / 720	INTERESSI PASSIVI COMPRESI NELLE RATE DI AMMORTAMENTO DEI MUTUI CONTRATTI PER IL SERVIZIO INFORMATICO (ALTRI SOGGETTI)	0401 - informatica	U.1.07.05.05.000	34.100,00	34.100,00	34.100,00	34.100,00
<b>Totale Capitolo</b>	<b>10406 INTERESSI PASSIVI PER SERVIZIO INFORMATICO</b>			<b>162.100,00</b>	<b>162.100,00</b>	<b>162.100,00</b>	<b>162.100,00</b>
<b>Totale Macroaggr.</b>	<b>1 07</b>			<b>162.100,00</b>	<b>162.100,00</b>	<b>162.100,00</b>	<b>162.100,00</b>
<b>Totale Titolo I</b>	<b>Spese correnti</b>			<b>162.100,00</b>	<b>162.100,00</b>	<b>162.100,00</b>	<b>162.100,00</b>
<b>Totale Programma</b>	<b>50 01</b>			<b>162.100,00</b>	<b>162.100,00</b>	<b>162.100,00</b>	<b>162.100,00</b>
<b>Totale Missione</b>	<b>50</b>			<b>162.100,00</b>	<b>162.100,00</b>	<b>162.100,00</b>	<b>162.100,00</b>
				<b>RIEPILOGO PARTE SPESA</b>	<b>909.600,00</b>	<b>869.600,00</b>	<b>869.600,00</b>
				<b>Riepilogo per Centro gestore:</b>			
		0401 Informatica		909.600,00	869.600,00	869.600,00	1.197.210,62
				<b>Riepilogo per Macroaggregato:</b>			
		1 03 Acquisto di beni e servizi		500.500,00	500.500,00	500.500,00	739.044,54
		1 01 Redditi da lavoro dipendente		207.000,00	207.000,00	207.000,00	256.066,08
		2 02 Investimenti fissi lordi e acquisto di terreni		40.000,00			40.000,00
		1 07 Interessi passivi		162.100,00	162.100,00	162.100,00	162.100,00

## PARTE II - SPESA

Settore: 08 Risorse finanziarie, umane e reti

Centro responsabile: 0405 Gestione Flussi documentali

Responsabile: Silva Bassani

Codice	Denominazione	Centro gestore	Conto finanziario	Previsioni di Competenza			Previsione di Cassa
				2021	2022	2023	2021
<b>MISSIONE 01</b>	<b>Servizi istituzionali e generali e di gestione</b>						
<b>Programma 01 08</b>	<b>Statistica e sistemi informativi</b>						
<b>Titolo I</b>	<b>SPESE CORRENTI</b>						
<b>Macroaggregato 1 01</b>	<b>Redditi da lavoro dipendente</b>						
Art. 10401 / 060	RETRIBUZIONI AL PERSONALE	0405 - gestione flussi documentali	U.1.01.01.01.000	156.000,00	156.000,00	156.000,00	186.530,24
Art. 10401 / 070	CONTRIBUTI PREVIDENZIALI E ASSISTENZIALI SU RETRIBUZIONI AL PERSONALE	0405 - gestione flussi documentali	U.1.01.02.01.000	55.000,00	55.000,00	55.000,00	75.806,97
<b>Totale Capitolo</b>	<b>10401 PERSONALE</b>			<b>211.000,00</b>	<b>211.000,00</b>	<b>211.000,00</b>	<b>262.337,21</b>
<b>Totale Macroaggr.</b>	<b>1 01</b>			<b>211.000,00</b>	<b>211.000,00</b>	<b>211.000,00</b>	<b>262.337,21</b>
<b>Macroaggregato 1 03</b>	<b>Acquisto di beni e servizi</b>						
Art. 10403 / 026	POSTALI, TELEGRAFICHE, SMISTAMENTO POSTA, ECC	0405 - gestione flussi documentali	U.1.03.02.16.000	16.500,00	16.500,00	16.500,00	25.521,14
Art. 10403 / 026R	POSTALI, TELEGRAFICHE, SMISTAMENTO POSTA, ECC- reimputazione	0405 - gestione flussi documentali	U.1.03.02.16.000				2.929,45
Art. 10403 / 027	SPESE PER ARCHIVIO PROVINCIALE	0405 - gestione flussi documentali	U.1.03.02.19.000	46.000,00	46.000,00	46.000,00	54.516,82
Art. 10403 / 050	FONDO REGIONALE PERSISTEMA BIBLIOTECARIO -L.R. 18/2000 - CAP.20405E	0405 - gestione flussi documentali	U.1.03.02.19.000	185.000,00	185.000,00	185.000,00	366.780,07
Art. 10403 / 060	FONDO PROVINCIALE PER SISTEMA BIBLIOTECARIO - L.R.18/2000	0405 - gestione flussi documentali	U.1.03.02.19.000				12.420,00
Art. 10403 / 065	GESTIONE RETE BIBLIOTECARIA DI ROMAGNA E REPUBBLICA DI SAN MARINO -CAP. 20410 E	0405 - gestione flussi documentali	U.1.03.02.19.000				18.190,56
<b>Totale Capitolo</b>	<b>10403 PRESTAZIONI DI SERVIZI</b>			<b>247.500,00</b>	<b>247.500,00</b>	<b>247.500,00</b>	<b>480.358,04</b>
<b>Totale Macroaggr.</b>	<b>1 03</b>			<b>247.500,00</b>	<b>247.500,00</b>	<b>247.500,00</b>	<b>480.358,04</b>
<b>Totale Titolo I</b>	<b>Spese correnti</b>			<b>458.500,00</b>	<b>458.500,00</b>	<b>458.500,00</b>	<b>742.695,25</b>
<b>Titolo II</b>	<b>SPESE IN CONTO CAPITALE</b>						
<b>Macroaggregato 2 02</b>	<b>Investimenti fissi lordi e acquisto di terreni</b>						
Art. 20405 / 040R	ACQUISTO ATTREZZATURE INFORMATICHE PER LA RETE BIBLIOTECARIA PROVINCIALE - REIMPUTAZIONE	0405 - gestione flussi documentali	U.2.02.01.07.000				36.725,07
<b>Totale Capitolo</b>	<b>20405 ACQUISIZIONE DI BENI MOBILI, MACCHIE ED ATTREZZATURE TECNICO/SCIENTIFICHE</b>						<b>36.725,07</b>
Art. 20435 / 010R	PIANO MUSEALE - REIMPUTAZIONE	0405 - gestione flussi documentali	U.2.02.03.02.000				2.100,00
<b>Totale Capitolo</b>	<b>20435 PIANO MUSEALE</b>						<b>2.100,00</b>
<b>Totale Macroaggr.</b>	<b>2 02</b>						<b>38.825,07</b>
<b>Totale Titolo II</b>	<b>Spese in conto capitale</b>						<b>38.825,07</b>
<b>Totale Programma</b>	<b>01 08</b>			<b>458.500,00</b>	<b>458.500,00</b>	<b>458.500,00</b>	<b>781.520,32</b>
<b>Totale Missione</b>	<b>01</b>			<b>458.500,00</b>	<b>458.500,00</b>	<b>458.500,00</b>	<b>781.520,32</b>
				<b>458.500,00</b>	<b>458.500,00</b>	<b>458.500,00</b>	<b>781.520,32</b>

RIEPILOGO PARTE SPESA

Riepilogo per Centro gestore:

## PARTE II - SPESA

Settore: 08 Risorse finanziarie, umane e reti

Centro responsabile: 0405 Gestione Flussi documentali

Responsabile: Silva Bassani

Codice	Denominazione	Centro gestore	Conto finanziario	Previsioni di Competenza			Previsione di Cassa
				2021	2022	2023	2021
		0405 Gestione Flussi documentali		458.500,00	458.500,00	458.500,00	781.520,32
		<i>Riepilogo per Macroaggregato:</i>					
		1 01 Redditi da lavoro dipendente		211.000,00	211.000,00	211.000,00	262.337,21
		1 03 Acquisto di beni e servizi		247.500,00	247.500,00	247.500,00	480.358,04
		2 02 Investimenti fissi lordi e acquisto di terreni					38.825,07

## PARTE II - SPESA

Settore: 08 Risorse finanziarie, umane e reti

Centro responsabile: 0406 Comunicazione

Responsabile: Silva Bassani

Codice	Denominazione	Centro gestore	Conto finanziario	Previsioni di Competenza			Previsione di Cassa
				2021	2022	2023	2021
<b>MISSIONE 01</b>	<b>Servizi istituzionali e generali e di gestione</b>						
<b>Programma 01 08</b>	<b>Statistica e sistemi informativi</b>						
<b>Titolo I</b>	<b>SPESE CORRENTI</b>						
<b>Macroaggregato 1 01</b>	<b>Redditi da lavoro dipendente</b>						
Art. 10401 / 040	RETRIBUZIONI AL PERSONALE	0406 - comunicazione	U.1.01.01.01.000	58.000,00	58.000,00	58.000,00	59.145,06
Art. 10401 / 050	CONTRIBUTI PREVIDENZIALI E ASSISTENZIALI SURETRIBUZIONI AL PERSONALE	0406 - comunicazione	U.1.01.02.01.000	20.000,00	20.000,00	20.000,00	23.186,08
<b>Totale Capitolo</b>	<b>10401 PERSONALE</b>			<b>78.000,00</b>	<b>78.000,00</b>	<b>78.000,00</b>	<b>82.331,14</b>
<b>Totale Macroaggr.</b>	<b>1 01</b>			<b>78.000,00</b>	<b>78.000,00</b>	<b>78.000,00</b>	<b>82.331,14</b>
<b>Macroaggregato 1 03</b>	<b>Acquisto di beni e servizi</b>						
Art. 10403 / 025	SPESE PER U.R.P. E ATTIVITA' DI COMUNICAZIONE	0406 - comunicazione	U.1.03.02.19.000	25.000,00	25.000,00	25.000,00	31.100,00
<b>Totale Capitolo</b>	<b>10403 PRESTAZIONI DI SERVIZI</b>			<b>25.000,00</b>	<b>25.000,00</b>	<b>25.000,00</b>	<b>31.100,00</b>
<b>Totale Macroaggr.</b>	<b>1 03</b>			<b>25.000,00</b>	<b>25.000,00</b>	<b>25.000,00</b>	<b>31.100,00</b>
<b>Totale Titolo I</b>	<b>Spese correnti</b>			<b>103.000,00</b>	<b>103.000,00</b>	<b>103.000,00</b>	<b>113.431,14</b>
<b>Totale Programma</b>	<b>01 08</b>			<b>103.000,00</b>	<b>103.000,00</b>	<b>103.000,00</b>	<b>113.431,14</b>
<b>Totale Missione</b>	<b>01</b>			<b>103.000,00</b>	<b>103.000,00</b>	<b>103.000,00</b>	<b>113.431,14</b>
		<b>RIEPILOGO PARTE SPESA</b>		<b>103.000,00</b>	<b>103.000,00</b>	<b>103.000,00</b>	<b>113.431,14</b>
		<b>Riepilogo per Centro gestore:</b>					
		0406 Comunicazione		103.000,00	103.000,00	103.000,00	113.431,14
		<b>Riepilogo per Macroaggregato:</b>					
		1 01 Redditi da lavoro dipendente		78.000,00	78.000,00	78.000,00	82.331,14
		1 03 Acquisto di beni e servizi		25.000,00	25.000,00	25.000,00	31.100,00

## PARTE II - SPESA

Settore: 08 Risorse finanziarie, umane e reti

Centro responsabile: 0601 Personale

Responsabile: Silva Bassani

Codice	Denominazione	Centro gestore	Conto finanziario	Previsioni di Competenza			Previsione di Cassa
				2021	2022	2023	2021
<b>MISSIONE 01</b>	<b>Servizi istituzionali e generali e di gestione</b>						
<b>Programma 01 02</b>	<b>Segreteria generale</b>						
<b>Titolo I</b>	<b>SPESE CORRENTI</b>						
<b>Macroaggregato 1 01</b>	<b>Redditi da lavoro dipendente</b>						
Art. 10603 / 180	SPESA PER BUONI PASTO A FAVORE DEL PERSONALE DIPENDENTE	0601 - personale	U.1.01.01.02.000	45.000,00	45.000,00	45.000,00	68.545,42
<b>Totale Capitolo</b>	<b>10603 PRESTAZIONI DI SERVIZI</b>			<b>45.000,00</b>	<b>45.000,00</b>	<b>45.000,00</b>	<b>68.545,42</b>
Art. 10611 / 075	LAVORO STRAORDINARIO	0601 - personale	U.1.01.01.01.000	28.000,00	28.000,00	28.000,00	46.963,11
<b>Totale Capitolo</b>	<b>10611 FONDI PERSONALE E PRODUTTIVITA'</b>			<b>28.000,00</b>	<b>28.000,00</b>	<b>28.000,00</b>	<b>46.963,11</b>
Art. 13801 / 045	COMPENSO AI COLLABORATORI DI SUPPORTO AGLI ORGANI DI DIREZIONE POLITICA ART.90 D.LGS. 267/2000 ARTT.7-9 E L.150/2000	0601 - personale	U.1.01.01.01.000	40.000,00	40.000,00	40.000,00	58.705,58
Art. 13801 / 055	CONTRIBUTI PREVIDENZIALI E ASSISTENZIALI SU COMPENSAI COLLABORATORI DI SUPPORTO AGLI ORGANI DI DIREZIONE POLITICA	0601 - personale	U.1.01.02.01.000	13.000,00	13.000,00	13.000,00	21.907,22
<b>Totale Capitolo</b>	<b>13801 PERSONALE</b>			<b>53.000,00</b>	<b>53.000,00</b>	<b>53.000,00</b>	<b>80.612,80</b>
<b>Totale Macroaggr.</b>	<b>1 01</b>			<b>126.000,00</b>	<b>126.000,00</b>	<b>126.000,00</b>	<b>196.121,33</b>
<b>Macroaggregato 1 03</b>	<b>Acquisto di beni e servizi</b>						
Art. 10603 / 125	SPESA PER SERVIZIO DI ASSISTENZA PERSONALE CON HANDICAP	0601 - personale	U.1.03.02.11.000	400,00	400,00	400,00	400,00
Art. 10603 / 130	CORSI DI AGGIORNAMENTO, QUALIFICAZIONE, SPECIALIZZAZIONE, ECC. PER IL PERSONALE DIPENDENTE	0601 - personale	U.1.03.02.04.000				850,00
<b>Totale Capitolo</b>	<b>10603 PRESTAZIONI DI SERVIZI</b>			<b>400,00</b>	<b>400,00</b>	<b>400,00</b>	<b>1.250,00</b>
<b>Totale Macroaggr.</b>	<b>1 03</b>			<b>400,00</b>	<b>400,00</b>	<b>400,00</b>	<b>1.250,00</b>
<b>Totale Titolo I</b>	<b>Spese correnti</b>			<b>126.400,00</b>	<b>126.400,00</b>	<b>126.400,00</b>	<b>197.371,33</b>
<b>Totale Programma</b>	<b>01 02</b>			<b>126.400,00</b>	<b>126.400,00</b>	<b>126.400,00</b>	<b>197.371,33</b>
<b>Programma 01 03</b>	<b>Gestione economica, finanziaria, programmazione e provveditorato</b>						
<b>Titolo I</b>	<b>SPESE CORRENTI</b>						
<b>Macroaggregato 1 02</b>	<b>Imposte e tasse a carico dell'ente</b>						
Art. 10607 / 300	IRAP - IMPOSTA SUL REDDITO DELLE ATTIVITA' PRODUTTIVE	0601 - personale	U.1.02.01.01.000	430.000,00	430.000,00	430.000,00	495.347,97
<b>Totale Capitolo</b>	<b>10607 IMPOSTE E TASSE</b>			<b>430.000,00</b>	<b>430.000,00</b>	<b>430.000,00</b>	<b>495.347,97</b>
<b>Totale Macroaggr.</b>	<b>1 02</b>			<b>430.000,00</b>	<b>430.000,00</b>	<b>430.000,00</b>	<b>495.347,97</b>
<b>Macroaggregato 1 04</b>	<b>Trasferimenti correnti</b>						
Art. 10605 / 010	TRASFERIMENTI CORRENTI AD AMMINISTRAZIONI PUBBLICHE	0601 - personale	U.1.04.01.01.000	2.000,00	2.000,00	2.000,00	2.000,00
<b>Totale Capitolo</b>	<b>10605 TRASFERIMENTI</b>			<b>2.000,00</b>	<b>2.000,00</b>	<b>2.000,00</b>	<b>2.000,00</b>
<b>Totale Macroaggr.</b>	<b>1 04</b>			<b>2.000,00</b>	<b>2.000,00</b>	<b>2.000,00</b>	<b>2.000,00</b>
<b>Totale Titolo I</b>	<b>Spese correnti</b>			<b>432.000,00</b>	<b>432.000,00</b>	<b>432.000,00</b>	<b>497.347,97</b>

## PARTE II - SPESA

Settore: 08 Risorse finanziarie, umane e reti

Centro responsabile: 0601 Personale

Responsabile: Silva Bassani

Codice	Denominazione	Centro gestore	Conto finanziario	Previsioni di Competenza			Previsione di Cassa
				2021	2022	2023	2021
<b>Totale Programma</b>	<b>01 03</b>			<b>432.000,00</b>	<b>432.000,00</b>	<b>432.000,00</b>	<b>497.347,97</b>
<b>Programma 01 10</b>	<b>Risorse umane</b>						
<b>Titolo I</b>	<b>SPESE CORRENTI</b>						
<b>Macroaggregato 1 01</b>	<b>Redditi da lavoro dipendente</b>						
Art. 10601 / 011	RETRIBUZIONI AL PERSONALE	0601 - personale	U.1.01.01.01.000	172.000,00	172.000,00	172.000,00	181.158,42
Art. 10601 / 020	CONTRIBUTI PREVIDENZIALI ED ASSISTENZIALI SU RETRIBUZIONI AL PERSONALE	0601 - personale	U.1.01.02.01.000	55.000,00	55.000,00	55.000,00	71.414,13
<b>Totale Capitolo</b>	<b>10601 PERSONALE</b>			<b>227.000,00</b>	<b>227.000,00</b>	<b>227.000,00</b>	<b>252.572,55</b>
Art. 10611 / 030	PENSIONI DIRETTE E DI REVERSIBILITA' A CARICO PROVINCIA O AD ONERE RIPARTITO NONCHE' SISTEMAZIONE POSIZIONI PREVIDENZIALI EX DIPENDENTI	0601 - personale	U.1.01.02.02.000	18.000,00	18.000,00	18.000,00	19.193,34
Art. 10611 / 071	FONDO PER IL MIGLIORAMENTO DELL'EFFICIENZA DEI SERVIZI - ARTT.5 E 6 D.P.R. 333/90	0601 - personale	U.1.01.01.01.000	950.000,00	950.000,00	950.000,00	1.042.745,83
Art. 10611 / 081	FONDO PER INDENNITA' AL PERSONALE DIRIGENTE (118)	0601 - personale	U.1.01.01.01.000	150.000,00	150.000,00	150.000,00	182.003,08
Art. 10611 / 091	FONDO A CALCOLO PER RINNOVO CONTRATTO DIPENDENTI ENTI LOCALI (RETRIBUZIONE E CONTRIBUTI A CARICO ENTE)	0601 - personale	U.1.01.01.01.000	30.000,00	30.000,00	30.000,00	32.500,00
Art. 10611 / 096	CONTRIBUTI INAIL (118)	0601 - personale	U.1.01.02.01.000	100.000,00	100.000,00	100.000,00	187.969,82
Art. 10611 / 111	FONDO PENSIONE PERSEO ONERI A CARICO ENTE	0601 - personale	U.1.01.02.01.000	10.000,00	10.000,00	10.000,00	17.634,76
Art. 10611 / 112	SPESA PER ASSICURAZIONE PREVIDENZIALE INTEGRATIVA CORPO POLIZIA PROVINCIALE	0601 - personale	U.1.01.02.02.000				54.999,00
<b>Totale Capitolo</b>	<b>10611 FONDI PERSONALE E PRODUTTIVITA'</b>			<b>1.258.000,00</b>	<b>1.258.000,00</b>	<b>1.258.000,00</b>	<b>1.537.045,83</b>
Art. 10621 / 010	FONDO INCENTIVI FUNZIONI TECNICHE Settore Edilizia e Patrimonio - ART. 113 C.2 DLgs. 50/2016 (30896 E)	0601 - personale	U.1.01.01.01.000	85.000,00	85.000,00	85.000,00	85.000,00
Art. 10621 / 020	FONDO INCENTIVI FUNZIONI TECNICHE Settore Viabilità - ART. 113 C.2 DLgs. 50/2016 (30896 E)	0601 - personale	U.1.01.01.01.000	85.000,00	85.000,00	85.000,00	85.000,00
Art. 10621 / 030	FONDO INCENTIVI FUNZIONI TECNICHE Altri Settori - ART. 113 C.2 DLgs. 50/2016 (30896 E)	0601 - personale	U.1.01.01.01.000	30.000,00	30.000,00	30.000,00	30.728,00
<b>Totale Capitolo</b>	<b>10621 INCENTIVI FUNZIONI TECNICHE</b>			<b>200.000,00</b>	<b>200.000,00</b>	<b>200.000,00</b>	<b>200.728,00</b>
<b>Totale Macroaggr.</b>	<b>1 01</b>			<b>1.685.000,00</b>	<b>1.685.000,00</b>	<b>1.685.000,00</b>	<b>1.990.346,38</b>
<b>Macroaggregato 1 03</b>	<b>Acquisto di beni e servizi</b>						
Art. 10603 / 140	COMMISSIONI GIUDICATRICI E VARIE PER CONCORSI E GRADUATORIE PER L'ASSUNZIONE DEL PERSONALE DI RUOLO E NON DI RUOLO, COMPRESA LA PUBBLICAZIONE O DIFFUSIONE DI AVVISI A MEZZO STAMPA	0601 - personale	U.1.03.02.99.000				2.297,30
Art. 10603 / 150	ISPEZIONI, VERIFICHE, CON-TROLLI, ACCERTAMENTI SANI-TARI, ECC. CONCERNENTI ILPERSONALE DIPENDENTE	0601 - personale	U.1.03.02.18.000	12.000,00	12.000,00	12.000,00	12.014,50

## PARTE II - SPESA

Settore: 08 Risorse finanziarie, umane e reti

Centro responsabile: 0601 Personale

Responsabile: Silva Bassani

Codice	Denominazione	Centro gestore	Conto finanziario	Previsioni di Competenza			Previsione di Cassa
				2021	2022	2023	2021
Art. 10603 / 230	CORSI DI AGGIORNAMENTO, QUALIFICAZIONE, SPECIALIZZAZIONE, ECC. PER IL PERSONALE DIPENDENTE (Programma 10)	0601 - personale	U.1.03.02.04.000	9.000,00	9.000,00	9.000,00	18.635,16
<b>Totale Capitolo</b>	<b>10603 PRESTAZIONI DI SERVIZI</b>			<b>21.000,00</b>	<b>21.000,00</b>	<b>21.000,00</b>	<b>32.946,96</b>
Art. 10611 / 101	SPESE PER INDENNITA' DI MISSIONE E RIMBORSI SPESE (118)	0601 - personale	U.1.03.02.02.000	10.000,00	10.000,00	10.000,00	13.756,21
<b>Totale Capitolo</b>	<b>10611 FONDI PERSONALE E PRODUTTIVITA'</b>			<b>10.000,00</b>	<b>10.000,00</b>	<b>10.000,00</b>	<b>13.756,21</b>
<b>Totale Macroaggr.</b>	<b>1 03</b>			<b>31.000,00</b>	<b>31.000,00</b>	<b>31.000,00</b>	<b>46.703,17</b>
<b>Macroaggregato 1 09</b>	<b>Rimborsi e poste correttive delle entrate</b>						
Art. 10609 / 010	RIMBORSI PER SPESE DI PERSONALE	0601 - personale	U.1.09.01.01.000				13.957,96
<b>Totale Capitolo</b>	<b>10609 RIMBORSI PER SPESE DI PERSONALE</b>						<b>13.957,96</b>
<b>Totale Macroaggr.</b>	<b>1 09</b>						<b>13.957,96</b>
<b>Macroaggregato 1 10</b>	<b>Altre spese correnti</b>						
Art. 10611 / F071	FPV - FONDO PER IL MIGLIORAMENTO DELL'EFFICIENZA DEI SERVIZI - ARTT.5 E 6 D.P.R. 333/90	0601 - personale	U.1.10.02.01.000	250.000,00	250.000,00	250.000,00	
Art. 10611 / F081	FPV - FONDO PER INDENNITA' AL PERSONALE DIRIGENTE	0601 - personale	U.1.10.02.01.000	100.000,00	100.000,00	100.000,00	
<b>Totale Capitolo</b>	<b>10611 FONDI PERSONALE E PRODUTTIVITA'</b>			<b>350.000,00</b>	<b>350.000,00</b>	<b>350.000,00</b>	
<b>Totale Macroaggr.</b>	<b>1 10</b>			<b>350.000,00</b>	<b>350.000,00</b>	<b>350.000,00</b>	
<b>Totale Titolo I</b>	<b>Spese correnti</b>			<b>2.066.000,00</b>	<b>2.066.000,00</b>	<b>2.066.000,00</b>	<b>2.051.007,51</b>
<b>Totale Programma</b>	<b>01 10</b>			<b>2.066.000,00</b>	<b>2.066.000,00</b>	<b>2.066.000,00</b>	<b>2.051.007,51</b>
<b>Totale Missione</b>	<b>01</b>			<b>2.624.400,00</b>	<b>2.624.400,00</b>	<b>2.624.400,00</b>	<b>2.745.726,81</b>
<b>MISSIONE 14</b>	<b>Sviluppo economico e competitività</b>						
<b>Programma 14 01</b>	<b>Industria, PMI e Artigianato</b>						
<b>Titolo I</b>	<b>SPESE CORRENTI</b>						
<b>Macroaggregato 1 01</b>	<b>Redditi da lavoro dipendente</b>						
Art. 12401 / 010	RETRIBUZIONI AL PERSONALE	0601 - personale	U.1.01.01.01.000	12.000,00	12.000,00	12.000,00	14.062,92
Art. 12401 / 020	CONTRIBUTI PREVIDENZIALI E ASSISTENZIALI SURETRIBUZIONI AL PERSONALE	0601 - personale	U.1.01.02.01.000	3.000,00	3.000,00	3.000,00	4.285,01
<b>Totale Capitolo</b>	<b>12401 PERSONALE</b>			<b>15.000,00</b>	<b>15.000,00</b>	<b>15.000,00</b>	<b>18.347,93</b>
<b>Totale Macroaggr.</b>	<b>1 01</b>			<b>15.000,00</b>	<b>15.000,00</b>	<b>15.000,00</b>	<b>18.347,93</b>
<b>Totale Titolo I</b>	<b>Spese correnti</b>			<b>15.000,00</b>	<b>15.000,00</b>	<b>15.000,00</b>	<b>18.347,93</b>
<b>Totale Programma</b>	<b>14 01</b>			<b>15.000,00</b>	<b>15.000,00</b>	<b>15.000,00</b>	<b>18.347,93</b>
<b>Totale Missione</b>	<b>14</b>			<b>15.000,00</b>	<b>15.000,00</b>	<b>15.000,00</b>	<b>18.347,93</b>
<b>MISSIONE 20</b>	<b>Fondi e accantonamenti</b>						
<b>Programma 20 03</b>	<b>Altri fondi</b>						
<b>Titolo I</b>	<b>SPESE CORRENTI</b>						
<b>Macroaggregato 1 01</b>	<b>Redditi da lavoro dipendente</b>						

PARTE II - SPESA

Settore: 08 Risorse finanziarie, umane e reti

Centro responsabile: 0601 Personale

Responsabile: Silva Bassani

Codice	Denominazione	Centro gestore	Conto finanziario	Previsioni di Competenza			Previsione di Cassa
				2021	2022	2023	2021
Art. 10611 / 094	FONDO PER RINNOVO CONTRATTO DIPENDENTI (ACCANTONAMENTO - Missione 20)	0601 - personale	U.1.01.01.01.000	127.000,00			
<b>Totale Capitolo</b>	<b>10611 FONDI PERSONALE E PRODUTTIVITA'</b>			<b>127.000,00</b>			
<b>Totale Macroaggr.</b>	<b>1 01</b>			<b>127.000,00</b>			
<b>Totale Titolo I</b>	<b>Spese correnti</b>			<b>127.000,00</b>			
<b>Totale Programma</b>	<b>20 03</b>			<b>127.000,00</b>			
<b>Totale Missione</b>	<b>20</b>			<b>127.000,00</b>			
		<b>RIEPILOGO PARTE SPESA</b>		<b>2.766.400,00</b>	<b>2.639.400,00</b>	<b>2.639.400,00</b>	<b>2.764.074,74</b>
		<b>Riepilogo per Centro gestore:</b>					
		0601 Personale		2.766.400,00	2.639.400,00	2.639.400,00	2.764.074,74
		<b>Riepilogo per Macroaggregato:</b>					
		1 01 Redditi da lavoro dipendente		1.953.000,00	1.826.000,00	1.826.000,00	2.204.815,64
		1 03 Acquisto di beni e servizi		31.400,00	31.400,00	31.400,00	47.953,17
		1 02 Imposte e tasse a carico dell'ente		430.000,00	430.000,00	430.000,00	495.347,97
		1 04 Trasferimenti correnti		2.000,00	2.000,00	2.000,00	2.000,00
		1 09 Rimborsi e poste correttive delle entrate					13.957,96
		1 10 Altre spese correnti		350.000,00	350.000,00	350.000,00	



## PARTE II - SPESA

Settore: 08 Risorse finanziarie, umane e reti

Centro responsabile: 0801 Gestione finanziaria e contabile

Responsabile: Silva Bassani

Codice	Denominazione	Centro gestore	Conto finanziario	Previsioni di Competenza			Previsione di Cassa
				2021	2022	2023	2021
<b>MISSIONE 01</b>	<b>Servizi istituzionali e generali e di gestione</b>						
<b>Programma 01 03</b>	<b>Gestione economica, finanziaria, programmazione e provveditorato</b>						
<b>Titolo I</b>	<b>SPESE CORRENTI</b>						
<b>Macroaggregato 1 01</b>	<b>Redditi da lavoro dipendente</b>						
Art. 10801 / 010	RETRIBUZIONI AL PERSONALE GESTIONE FINANZIARIA ECONTABILE	0801 - gestione finanziaria e contabile	U.1.01.01.01.000	310.000,00	310.000,00	310.000,00	314.402,48
Art. 10801 / 020	CONTRIBUTI PREVIDENZIALI ED ASSISTENZIALI SU RETRIBUZIONI AL PERSONALE GESTIONE FINANZIARIA E CONTABILE	0801 - gestione finanziaria e contabile	U.1.01.02.01.000	107.000,00	107.000,00	107.000,00	122.351,73
<b>Totale Capitolo</b>	<b>10801 PERSONALE</b>			<b>417.000,00</b>	<b>417.000,00</b>	<b>417.000,00</b>	<b>436.754,21</b>
<b>Totale Macroaggr.</b>	<b>1 01</b>			<b>417.000,00</b>	<b>417.000,00</b>	<b>417.000,00</b>	<b>436.754,21</b>
<b>Macroaggregato 1 02</b>	<b>Imposte e tasse a carico dell'ente</b>						
Art. 10807 / 090	IMPOSTE, TASSE ED ALTRE PRESTAZIONI PASSIVE	0801 - gestione finanziaria e contabile	U.1.02.01.99.000	20.000,00	20.000,00	20.000,00	21.200,00
Art. 10807 / 110	IRAP- IMPOSTA SUL REDDITODELLE ATTIVITA' PRODUTTIVE SU COMPENSI PERCOLLABORAZIONI ESTERNE	0801 - gestione finanziaria e contabile	U.1.02.01.01.000	800,00	800,00	800,00	800,00
<b>Totale Capitolo</b>	<b>10807 IMPOSTE E TASSE</b>			<b>20.800,00</b>	<b>20.800,00</b>	<b>20.800,00</b>	<b>22.000,00</b>
<b>Totale Macroaggr.</b>	<b>1 02</b>			<b>20.800,00</b>	<b>20.800,00</b>	<b>20.800,00</b>	<b>22.000,00</b>
<b>Macroaggregato 1 03</b>	<b>Acquisto di beni e servizi</b>						
Art. 10803 / 030	COLLEGIO DEI REVISORI DEI CONTI	0801 - gestione finanziaria e contabile	U.1.03.02.01.000	78.000,00	78.000,00	78.000,00	130.488,51
Art. 10803 / 040	SPESE PER SGRAVI, RIMBORSI E COMMISSIONI DIVERSE	0801 - gestione finanziaria e contabile	U.1.03.02.99.000	30.649,00	30.649,00	30.649,00	32.152,87
Art. 10803 / 041	SPESE PER SERVIZIO DI TESORERIA	0801 - gestione finanziaria e contabile	U.1.03.02.17.000	15.000,00	15.000,00	15.000,00	16.458,39
Art. 10803 / 110	SPESE PER SERVIZI DI NATURA CONTABILE E FISCALE	0801 - gestione finanziaria e contabile	U.1.03.02.99.000	4.270,00	4.270,00	4.270,00	5.490,00
<b>Totale Capitolo</b>	<b>10803 PRESTAZIONI DI SERVIZI</b>			<b>127.919,00</b>	<b>127.919,00</b>	<b>127.919,00</b>	<b>184.589,77</b>
<b>Totale Macroaggr.</b>	<b>1 03</b>			<b>127.919,00</b>	<b>127.919,00</b>	<b>127.919,00</b>	<b>184.589,77</b>
<b>Macroaggregato 1 04</b>	<b>Trasferimenti correnti</b>						
Art. 10808 / 120	ONERI DERIVANTE DA ACCETTAZIONE EREDITA' CALETTI ADRIANA CAP. 30894 E	0801 - gestione finanziaria e contabile	U.1.04.02.05.000	26.000,00	26.000,00	26.000,00	30.000,00
Art. 10808 / 130	ONERI DERIVANTI DA RESTITUZIONE TRASFERIMENTI ERARIALI	0801 - gestione finanziaria e contabile	U.1.04.01.01.000	42.203,00	42.203,00	42.203,00	84.406,00
Art. 10808 / 150	TRASFERIMENTO FONDI ALLO STATO PER INCAPIENZA FONDO SPERIMENTALE DI RIEQUILIBRIO	0801 - gestione finanziaria e contabile	U.1.04.01.01.000	15.825.000,00	15.825.000,00	15.825.000,00	38.671.800,22
<b>Totale Capitolo</b>	<b>10808 TRASFERIMENTI CORRENTI</b>			<b>15.893.203,00</b>	<b>15.893.203,00</b>	<b>15.893.203,00</b>	<b>38.786.206,22</b>
<b>Totale Macroaggr.</b>	<b>1 04</b>			<b>15.893.203,00</b>	<b>15.893.203,00</b>	<b>15.893.203,00</b>	<b>38.786.206,22</b>
<b>Totale Titolo I</b>	<b>Spese correnti</b>			<b>16.458.922,00</b>	<b>16.458.922,00</b>	<b>16.458.922,00</b>	<b>39.429.550,20</b>

## PARTE II - SPESA

Settore: 08 Risorse finanziarie, umane e reti

Centro responsabile: 0801 Gestione finanziaria e contabile

Responsabile: Silva Bassani

Codice	Denominazione	Centro gestore	Conto finanziario	Previsioni di Competenza			Previsione di Cassa
				2021	2022	2023	2021
<b>Titolo III</b>	<b>SPESE PER INCREMENTO DI ATTIVITÀ FINANZIARIA</b>						
<b>Macroaggregato 3 04</b>	<b>Altre spese per incremento di attività finanziarie</b>						
Art. 30850 / 010	VERSAMENTI A DEPOSITI BANCARI (DL118/2011) CDP	0801 - gestione finanziaria e contabile	U.3.04.07.01.000	1.000.000,00			1.000.000,00
Art. 30850 / 020	VERSAMENTI A DEPOSITI BANCARI (DL118/2011) ALTRI ISTITUTI DI CREDITO	0801 - gestione finanziaria e contabile	U.3.04.07.01.000	500.000,00			524.945,56
<b>Totale Capitolo</b>	<b>30850 VERSAMENTI A DEPOSITI BANCARI (DL118/2011)</b>			<b>1.500.000,00</b>			<b>1.524.945,56</b>
<b>Totale Macroaggr.</b>	<b>3 04</b>			<b>1.500.000,00</b>			<b>1.524.945,56</b>
<b>Totale Titolo III</b>	<b>Spese per incremento di attività finanziaria</b>			<b>1.500.000,00</b>			<b>1.524.945,56</b>
<b>Totale Programma</b>	<b>01 03</b>			<b>17.958.922,00</b>	<b>16.458.922,00</b>	<b>16.458.922,00</b>	<b>40.954.495,76</b>
<b>Totale Missione</b>	<b>01</b>			<b>17.958.922,00</b>	<b>16.458.922,00</b>	<b>16.458.922,00</b>	<b>40.954.495,76</b>
<b>MISSIONE 20</b>	<b>Fondi e accantonamenti</b>						
<b>Programma 20 01</b>	<b>Fondo di riserva</b>						
<b>Titolo I</b>	<b>SPESE CORRENTI</b>						
<b>Macroaggregato 1 10</b>	<b>Altre spese correnti</b>						
Art. 10811 / 010	FONDO DI RISERVA (Progr.01)	0801 - gestione finanziaria e contabile	U.1.10.01.01.000	130.000,00	130.000,00	130.000,00	
<b>Totale Capitolo</b>	<b>10811 FONDO DI RISERVA</b>			<b>130.000,00</b>	<b>130.000,00</b>	<b>130.000,00</b>	
Art. 10816 / 000	FONDO DI RISERVA DI CASSA	0801 - gestione finanziaria e contabile	U.1.10.01.01.000				240.000,00
<b>Totale Capitolo</b>	<b>10816 FONDO RISERVA CASSA</b>						<b>240.000,00</b>
<b>Totale Macroaggr.</b>	<b>1 10</b>			<b>130.000,00</b>	<b>130.000,00</b>	<b>130.000,00</b>	<b>240.000,00</b>
<b>Totale Titolo I</b>	<b>Spese correnti</b>			<b>130.000,00</b>	<b>130.000,00</b>	<b>130.000,00</b>	<b>240.000,00</b>
<b>Totale Programma</b>	<b>20 01</b>			<b>130.000,00</b>	<b>130.000,00</b>	<b>130.000,00</b>	<b>240.000,00</b>
<b>Programma 20 02</b>	<b>Fondo svalutazione crediti</b>						
<b>Titolo I</b>	<b>SPESE CORRENTI</b>						
<b>Macroaggregato 1 10</b>	<b>Altre spese correnti</b>						
Art. 10812 / 000	FONDO CREDITI DUBBIA ESIGIBILITA'	0801 - gestione finanziaria e contabile	U.1.10.01.03.000	435.200,00	635.200,00	635.500,00	
<b>Totale Capitolo</b>	<b>10812 FONDO CREDITI DUBBIA ESIGIBILITA'</b>			<b>435.200,00</b>	<b>635.200,00</b>	<b>635.500,00</b>	
<b>Totale Macroaggr.</b>	<b>1 10</b>			<b>435.200,00</b>	<b>635.200,00</b>	<b>635.500,00</b>	
<b>Totale Titolo I</b>	<b>Spese correnti</b>			<b>435.200,00</b>	<b>635.200,00</b>	<b>635.500,00</b>	
<b>Totale Programma</b>	<b>20 02</b>			<b>435.200,00</b>	<b>635.200,00</b>	<b>635.500,00</b>	
<b>Totale Missione</b>	<b>20</b>			<b>565.200,00</b>	<b>765.200,00</b>	<b>765.500,00</b>	<b>240.000,00</b>
<b>MISSIONE 50</b>	<b>Debito pubblico</b>						
<b>Programma 50 01</b>	<b>Quota interessi ammortamento mutui e prestiti obbligazionari</b>						
<b>Titolo I</b>	<b>SPESE CORRENTI</b>						

## PARTE II - SPESA

Settore: 08 Risorse finanziarie, umane e reti

Centro responsabile: 0801 Gestione finanziaria e contabile

Responsabile: Silva Bassani

Codice	Denominazione	Centro gestore	Conto finanziario	Previsioni di Competenza			Previsione di Cassa
				2021	2022	2023	2021
<b>Macroaggregato 1 07</b>	<b>Interessi passivi</b>						
Art. 10806 / 770	INTERESSI PASSIVI COMPRESINELLE RATE DI AMMORTAMENTODEI MUTUI CONTRATTI PERSPESE VARIE NON ATTRIBUI-BILI (CASSA DD.PP.)	0801 - gestione finanziaria e contabile	U.1.07.05.05.000	40.000,00	40.000,00	40.000,00	40.000,00
Art. 10806 / 780	INTERESSI PASSIVI COMPRESI NELLE RATE DI AMMORTAMENTO DEI MUTUI CONTRATTI PER SPESE VARIE NON ATTRIBUIBILI (ALTRI SOGGETTI)	0801 - gestione finanziaria e contabile	U.1.07.05.05.000	1.000,00	1.000,00	1.000,00	1.000,00
<b>Totale Capitolo</b>	<b>10806 INTERESSI PASSIVI</b>			<b>41.000,00</b>	<b>41.000,00</b>	<b>41.000,00</b>	<b>41.000,00</b>
Art. 11606 / 700	INTERESSI PASSIVI COMPRES NELLE RATE DI AMMORTAMENTO DELLA QUOTA DEI MUTUI CONTRATTI PER LE ATTIVITA PRODUTTIVE (CASSA DD.PP.)	0801 - gestione finanziaria e contabile	U.1.07.05.05.000	7.000,00	7.000,00	7.000,00	7.000,00
<b>Totale Capitolo</b>	<b>11606 INTERESSI PASSIVI</b>			<b>7.000,00</b>	<b>7.000,00</b>	<b>7.000,00</b>	<b>7.000,00</b>
Art. 12406 / 710	INTERESSI PASSIVI COMPRESINELLE RATE DI AMMORTAMENTODEI MUTUI CONTRATTI PER LE POLITICHE COMUNITARIE (CASSA DD.PP.)	0801 - gestione finanziaria e contabile	U.1.07.05.05.000	37.000,00	37.000,00	37.000,00	37.000,00
Art. 12406 / 720	INTERESSI PASSIVI COMPRESI NELLE RATE DI AMMORTAMENTO DEI MUTUI CONTRATTI PER LE POLITICHE COMUNITARIE (ALTRI ISTITUTI DI CREDITO)	0801 - gestione finanziaria e contabile	U.1.07.05.05.000	9.400,00	9.400,00	9.400,00	9.400,00
<b>Totale Capitolo</b>	<b>12406 INTERESSI PASSIVIPOLITICHE COMUNITARIE</b>			<b>46.400,00</b>	<b>46.400,00</b>	<b>46.400,00</b>	<b>46.400,00</b>
Art. 12606 / 730	INTERESSI PASSIVI COMPRESINELLE RATE DI AMMORTAMENTODEI MUTUI PER ACQUISTO RE-TE DI RILEVAMENTO DELLOSTATO DI INQUINAMENTO AM-BIENTALE (CASSA DD.PP.)	0801 - gestione finanziaria e contabile	U.1.07.05.05.000	16.000,00	16.000,00	16.000,00	16.000,00
<b>Totale Capitolo</b>	<b>12606 INTERESSI PASSIVI</b>			<b>16.000,00</b>	<b>16.000,00</b>	<b>16.000,00</b>	<b>16.000,00</b>
<b>Totale Macroaggr.</b>	<b>1 07</b>			<b>110.400,00</b>	<b>110.400,00</b>	<b>110.400,00</b>	<b>110.400,00</b>
<b>Totale Titolo I</b>	<b>Spese correnti</b>			<b>110.400,00</b>	<b>110.400,00</b>	<b>110.400,00</b>	<b>110.400,00</b>
<b>Totale Programma</b>	<b>50 01</b>			<b>110.400,00</b>	<b>110.400,00</b>	<b>110.400,00</b>	<b>110.400,00</b>
<b>Programma 50 02</b>	<b>Quota capitale ammortamento mutui e prestiti obbligazionari</b>						
<b>Titolo IV</b>	<b>RIMBORSO DI PRESTITI</b>						
<b>Macroaggregato 4 01</b>	<b>Rimborso di titoli obbligazionari</b>						
Art. 40810 / 000	RIMBORSO PRESTITI OBBLIGAZIONARI	0801 - gestione finanziaria e contabile	U.4.01.02.01.000	3.660.000,00	3.721.000,00	3.721.000,00	3.660.000,00
<b>Totale Capitolo</b>	<b>40810 RIMBORSO PRESTITI OBBLIGAZIONARI</b>			<b>3.660.000,00</b>	<b>3.721.000,00</b>	<b>3.721.000,00</b>	<b>3.660.000,00</b>
<b>Totale Macroaggr.</b>	<b>4 01</b>			<b>3.660.000,00</b>	<b>3.721.000,00</b>	<b>3.721.000,00</b>	<b>3.660.000,00</b>
<b>Macroaggregato 4 03</b>	<b>Rimborso mutui e altri finanziamenti a medio lungo termine</b>						
Art. 40800 / 000	QUOTE CAPITALE MUTUI CASSA DD.PP.	0801 - gestione finanziaria e contabile	U.4.03.01.04.000	1.135.000,00	1.182.000,00	1.182.000,00	1.135.000,00

PARTE II - SPESA

Settore: 08 Risorse finanziarie, umane e reti

Centro responsabile: 0801 Gestione finanziaria e contabile

Responsabile: Silva Bassani

Codice	Denominazione	Centro gestore	Conto finanziario	Previsioni di Competenza			Previsione di Cassa
				2021	2022	2023	2021
Art. 40800 / 010	QUOTE CAPITALE MUTUI ALTRI SOGGETTI	0801 - gestione finanziaria e contabile	U.4.03.01.04.000	1.151.000,00	980.000,00	980.000,00	1.151.000,00
<i>Totale Capitolo</i>	<i>40800 RIMBORSO QUOTE CAPITALE DIMUTUI</i>			<b>2.286.000,00</b>	<b>2.162.000,00</b>	<b>2.162.000,00</b>	<b>2.286.000,00</b>
<i>Totale Macroaggr.</i>	<i>4 03</i>			<b>2.286.000,00</b>	<b>2.162.000,00</b>	<b>2.162.000,00</b>	<b>2.286.000,00</b>
<i>Totale Titolo IV</i>	<i>Rimborso di prestiti</i>			<b>5.946.000,00</b>	<b>5.883.000,00</b>	<b>5.883.000,00</b>	<b>5.946.000,00</b>
<i>Totale Programma</i>	<i>50 02</i>			<b>5.946.000,00</b>	<b>5.883.000,00</b>	<b>5.883.000,00</b>	<b>5.946.000,00</b>
<i>Totale Missione</i>	<i>50</i>			<b>6.056.400,00</b>	<b>5.993.400,00</b>	<b>5.993.400,00</b>	<b>6.056.400,00</b>
		<b>RIEPILOGO PARTE SPESA</b>		<b>24.580.522,00</b>	<b>23.217.522,00</b>	<b>23.217.822,00</b>	<b>47.250.895,76</b>
		<i>Riepilogo per Centro gestore:</i>					
		0801 Gestione finanziaria e contabile		24.580.522,00	23.217.522,00	23.217.822,00	47.250.895,76
		<i>Riepilogo per Macroaggregato:</i>					
		1 01 Redditi da lavoro dipendente		417.000,00	417.000,00	417.000,00	436.754,21
		1 02 Imposte e tasse a carico dell'ente		20.800,00	20.800,00	20.800,00	22.000,00
		1 03 Acquisto di beni e servizi		127.919,00	127.919,00	127.919,00	184.589,77
		1 04 Trasferimenti correnti		15.893.203,00	15.893.203,00	15.893.203,00	38.786.206,22
		3 04 Altre spese per incremento di attività finanziarie		1.500.000,00			1.524.945,56
		1 10 Altre spese correnti		565.200,00	765.200,00	765.500,00	240.000,00
		1 07 Interessi passivi		110.400,00	110.400,00	110.400,00	110.400,00
		4 01 Rimborso di titoli obbligazionari		3.660.000,00	3.721.000,00	3.721.000,00	3.660.000,00
		4 03 Rimborso mutui e altri finanziamenti a medio lungo termine		2.286.000,00	2.162.000,00	2.162.000,00	2.286.000,00

## PARTE II - SPESA

Settore: 08 Risorse finanziarie, umane e reti

Centro responsabile: 0802 Provveditorato

Responsabile: Silva Bassani

Codice	Denominazione	Centro gestore	Conto finanziario	Previsioni di Competenza			Previsione di Cassa
				2021	2022	2023	2021
<b>MISSIONE 01</b>	<b>Servizi istituzionali e generali e di gestione</b>						
<b>Programma 01 02</b>	<b>Segreteria generale</b>						
<b>Titolo I</b>	<b>SPESE CORRENTI</b>						
<b>Macroaggregato 1 03</b>	<b>Acquisto di beni e servizi</b>						
Art. 10803 / 090	CONTRATTUALI E NOTARILI	0802 - provveditorato	U.1.03.02.16.000				21.710,31
<b>Totale Capitolo</b>	<b>10803 PRESTAZIONI DI SERVIZI</b>						<b>21.710,31</b>
<b>Totale Macroaggr.</b>	<b>1 03</b>						<b>21.710,31</b>
<b>Totale Titolo I</b>	<b>Spese correnti</b>						<b>21.710,31</b>
<b>Totale Programma</b>	<b>01 02</b>						<b>21.710,31</b>
<b>Programma 01 03</b>	<b>Gestione economica, finanziaria, programmazione e provveditorato</b>						
<b>Titolo I</b>	<b>SPESE CORRENTI</b>						
<b>Macroaggregato 1 01</b>	<b>Redditi da lavoro dipendente</b>						
Art. 10801 / 030	RETRIBUZIONI AL PERSONALE ECONOMATO	0802 - provveditorato	U.1.01.01.01.000	172.000,00	172.000,00	172.000,00	200.122,25
Art. 10801 / 040	CONTRIBUTI PREVIDENZIALI E ASSISTENZIALI SU RETRIBUZIONI PERSONALE ECONOMATO	0802 - provveditorato	U.1.01.02.01.000	62.000,00	62.000,00	62.000,00	100.449,36
<b>Totale Capitolo</b>	<b>10801 PERSONALE</b>			<b>234.000,00</b>	<b>234.000,00</b>	<b>234.000,00</b>	<b>300.571,61</b>
<b>Totale Macroaggr.</b>	<b>1 01</b>			<b>234.000,00</b>	<b>234.000,00</b>	<b>234.000,00</b>	<b>300.571,61</b>
<b>Macroaggregato 1 02</b>	<b>Imposte e tasse a carico dell'ente</b>						
Art. 10807 / 120	TASSA DI PROPRIETA AUTOMEZZI E VEICOLI PROVINCIALI: BOLLATURA E RELATIVI SERVIZI	0802 - provveditorato	U.1.02.01.09.000	13.500,00	13.500,00	13.500,00	15.420,88
<b>Totale Capitolo</b>	<b>10807 IMPOSTE E TASSE</b>			<b>13.500,00</b>	<b>13.500,00</b>	<b>13.500,00</b>	<b>15.420,88</b>
<b>Totale Macroaggr.</b>	<b>1 02</b>			<b>13.500,00</b>	<b>13.500,00</b>	<b>13.500,00</b>	<b>15.420,88</b>
<b>Macroaggregato 1 03</b>	<b>Acquisto di beni e servizi</b>						
Art. 10802 / 010	FORNITURE DI DIVISE, EFFETTI DI VESTIARIO E DISPOSITIVI DI PROTEZIONE PER IL PERSONALE PROVINCIALE	0802 - provveditorato	U.1.03.01.02.000	25.000,00	25.000,00	25.000,00	34.133,09
Art. 10802 / 015	ABBONAMENTI A PERIODICI ED ACQUISTO TESTI E QUOTIDIANI	0802 - provveditorato	U.1.03.01.01.000	13.000,00	13.000,00	13.000,00	16.070,71
Art. 10802 / 020	VARIE D'UFFICIO: CANCELLERIA, CARTA, REGISTRI, CARTA BOLLATA, ECC.	0802 - provveditorato	U.1.03.01.02.000	10.000,00	10.000,00	10.000,00	12.899,01
Art. 10802 / 025	MATERIALI PER IGIENE, PULIZIA E SANITARIO E VARIE ECONOMICHE DI FUNZIONAMENTO PER LOCALI, IMPIANTI, ARREDI, ECC. AD USO UFFICI PROVINCIALI	0802 - provveditorato	U.1.03.01.02.000	6.000,00	6.000,00	6.000,00	7.911,39
Art. 10802 / 040	SPESA PER FORNITURA CARBURANTI E VARIE DI GESTIONE E FUNZIONAMENTO PER MEZZI, AUTOMEZZI, MACCHINE OPERATRICI, ECC. DEI SERVIZI PROVINCIALI	0802 - provveditorato	U.1.03.01.02.000	192.000,00	192.000,00	192.000,00	285.185,37
<b>Totale Capitolo</b>	<b>10802 ACQUISTO DI BENI DI CONSUMO E/O DI MATERIE PRIME</b>			<b>246.000,00</b>	<b>246.000,00</b>	<b>246.000,00</b>	<b>356.199,57</b>

## PARTE II - SPESA

Settore: 08 Risorse finanziarie, umane e reti

Centro responsabile: 0802 Provveditorato

Responsabile: Silva Bassani

Codice	Denominazione	Centro gestore	Conto finanziario	Previsioni di Competenza			Previsione di Cassa
				2021	2022	2023	2021
Art. 10803 / 032	SPESE PER L'AGGIORNAMENTO DELL'INVENTARIO DEL PATRIMONIO PROVINCIALE	0802 - provveditorato	U.1.03.02.99.000	21.000,00	21.000,00	21.000,00	31.574,40
Art. 10803 / 035	SERVIZI VARI PER FUNZIONAMENTO UFFICI PROVINCIALI E GESTIONE AUTOMEZZI (PEDAGGI, REVISIONI, COLLAUDI, BOLLINO BLU ECC.)	0802 - provveditorato	U.1.03.02.09.000	15.000,00	15.000,00	15.000,00	21.536,87
Art. 10803 / 070	SPESE PER PUBBLICAZIONE GARA DI APPALTO	0802 - provveditorato	U.1.03.02.16.000	1.500,00	1.500,00	1.500,00	1.500,00
<b>Totale Capitolo</b>	<b>10803 PRESTAZIONI DI SERVIZI</b>			<b>37.500,00</b>	<b>37.500,00</b>	<b>37.500,00</b>	<b>54.611,27</b>
<b>Totale Macroaggr.</b>	<b>1 03</b>			<b>283.500,00</b>	<b>283.500,00</b>	<b>283.500,00</b>	<b>410.810,84</b>
<b>Macroaggregato 1 10</b>	<b>Altre spese correnti</b>						
Art. 10803 / 060	SPESA PER ASSICURAZIONI AMMINISTRATORI, PERSONALE E PATRIMONIO PROVINCIALI	0802 - provveditorato	U.1.10.04.01.000	315.000,00	335.000,00	335.000,00	354.430,81
<b>Totale Capitolo</b>	<b>10803 PRESTAZIONI DI SERVIZI</b>			<b>315.000,00</b>	<b>335.000,00</b>	<b>335.000,00</b>	<b>354.430,81</b>
<b>Totale Macroaggr.</b>	<b>1 10</b>			<b>315.000,00</b>	<b>335.000,00</b>	<b>335.000,00</b>	<b>354.430,81</b>
<b>Totale Titolo I</b>	<b>Spese correnti</b>			<b>846.000,00</b>	<b>866.000,00</b>	<b>866.000,00</b>	<b>1.081.234,14</b>
<b>Totale Programma</b>	<b>01 03</b>			<b>846.000,00</b>	<b>866.000,00</b>	<b>866.000,00</b>	<b>1.081.234,14</b>
<b>Programma 01 05</b>	<b>Gestione dei beni demaniali e patrimoniali</b>						
<b>Titolo I</b>	<b>SPESE CORRENTI</b>						
<b>Macroaggregato 1 03</b>	<b>Acquisto di beni e servizi</b>						
Art. 10823 / 010	MANUTENZIONE ATTREZZATURE ED AUTOMEZZI DEI SERVIZI GENERALI	0802 - provveditorato	U.1.03.02.09.000	6.000,00	6.000,00	6.000,00	6.000,00
Art. 10823 / 015	SERVIZIO DI FACCHINAGGIO E VARI PER UFFICI PROVINCIALI	0802 - provveditorato	U.1.03.02.13.000	10.500,00	10.500,00	10.500,00	13.819,23
Art. 10823 / 020	GESTIONE DEI FABBRICATI DESTINATI AGLI UFFICI PROVINCIALI	0802 - provveditorato	U.1.03.02.05.000	272.000,00	272.000,00	272.000,00	391.124,34
Art. 10823 / 025	SPESE CONDOMINIALI IMMOBILI PROVINCIALI	0802 - provveditorato	U.1.03.02.05.000	43.000,00	43.000,00	43.000,00	55.881,30
Art. 10823 / 030	SERVIZIO DI PULIZIA UFFICI PROVINCIALI	0802 - provveditorato	U.1.03.02.13.000	191.000,00	191.000,00	191.000,00	235.778,32
Art. 10823 / 035	SERVIZIO DI VIGILANZA UFFICI PROVINCIALI	0802 - provveditorato	U.1.03.02.13.000	11.000,00	11.000,00	11.000,00	12.374,02
<b>Totale Capitolo</b>	<b>10823 PRESTAZIONI DI SERVIZIO PATRIMONIO</b>			<b>533.500,00</b>	<b>533.500,00</b>	<b>533.500,00</b>	<b>714.977,21</b>
Art. 10824 / 010	FITTI PASSIVI EDIFICI DESTINATI AD UFFICI PROVINCIALI	0802 - provveditorato	U.1.03.02.07.000	98.000,00	98.000,00	98.000,00	98.000,00
<b>Totale Capitolo</b>	<b>10824 UTILIZZO BENI DI TERZI PATRIMONIO</b>			<b>98.000,00</b>	<b>98.000,00</b>	<b>98.000,00</b>	<b>98.000,00</b>
<b>Totale Macroaggr.</b>	<b>1 03</b>			<b>631.500,00</b>	<b>631.500,00</b>	<b>631.500,00</b>	<b>812.977,21</b>
<b>Totale Titolo I</b>	<b>Spese correnti</b>			<b>631.500,00</b>	<b>631.500,00</b>	<b>631.500,00</b>	<b>812.977,21</b>
<b>Totale Programma</b>	<b>01 05</b>			<b>631.500,00</b>	<b>631.500,00</b>	<b>631.500,00</b>	<b>812.977,21</b>
<b>Totale Missione</b>	<b>01</b>			<b>1.477.500,00</b>	<b>1.497.500,00</b>	<b>1.497.500,00</b>	<b>1.915.921,66</b>
<b>MISSIONE 04</b>	<b>Istruzione e diritto allo studio</b>						
<b>Programma 04 02</b>	<b>Altri ordini di istruzione</b>						
<b>Titolo I</b>	<b>SPESE CORRENTI</b>						
<b>Macroaggregato 1 03</b>	<b>Acquisto di beni e servizi</b>						

PARTE II - SPESA

Settore: 08 Risorse finanziarie, umane e reti

Centro responsabile: 0802 Provveditorato

Responsabile: Silva Bassani

Codice	Denominazione	Centro gestore	Conto finanziario	Previsioni di Competenza			Previsione di Cassa
				2021	2022	2023	2021
Art. 10814 / 010	FITTI PASSIVI EDIFICI SCOLASTICI	0802 - provveditorato	U.1.03.02.07.000	73.500,00	73.500,00	73.500,00	73.500,00
<b>Totale Capitolo</b>	<b>10814 UTILIZZO BENI DI TERZI ISTITUTI DI ISTRUZIONE SECONDARIA</b>			<b>73.500,00</b>	<b>73.500,00</b>	<b>73.500,00</b>	<b>73.500,00</b>
<b>Totale Macroaggr.</b>	<b>1 03</b>			<b>73.500,00</b>	<b>73.500,00</b>	<b>73.500,00</b>	<b>73.500,00</b>
<b>Totale Titolo I</b>	<b>Spese correnti</b>			<b>73.500,00</b>	<b>73.500,00</b>	<b>73.500,00</b>	<b>73.500,00</b>
<b>Titolo II</b>	<b>SPESE IN CONTO CAPITALE</b>						
<b>Macroaggregato 2 02</b>	<b>Investimenti fissi lordi e acquisto di terreni</b>						
Art. 20815 / 010	ACQUISTO ARREDI ED ATTREZZATURE PER GLI EDIFICI SCOLASTICI PROVINCIALI	0802 - provveditorato	U.2.02.01.03.000	80.000,00			121.295,27
<b>Totale Capitolo</b>	<b>20815 ACQUIZIONE DI BENI MOBILI, MACCHINE ED ATTREZZATURE TECNICO-SCIENTIFICHE ISTITUTI DI ISTRUZIONE SECONDARIA</b>			<b>80.000,00</b>			<b>121.295,27</b>
<b>Totale Macroaggr.</b>	<b>2 02</b>			<b>80.000,00</b>			<b>121.295,27</b>
<b>Totale Titolo II</b>	<b>Spese in conto capitale</b>			<b>80.000,00</b>			<b>121.295,27</b>
<b>Totale Programma</b>	<b>04 02</b>			<b>153.500,00</b>	<b>73.500,00</b>	<b>73.500,00</b>	<b>194.795,27</b>
<b>Programma 04 05</b>	<b>Istruzione tecnica superiore</b>						
<b>Titolo I</b>	<b>SPESE CORRENTI</b>						
<b>Macroaggregato 1 03</b>	<b>Acquisto di beni e servizi</b>						
Art. 10813 / 010	GESTIONE DEGLI EDIFICI SCOLASTICI	0802 - provveditorato	U.1.03.02.05.000	1.150.000,00	1.150.000,00	1.150.000,00	1.805.210,69
<b>Totale Capitolo</b>	<b>10813 PRESTAZIONI DI SERVIZI ISTITUTI DI ISTRUZIONE SECONDARIA</b>			<b>1.150.000,00</b>	<b>1.150.000,00</b>	<b>1.150.000,00</b>	<b>1.805.210,69</b>
<b>Totale Macroaggr.</b>	<b>1 03</b>			<b>1.150.000,00</b>	<b>1.150.000,00</b>	<b>1.150.000,00</b>	<b>1.805.210,69</b>
<b>Totale Titolo I</b>	<b>Spese correnti</b>			<b>1.150.000,00</b>	<b>1.150.000,00</b>	<b>1.150.000,00</b>	<b>1.805.210,69</b>
<b>Totale Programma</b>	<b>04 05</b>			<b>1.150.000,00</b>	<b>1.150.000,00</b>	<b>1.150.000,00</b>	<b>1.805.210,69</b>
<b>Totale Missione</b>	<b>04</b>			<b>1.303.500,00</b>	<b>1.223.500,00</b>	<b>1.223.500,00</b>	<b>2.000.005,96</b>
				<b>2.781.000,00</b>	<b>2.721.000,00</b>	<b>2.721.000,00</b>	<b>3.915.927,62</b>
		<b>RIEPILOGO PARTE SPESA</b>					
		<b>Riepilogo per Centro gestore:</b>					
		0802 Provveditorato		2.781.000,00	2.721.000,00	2.721.000,00	3.915.927,62
		<b>Riepilogo per Macroaggregato:</b>					
		1 03 Acquisto di beni e servizi		2.138.500,00	2.138.500,00	2.138.500,00	3.124.209,05
		1 01 redditi da lavoro dipendente		234.000,00	234.000,00	234.000,00	300.571,61
		1 02 Imposte e tasse a carico dell'ente		13.500,00	13.500,00	13.500,00	15.420,88
		1 10 Altre spese correnti		315.000,00	335.000,00	335.000,00	354.430,81
		2 02 Investimenti fissi lordi e acquisto di terreni		80.000,00			121.295,27

PARTE II - SPESA

Settore: 08 Risorse finanziarie, umane e reti

Centro responsabile: 0803 Programmazione e controllo

Responsabile: Silva Bassani

Codice	Denominazione	Centro gestore	Conto finanziario	Previsioni di Competenza			Previsione di Cassa
				2021	2022	2023	2021
<b>MISSIONE 01</b>	<b>Servizi istituzionali e generali e di gestione</b>						
<b>Programma 01 03</b>	<b>Gestione economica, finanziaria, programmazione e provveditorato</b>						
<b>Titolo I</b>	<b>SPESE CORRENTI</b>						
<b>Macroaggregato 1 01</b>	<b>Redditi da lavoro dipendente</b>						
Art. 10801 / 050	RETRIBUZIONI AL PERSONALE GESTIONE FINANZIARIA E CONTABILE	0803 - programmazione e controllo	U.1.01.01.01.000	67.000,00	67.000,00	67.000,00	74.528,57
Art. 10801 / 060	CONTRIBUTI PREVIDENZIALI ED ASSISTENZIALI SU RETRIBUZIONI AL PERSONALE GESTIONE FINANZIARIA E CONTABILE	0803 - programmazione e controllo	U.1.01.02.01.000	19.000,00	19.000,00	19.000,00	26.528,20
<b>Totale Capitolo</b>	<b>10801 PERSONALE</b>			<b>86.000,00</b>	<b>86.000,00</b>	<b>86.000,00</b>	<b>101.056,77</b>
<b>Totale Macroaggr.</b>	<b>1 01</b>			<b>86.000,00</b>	<b>86.000,00</b>	<b>86.000,00</b>	<b>101.056,77</b>
<b>Macroaggregato 1 03</b>	<b>Acquisto di beni e servizi</b>						
Art. 10803 / 100	SPESE PER IL FUNZIONAMENTO DEL NUCLEO DI VALUTAZIONE	0803 - programmazione e controllo	U.1.03.02.01.000	9.700,00	9.700,00	9.700,00	14.762,51
<b>Totale Capitolo</b>	<b>10803 PRESTAZIONI DI SERVIZI</b>			<b>9.700,00</b>	<b>9.700,00</b>	<b>9.700,00</b>	<b>14.762,51</b>
<b>Totale Macroaggr.</b>	<b>1 03</b>			<b>9.700,00</b>	<b>9.700,00</b>	<b>9.700,00</b>	<b>14.762,51</b>
<b>Totale Titolo I</b>	<b>Spese correnti</b>			<b>95.700,00</b>	<b>95.700,00</b>	<b>95.700,00</b>	<b>115.819,28</b>
<b>Totale Programma</b>	<b>01 03</b>			<b>95.700,00</b>	<b>95.700,00</b>	<b>95.700,00</b>	<b>115.819,28</b>
<b>Totale Missione</b>	<b>01</b>			<b>95.700,00</b>	<b>95.700,00</b>	<b>95.700,00</b>	<b>115.819,28</b>
		<b>RIEPILOGO PARTE SPESA</b>		<b>95.700,00</b>	<b>95.700,00</b>	<b>95.700,00</b>	<b>115.819,28</b>
		<b>Riepilogo per Centro gestore:</b>					
		0803 Programmazione e controllo		95.700,00	95.700,00	95.700,00	115.819,28
		<b>Riepilogo per Macroaggregato:</b>					
		1 01 Redditi da lavoro dipendente		86.000,00	86.000,00	86.000,00	101.056,77
		1 03 Acquisto di beni e servizi		9.700,00	9.700,00	9.700,00	14.762,51



PARTE II - SPESA

Settore: 08 Risorse finanziarie, umane e reti

Centro responsabile: 1602 Ricerca innovazione e statistica

Responsabile: Silva Bassani

Codice	Denominazione	Centro gestore	Conto finanziario	Previsioni di Competenza			Previsione di Cassa
				2021	2022	2023	2021
<b>MISSIONE 14</b>	<b>Sviluppo economico e competitività</b>						
<b>Programma 14 01</b>	<b>Industria, PMI e Artigianato</b>						
<b>Titolo I</b>	<b>SPESE CORRENTI</b>						
<b>Macroaggregato 1 01</b>	<b>Redditi da lavoro dipendente</b>						
Art. 11601 / 040	RETRIBUZIONE AL PERSONALE	1602 - ricerca innovazione e statistica	U.1.01.01.01.000	24.000,00	24.000,00	24.000,00	24.782,92
Art. 11601 / 050	CONTRIBUTI ASSISTENZIALI E PREVIDENZIALI	1602 - ricerca innovazione e statistica	U.1.01.02.01.000	11.000,00	11.000,00	11.000,00	12.122,97
<i>Totale Capitolo</i>	<i>11601 PERSONALE ATTIVITA' PRODUTTIVE</i>			<b>35.000,00</b>	<b>35.000,00</b>	<b>35.000,00</b>	<b>36.905,89</b>
<i>Totale Macroaggr.</i>	<i>1 01</i>			<b>35.000,00</b>	<b>35.000,00</b>	<b>35.000,00</b>	<b>36.905,89</b>
<i>Totale Titolo I</i>	<i>Spese correnti</i>			<b>35.000,00</b>	<b>35.000,00</b>	<b>35.000,00</b>	<b>36.905,89</b>
<i>Totale Programma</i>	<i>14 01</i>			<b>35.000,00</b>	<b>35.000,00</b>	<b>35.000,00</b>	<b>36.905,89</b>
<i>Totale Missione</i>	<i>14</i>			<b>35.000,00</b>	<b>35.000,00</b>	<b>35.000,00</b>	<b>36.905,89</b>
		<b>RIEPILOGO PARTE SPESA</b>		<b>35.000,00</b>	<b>35.000,00</b>	<b>35.000,00</b>	<b>36.905,89</b>
		<i>Riepilogo per Centro gestore:</i>					
		1602 Ricerca innovazione e statistica		35.000,00	35.000,00	35.000,00	36.905,89
		<i>Riepilogo per Macroaggregato:</i>					
		1 01 Redditi da lavoro dipendente		35.000,00	35.000,00	35.000,00	36.905,89

## PARTE II - SPESA

Settore: 08 Risorse finanziarie, umane e reti

Centro responsabile: 3401 Polizia Provinciale

Responsabile: . Silva Bassani

Codice	Denominazione	Centro gestore	Conto finanziario	Previsioni di Competenza			Previsione di Cassa
				2021	2022	2023	2021
<b>MISSIONE 03</b>	<b>Ordine pubblico e sicurezza</b>						
<b>Programma 03 01</b>	<b>Polizia locale e amministrativa</b>						
<b>Titolo I</b>	<b>SPESE CORRENTI</b>						
<b>Macroaggregato 1 01</b>	<b>Redditi da lavoro dipendente</b>						
Art. 13401 / 010	RETRIBUZIONIPERSONALEPOLIZIAPROVINCIALE	3401 - polizia provinciale	U.1.01.01.01.000	698.000,00	698.000,00	698.000,00	725.863,62
Art. 13401 / 020	CONTRIBUTI PREVIDENZIALIED ASSISTENZIALI SURETRIBUZIONI PERSONALEPOLIZIA PROVINCIALE	3401 - polizia provinciale	U.1.01.02.01.000	246.000,00	246.000,00	246.000,00	295.578,75
<b>Totale Capitolo</b>	<b>13401 PERSONALE POLIZIA PROVINCIALE</b>			<b>944.000,00</b>	<b>944.000,00</b>	<b>944.000,00</b>	<b>1.021.442,37</b>
<b>Totale Macroaggr.</b>	<b>1 01</b>			<b>944.000,00</b>	<b>944.000,00</b>	<b>944.000,00</b>	<b>1.021.442,37</b>
<b>Macroaggregato 1 03</b>	<b>Acquisto di beni e servizi</b>						
Art. 13402 / 040	ACQUISTO UNIFORMI E ACCESSORI	3401 - polizia provinciale	U.1.03.01.02.000	20.000,00	20.000,00	20.000,00	20.137,96
Art. 13402 / 050	ACQUISTO DOTAZIONI INDIVIDUALI DI PATTUGLIA	3401 - polizia provinciale	U.1.03.01.02.000	25.000,00	25.000,00	25.000,00	40.362,25
<b>Totale Capitolo</b>	<b>13402 ACQUISTO DI BENI</b>			<b>45.000,00</b>	<b>45.000,00</b>	<b>45.000,00</b>	<b>60.500,21</b>
Art. 13403 / 080	SPESE PER SMALTIMENTO CARCASSE DI ANIMALI (E 23410)	3401 - polizia provinciale	U.1.03.02.99.000	24.462,00			39.236,35
Art. 13403 / 090	SPESE DI GESTIONE SERVIZIO DI POLIZIA PROVINCIALE	3401 - polizia provinciale	U.1.03.02.09.000	120.000,00	120.000,00	120.000,00	143.790,92
Art. 13403 / 094	SPESE PER SERVIZI INFORMATIVI TELEMATICI - VISURE BANCHE DATI	3401 - polizia provinciale	U.1.03.02.19.000	25.000,00	25.000,00	25.000,00	36.316,72
Art. 13403 / 095	SPESE PER AGGIORNAMENTO/FORMAZIONE CORPO DI POLIZIA PROVINCIALE	3401 - polizia provinciale	U.1.03.02.04.000	4.000,00	4.000,00	4.000,00	7.750,00
Art. 13403 / 098	INTERVENTI FINALIZZATI ALLA REALIZZAZIONE DI PROGETTI DI EDUCAZIONE STRADALE (NON USARE - NO CF)	3401 - polizia provinciale	U.1.03.02.02.000	2.000,00	2.000,00	2.000,00	2.000,00
Art. 13403 / 100	SPESE DI NOTIFICA PER SANZIONI ELEVATE DAL CORPO DI POLIZIA PROVINCIALE	3401 - polizia provinciale	U.1.03.02.16.000	660.000,00	660.000,00	660.000,00	1.024.375,24
Art. 13403 / 101	SPESE PER RISCOSSIONE SANZIONI ELEVATE DAL CORPO DI POLIZIA PROVINCIALE	3401 - polizia provinciale	U.1.03.02.03.000	2.000,00	2.000,00	2.000,00	20.078,94
<b>Totale Capitolo</b>	<b>13403 PRESTAZIONI DI SERVIZI POLIZIA PROVINCIALE</b>			<b>837.462,00</b>	<b>813.000,00</b>	<b>813.000,00</b>	<b>1.273.548,17</b>
<b>Totale Macroaggr.</b>	<b>1 03</b>			<b>882.462,00</b>	<b>858.000,00</b>	<b>858.000,00</b>	<b>1.334.048,38</b>
<b>Macroaggregato 1 09</b>	<b>Rimborsi e poste correttive delle entrate</b>						
Art. 13408 / 010	RIMBORSI PER SANZIONI AMMINISTRATIVE NON DOVUTE E SPESE DI NOTIFICA	3401 - polizia provinciale	U.1.09.99.04.000	28.000,00	28.000,00	28.000,00	28.000,00
<b>Totale Capitolo</b>	<b>13408 ONERI STRAORDINARI DELLAGESTIONE CORRENTE</b>			<b>28.000,00</b>	<b>28.000,00</b>	<b>28.000,00</b>	<b>28.000,00</b>
<b>Totale Macroaggr.</b>	<b>1 09</b>			<b>28.000,00</b>	<b>28.000,00</b>	<b>28.000,00</b>	<b>28.000,00</b>
<b>Macroaggregato 1 10</b>	<b>Altre spese correnti</b>						
Art. 13403 / 096	SPESA PER ASSICURAZIONE PREVIDENZIALE INTEGRATIVA CORPO POLIZIA PROVINCIALE	3401 - polizia provinciale	U.1.10.04.99.000	50.000,00	50.000,00	50.000,00	50.000,00

## PARTE II - SPESA

Settore: 08 Risorse finanziarie, umane e reti

Centro responsabile: 3401 Polizia Provinciale

Responsabile: . Silva Bassani

Codice	Denominazione	Centro gestore	Conto finanziario	Previsioni di Competenza			Previsione di Cassa
				2021	2022	2023	2021
<b>Totale Capitolo</b>	<b>13403 PRESTAZIONI DI SERVIZI POLIZIA PROVINCIALE</b>			<b>50.000,00</b>	<b>50.000,00</b>	<b>50.000,00</b>	<b>50.000,00</b>
<b>Totale Macroaggr.</b>	<b>1 10</b>			<b>50.000,00</b>	<b>50.000,00</b>	<b>50.000,00</b>	<b>50.000,00</b>
<b>Totale Titolo I</b>	<b>Spese correnti</b>			<b>1.904.462,00</b>	<b>1.880.000,00</b>	<b>1.880.000,00</b>	<b>2.433.490,75</b>
<b>Titolo II</b>	<b>SPESE IN CONTO CAPITALE</b>						
<b>Macroaggregato 2 02</b>	<b>Investimenti fissi lordi e acquisto di terreni</b>						
Art. 23405 / 171	ACQUISTO DI MACCHINARI E ATTREZZATURE POLIZIA PROVINCIALE	3401 - polizia provinciale	U.2.02.01.04.000	60.000,00	60.000,00		60.001,70
Art. 23405 / 172	ACQUISTO DI AUTOMEZZI POLIZIA PROVINCIALE	3401 - polizia provinciale	U.2.02.01.01.000	35.000,00			35.000,00
<b>Totale Capitolo</b>	<b>23405 ACQUISIZIONE DI BENI MOBILI, MACCHINE E ATTREZZATURE TECNICO SCIENTIFICHE</b>			<b>95.000,00</b>	<b>60.000,00</b>		<b>95.001,70</b>
<b>Totale Macroaggr.</b>	<b>2 02</b>			<b>95.000,00</b>	<b>60.000,00</b>		<b>95.001,70</b>
<b>Totale Titolo II</b>	<b>Spese in conto capitale</b>			<b>95.000,00</b>	<b>60.000,00</b>		<b>95.001,70</b>
<b>Totale Programma</b>	<b>03 01</b>			<b>1.999.462,00</b>	<b>1.940.000,00</b>	<b>1.880.000,00</b>	<b>2.528.492,45</b>
<b>Totale Missione</b>	<b>03</b>			<b>1.999.462,00</b>	<b>1.940.000,00</b>	<b>1.880.000,00</b>	<b>2.528.492,45</b>
<b>MISSIONE 09</b>	<b><u>Sviluppo sostenibile e tutela del territorio e dell'ambiente</u></b>						
<b>Programma 09 02</b>	<b>Tutela, valorizzazione e recupero ambientale</b>						
<b>Titolo I</b>	<b>SPESE CORRENTI</b>						
<b>Macroaggregato 1 04</b>	<b>Trasferimenti correnti</b>						
Art. 13415 / 190	TRASFERIMENTO FONDI PER CONTROLLO AMBITI TERRITORIALI DI CACCIA (ART. 19 L 157/1992) (23440 E)	3401 - polizia provinciale	U.1.04.01.02.000	45.200,00	45.200,00	45.200,00	60.050,00
<b>Totale Capitolo</b>	<b>13415 TRASFERIMENTI POLIZIA PROVINCIALE</b>			<b>45.200,00</b>	<b>45.200,00</b>	<b>45.200,00</b>	<b>60.050,00</b>
<b>Totale Macroaggr.</b>	<b>1 04</b>			<b>45.200,00</b>	<b>45.200,00</b>	<b>45.200,00</b>	<b>60.050,00</b>
<b>Totale Titolo I</b>	<b>Spese correnti</b>			<b>45.200,00</b>	<b>45.200,00</b>	<b>45.200,00</b>	<b>60.050,00</b>
<b>Totale Programma</b>	<b>09 02</b>			<b>45.200,00</b>	<b>45.200,00</b>	<b>45.200,00</b>	<b>60.050,00</b>
<b>Totale Missione</b>	<b>09</b>			<b>45.200,00</b>	<b>45.200,00</b>	<b>45.200,00</b>	<b>60.050,00</b>
	<b>RIEPILOGO PARTE SPESA</b>			<b>2.044.662,00</b>	<b>1.985.200,00</b>	<b>1.925.200,00</b>	<b>2.588.542,45</b>
	<b>Riepilogo per Centro gestore:</b>						
	3401 Polizia Provinciale			2.044.662,00	1.985.200,00	1.925.200,00	2.588.542,45
	<b>Riepilogo per Macroaggregato:</b>						
	1 01 Redditi da lavoro dipendente			944.000,00	944.000,00	944.000,00	1.021.442,37
	1 03 Acquisto di beni e servizi			882.462,00	858.000,00	858.000,00	1.334.048,38
	1 09 Rimborsi e poste correttive delle entrate			28.000,00	28.000,00	28.000,00	28.000,00
	1 10 Altre spese correnti			50.000,00	50.000,00	50.000,00	50.000,00

PARTE II - SPESA

Settore: 08 Risorse finanziarie, umane e reti

Centro responsabile: 3401 Polizia Provinciale

Responsabile: . Silva Bassani

Codice	Denominazione	Centro gestore	Conto finanziario	Previsioni di Competenza			Previsione di Cassa
				2021	2022	2023	2021
		2 02 Investimenti fissi lordi e acquisto di terreni		95.000,00	60.000,00		95.001,70
		1 04 Trasferimenti correnti		45.200,00	45.200,00	45.200,00	60.050,00

## PARTE II - SPESA

Settore: 18 Lavori Pubblici

Centro responsabile: 1002 Trasporti

Responsabile: Paolo Nobile

Codice	Denominazione	Centro gestore	Conto finanziario	Previsioni di Competenza			Previsione di Cassa
				2021	2022	2023	2021
<b>MISSIONE 10</b>	<b>Trasporti e diritto alla mobilità</b>						
<b>Programma 10 02</b>	<b>Trasporto pubblico locale</b>						
<b>Titolo I</b>	<b>SPESE CORRENTI</b>						
<b>Macroaggregato 1 01</b>	<b>Redditi da lavoro dipendente</b>						
Art. 11011 / 010	RETRIBUZIONE AL PERSONALE DEI TRASPORTI	1002 - trasporti	U.1.01.01.01.000	28.000,00	28.000,00	28.000,00	43.903,91
Art. 11011 / 020	CONTRIBUTI PREVIDENZIALI E ASSISTENZIALI SU RETRIBUZIONI AL PERSONALE TRASPORTI	1002 - trasporti	U.1.01.02.01.000	10.000,00	10.000,00	10.000,00	20.045,82
<b>Totale Capitolo</b>	<b>11011 PERSONALE TRASPORTI</b>			<b>38.000,00</b>	<b>38.000,00</b>	<b>38.000,00</b>	<b>63.949,73</b>
<b>Totale Macroaggr.</b>	<b>1 01</b>			<b>38.000,00</b>	<b>38.000,00</b>	<b>38.000,00</b>	<b>63.949,73</b>
<b>Macroaggregato 1 03</b>	<b>Acquisto di beni e servizi</b>						
Art. 11013 / 020	SPESA PER COMMISSIONI DI ESAME DI IDONEITA' E DI ABILITAZIONE L.R. 9/2003	1002 - trasporti	U.1.03.02.10.000	2.000,00	2.000,00	2.000,00	3.840,00
Art. 11013 / 040	SPESA PER LA GESTIONE DEI SERVIZI MINIMI DI TRASPORTO PUBBLICO LOCALE L.R. 30/98	1002 - trasporti	U.1.03.02.15.000	310.000,00	310.000,00	310.000,00	414.345,09
<b>Totale Capitolo</b>	<b>11013 PRESTAZIONI DI SERVIZI TRASPORTI</b>			<b>312.000,00</b>	<b>312.000,00</b>	<b>312.000,00</b>	<b>418.185,09</b>
<b>Totale Macroaggr.</b>	<b>1 03</b>			<b>312.000,00</b>	<b>312.000,00</b>	<b>312.000,00</b>	<b>418.185,09</b>
<b>Totale Titolo I</b>	<b>Spese correnti</b>			<b>350.000,00</b>	<b>350.000,00</b>	<b>350.000,00</b>	<b>482.134,82</b>
<b>Totale Programma</b>	<b>10 02</b>			<b>350.000,00</b>	<b>350.000,00</b>	<b>350.000,00</b>	<b>482.134,82</b>
<b>Totale Missione</b>	<b>10</b>			<b>350.000,00</b>	<b>350.000,00</b>	<b>350.000,00</b>	<b>482.134,82</b>
			<b>RIEPILOGO PARTE SPESA</b>	<b>350.000,00</b>	<b>350.000,00</b>	<b>350.000,00</b>	<b>482.134,82</b>
			<b>Riepilogo per Centro gestore:</b>				
		1002 Trasporti		350.000,00	350.000,00	350.000,00	482.134,82
			<b>Riepilogo per Macroaggregato:</b>				
		1 01 Redditi da lavoro dipendente		38.000,00	38.000,00	38.000,00	63.949,73
		1 03 Acquisto di beni e servizi		312.000,00	312.000,00	312.000,00	418.185,09

PARTE II - SPESA

Settore: 18 Lavori Pubblici

Centro responsabile: 1801 Viabilità

Responsabile: Paolo Nobile

Codice	Denominazione	Centro gestore	Conto finanziario	Previsioni di Competenza			Previsione di Cassa
				2021	2022	2023	2021
<b>MISSIONE 05</b>	<b><u>Tutela e valorizzazione dei beni e attività culturali</u></b>						
Programma 05 02	Attività culturali e interventi diversi nel settore culturale						
Titolo II	<b>SPESE IN CONTO CAPITALE</b>						
Macroaggregato 2 03	Contributi agli investimenti						
Art. 21807 / 380R	CONTRIBUTI A RETE FERROVIARIA ITALIANA PER INTERVENTI DI ELIMINAZIONE PASSAGGI A LIVELLO - REIMPUTAZIONE	1801 - viabilità	U.2.03.03.03.000				107.000,00
<i>Totale Capitolo</i>	<b>21807 TRASFERIMENTI DI CAPITALI</b>						<b>107.000,00</b>
<i>Totale Macroaggr.</i>	<b>2 03</b>						<b>107.000,00</b>
<i>Totale Titolo II</i>	<b>Spese in conto capitale</b>						<b>107.000,00</b>
<i>Totale Programma</i>	<b>05 02</b>						<b>107.000,00</b>
<i>Totale Missione</i>	<b>05</b>						<b>107.000,00</b>
<b>MISSIONE 09</b>	<b><u>Sviluppo sostenibile e tutela del territorio e dell'ambiente</u></b>						
Programma 09 05	Aree protette, parchi naturali, protezione naturalistica e forestazione						
Titolo I	<b>SPESE CORRENTI</b>						
Macroaggregato 1 04	Trasferimenti correnti						
Art. 11805 / 080	QUOTA DI PARTECIPAZIONE ALL'ENTE PARCO DELTA DEL PO	1801 - viabilità	U.1.04.01.02.000	54.250,00	54.250,00	54.250,00	54.250,00
Art. 11805 / 085	QUOTA DI PARTECIPAZIONE ALL'ENTE PARCO VENA DEL GESSO	1801 - viabilità	U.1.04.01.02.000	36.000,00	36.000,00	36.000,00	72.000,00
<i>Totale Capitolo</i>	<b>11805 TRASFERIMENTI</b>			<b>90.250,00</b>	<b>90.250,00</b>	<b>90.250,00</b>	<b>126.250,00</b>
<i>Totale Macroaggr.</i>	<b>1 04</b>			<b>90.250,00</b>	<b>90.250,00</b>	<b>90.250,00</b>	<b>126.250,00</b>
<i>Totale Titolo I</i>	<b>Spese correnti</b>			<b>90.250,00</b>	<b>90.250,00</b>	<b>90.250,00</b>	<b>126.250,00</b>
<i>Totale Programma</i>	<b>09 05</b>			<b>90.250,00</b>	<b>90.250,00</b>	<b>90.250,00</b>	<b>126.250,00</b>
<i>Totale Missione</i>	<b>09</b>			<b>90.250,00</b>	<b>90.250,00</b>	<b>90.250,00</b>	<b>126.250,00</b>
<b>MISSIONE 10</b>	<b><u>Trasporti e diritto alla mobilità</u></b>						
Programma 10 05	Viabilità e infrastrutture stradali						
Titolo I	<b>SPESE CORRENTI</b>						
Macroaggregato 1 01	Redditi da lavoro dipendente						
Art. 11801 / 010	RETRIBUZIONI AL PERSONALE	1801 - viabilità	U.1.01.01.01.000	1.442.000,00	1.622.000,00	1.622.000,00	1.579.419,34
Art. 11801 / 020	CONTRIBUTI PREVIDENZIALI ED ASSISTENZIALI SU RETRI-BUZIONI AL PERSONALE	1801 - viabilità	U.1.01.02.01.000	496.000,00	496.000,00	496.000,00	606.415,99
<i>Totale Capitolo</i>	<b>11801 PERSONALE</b>			<b>1.938.000,00</b>	<b>2.118.000,00</b>	<b>2.118.000,00</b>	<b>2.185.835,33</b>
<i>Totale Macroaggr.</i>	<b>1 01</b>			<b>1.938.000,00</b>	<b>2.118.000,00</b>	<b>2.118.000,00</b>	<b>2.185.835,33</b>
Macroaggregato 1 03	Acquisto di beni e servizi						

## PARTE II - SPESA

Settore: 18 Lavori Pubblici

Centro responsabile: 1801 Viabilità

Responsabile: Paolo Nobile

Codice	Denominazione	Centro gestore	Conto finanziario	Previsioni di Competenza			Previsione di Cassa
				2021	2022	2023	2021
Art. 11802 / 010	FORNITURE DI MATERIALI PER LO SVOLGIMENTO INTERNO DELLE ATTIVITA DI MANUTENZIONE ORDINARIA DELLA RETE STRADALE DI COMPETENZA	1801 - viabilità	U.1.03.01.02.000	200.000,00	200.000,00	200.000,00	258.719,52
<b>Totale Capitolo</b>	<b>11802 ACQUISTO DI BENI DI CONSUMO E/O DI MATERIE PRIME</b>			<b>200.000,00</b>	<b>200.000,00</b>	<b>200.000,00</b>	<b>258.719,52</b>
Art. 11803 / 030	FUNZIONAMENTO DELL'UFFICIO TECNICO PROVINCIALE	1801 - viabilità	U.1.03.02.99.000	1.000,00	1.000,00	1.000,00	1.942,00
Art. 11803 / 040	GESTIONE DELLE ATTREZZATURE, AUTOMEZZI E MACCHINE OPERATRICI DEL SERVIZIO MANUTENZIONE VIABILITA' PROVINCIALE E DEL SERVIZIO MANUTENZIONE FABBRICATI PROVINCIALI	1801 - viabilità	U.1.03.02.09.000	143.700,00	143.700,00	143.700,00	211.999,00
Art. 11803 / 045	SPESE PER UTENZE E CANONI CONCESSORI VARI SU SSPP (CANONE ANNUO CONCESSIONE ANAS, CANONE APPARECCHIO DI CONTROLLO VELOCITA SS 16 REALE, CANONE SOC. AUTOSTRADE ROTATORIA CASELLO DI FAENZA)	1801 - viabilità	U.1.03.02.05.000	1.300,00	1.300,00	1.300,00	1.514,24
Art. 11803 / 055	PROGETTAZIONI, PERIZIE, INCARICHI, SOPRALLUOGHI, STIME, RICERCHE, INDAGINI E LAVORI PRELIMINARI	1801 - viabilità	U.1.03.02.10.000	226.405,40	56.000,00	56.000,00	255.998,52
Art. 11803 / 055R	PROGETTAZIONI, PERIZIE, INCARICHI, SOPRALLUOGHI, STIME, RICERCHE - reimputazione	1801 - viabilità	U.1.03.02.10.000				57.526,34
Art. 11803 / 060	SPESE PER SEGNALETICA STRADALE (ORIZZONTALE E VERTICALE) E MANUTENZIONE IMPIANTI A SERVIZIO RETE STRADALE PROVINCIALE (PUBBLICA ILLUMINAZIONE, SOLLEVAMENTO ACQUE, IMPIANTI SPECIALI, ECC.)	1801 - viabilità	U.1.03.02.09.000	48.221,00	48.221,00	48.221,00	69.456,13
Art. 11803 / 065	SPESE PER INTERVENTI CONSERVATIVI DELLA RETE STRADALE DI COMPETENZA ORDINARI E/O URGENTI	1801 - viabilità	U.1.03.02.09.000	299.830,00	299.830,00	299.830,00	524.585,18
Art. 11803 / 066	SPESE PER INTERVENTI CONSERVATIVI DELLA RETE STRADALE DI COMPETENZA ORDINARI E/O URGENTI (Contributo Protezione Civile)	1801 - viabilità	U.1.03.02.09.000	50.000,00	50.000,00	50.000,00	50.000,00
Art. 11803 / 070	SPESE PER GESTIONE EMERGENZA GHIACCIO	1801 - viabilità	U.1.03.02.09.000	97.000,00	97.000,00	97.000,00	188.378,00
Art. 11803 / 072	SPESE PER NOLEGGI VARI A SERVIZIO DELLE ATTIVITA DI GESTIONE ORDINARIA DELLA RETE STRADALE DI COMPETENZA	1801 - viabilità	U.1.03.02.07.000	122.000,00	122.000,00	122.000,00	158.453,82
Art. 11803 / 080	SPESE PER SERVIZI DI TRASPORTO	1801 - viabilità	U.1.03.02.15.000	15.000,00	15.000,00	15.000,00	15.000,00
Art. 11803 / 085	SPESE PER SMALTIMENTO RIFIUTI PERICOLOSI E RIMOZIONE DI RESTI DI ANIMALI LUNGO LE SS.PP.	1801 - viabilità	U.1.03.02.15.000	20.000,00	20.000,00	20.000,00	28.004,18
Art. 11803 / 130	SPESE PER ONERI CONNESSI AL RILASCIO CONCESSIONI E AUTORIZZAZIONI DI ENTI TERZI	1801 - viabilità	U.1.03.02.99.000	500,00	500,00	500,00	500,00

## PARTE II - SPESA

Settore: 18 Lavori Pubblici

Centro responsabile: 1801 Viabilità

Responsabile: Paolo Nobile

Codice	Denominazione	Centro gestore	Conto finanziario	Previsioni di Competenza			Previsione di Cassa
				2021	2022	2023	2021
Art. 11803 / 150	SPESE PER IL FUNZIONAMENTO DELL'UFFICIO GARE D'APPALTO	1801 - viabilità	U.1.03.02.99.000	6.000,00	6.000,00	6.000,00	7.536,15
Art. 11803 / 151	SPESE PER PUBBLICAZIONE BANDI DI GARA D'APPALTO	1801 - viabilità	U.1.03.02.16.000	3.000,00	3.000,00	3.000,00	3.000,00
Art. 11803 / 155	SPESE VARIE PER INDENNIZZI E ACQUISIZIONE AREE	1801 - viabilità	U.1.03.02.99.000	3.000,00	3.000,00	3.000,00	3.000,00
Art. 11803 / 200	SPESE PER NOLEGGI VARI PIANO NEVE	1801 - viabilità	U.1.03.02.07.000	180.000,00	180.000,00	180.000,00	296.619,81
<b>Totale Capitolo</b>	<b>11803 PRESTAZIONI DI SERVIZI</b>			<b>1.216.956,40</b>	<b>1.046.551,00</b>	<b>1.046.551,00</b>	<b>1.873.513,37</b>
<b>Totale Macroaggr.</b>	<b>1 03</b>			<b>1.416.956,40</b>	<b>1.246.551,00</b>	<b>1.246.551,00</b>	<b>2.132.232,89</b>
<b>Macroaggregato 1 04</b>	<b>Trasferimenti correnti</b>						
Art. 11805 / 070	CONTRIBUTO PER SPESE DI MANUTENZIONE DEL CANALE NAVIGLIO ZANELLI	1801 - viabilità	U.1.04.01.02.000	7.800,00	7.800,00	7.800,00	15.600,00
Art. 11805 / 095	CONTRIBUTO ALLA PROVINCIA DI BOLOGNA PER MANUTENZIONE E SORVEGLIANZA TRATTO DI VIA CODRIGNANO E VIA CARDINALA	1801 - viabilità	U.1.04.01.02.000	4.400,00	4.400,00	4.400,00	4.400,00
Art. 11805 / 100	CONTRIBUTO ALLE FERROVIE DELLO STATO PER IL MANTENIMENTO E LA CUSTODIA DI PASSAGGI A LIVELLO SU STRADE PROVINCIALI	1801 - viabilità	U.1.04.03.02.000	5.500,00	5.500,00	5.500,00	5.503,10
Art. 11805 / 110	INDENNIZZI AI COMUNI PER USURE STRADALI PER TRASPORTI ECCEZIONALI - CAP.31815 E	1801 - viabilità	U.1.04.01.02.000	35.000,00	35.000,00	35.000,00	35.000,01
<b>Totale Capitolo</b>	<b>11805 TRASFERIMENTI</b>			<b>52.700,00</b>	<b>52.700,00</b>	<b>52.700,00</b>	<b>60.503,11</b>
<b>Totale Macroaggr.</b>	<b>1 04</b>			<b>52.700,00</b>	<b>52.700,00</b>	<b>52.700,00</b>	<b>60.503,11</b>
<b>Totale Titolo I</b>	<b>Spese correnti</b>			<b>3.407.656,40</b>	<b>3.417.251,00</b>	<b>3.417.251,00</b>	<b>4.378.571,33</b>
<b>Titolo II</b>	<b>SPESE IN CONTO CAPITALE</b>						
<b>Macroaggregato 2 02</b>	<b>Investimenti fissi lordi e acquisto di terreni</b>						
Art. 21801 / 010	COSTRUZIONE, RISTRUTTURAZIONE E MANUTENZIONE STRAO	1801 - viabilità	U.2.02.01.09.000	4.662.951,44	6.442.404,78	6.283.802,01	10.556.032,64
Art. 21801 / 010R	COSTRUZIONE, RISTRUTTURAZIONE E MANUTENZIONE STRAORDINARIA SOVRASTRUTTURE E OPERE D'ARTE SS.PP. - REIMPUTAZIONE	1801 - viabilità	U.2.02.01.09.000				524.096,20
Art. 21801 / 060	INTERVENTI PER IL MIGLIORAMENTO DELLE CONDIZIONI DI SICUREZZA DELLA CIRCOLAZIONE LUNGO LE SS.PP.	1801 - viabilità	U.2.02.01.09.000	250.000,00			2.785.034,82
Art. 21801 / 060R	INTERVENTI PER IL MIGLIORAMENTO DELLE CONDIZIONI DI SICUREZZA DELLA CIRCOLAZIONE LUNGO LE SS.PP. - reimputazione	1801 - viabilità	U.2.02.01.09.000				61.967,62
Art. 21801 / 080	REALIZZAZIONE PISTE CICLABILI A MARGINE DELLE SS.PP.	1801 - viabilità	U.2.02.01.09.000	560.000,00			601.437,75
Art. 21801 / 080R	REALIZZAZIONE PISTE CICLABILI A MARGINE DELLE SS.PP. - REIMPUTAZIONE	1801 - viabilità	U.2.02.01.09.000				170.962,04
Art. 21801 / 120R	CANALIZZAZIONE INCROCI SS.PP. DIVERSE-REIMPUTAZIONE	1801 - viabilità	U.2.02.01.09.000				10.000,00



## PARTE II - SPESA

Settore: 18 Lavori Pubblici

Centro responsabile: 1801 Viabilità

Responsabile: Paolo Nobile

Codice	Denominazione	Centro gestore	Conto finanziario	Previsioni di Competenza			Previsione di Cassa
				2021	2022	2023	2021
Art. 21801 / 150	PROGRAMMA DI INTERVENTI PER LA MESSA IN SICUREZZADEI CORSI D'ACQUA - PONTI SUL TORRENTE BEVANO LUNGO S.P.DELLA VECCHIA E S.P. DISMANO	1801 - viabilità	U.2.02.01.09.000				6.000,00
Art. 21801 / 150R	PROGRAMMA DI INTERVENTI PER LA MESSA IN SICUREZZADEI CORSI D'ACQUA - PONTI SUL TORRENTE BEVANO LUNGO S.P.DELLA VECCHIA E S.P. DISMANO- REIMPUTAZIONE	1801 - viabilità	U.2.02.01.09.000				139.807,85
<b>Totale Capitolo</b>	<b>21801 ACQUISIZIONE DI BENI IMMO-BILI</b>			<b>5.472.951,44</b>	<b>6.442.404,78</b>	<b>6.283.802,01</b>	<b>14.855.338,92</b>
Art. 21805 / 300	ACQUISTO ATTREZZATURE, AUTOMEZZI E MACCHINE OPERATRICI PER SERVIZIO MANUTENZIONE SS.PP.	1801 - viabilità	U.2.02.01.04.000				112.073,95
<b>Totale Capitolo</b>	<b>21805 ACQUISIZIONE DI BENI MOBI-LI, MACCHINE ED ATTREZZATURE TECNICO/SCIENTIFICHE</b>						<b>112.073,95</b>
Art. 21811 / 010	INTERVENTI DI COSTRUZIONE, RISTRUTTURAZIONE E MANUTENZIONE STRAORDINARIA DELLA RETE STRADALE EX ANAS	1801 - viabilità	U.2.02.01.09.000	6.543.943,97	826.332,00	826.332,00	7.357.251,58
Art. 21811 / 010R	INTERVENTI DI COSTRUZIONE, RISTRUTTURAZIONE E MANUTENZIONE STRAORDINARIA DELLA RETE STRADALE EX ANAS - REIMPUTAZIONE	1801 - viabilità	U.2.02.01.09.000				3.905.525,51
<b>Totale Capitolo</b>	<b>21811 INTERVENTI DI MANUTENZ.STRAORD.LUNGO SS.PP. EX ANAS</b>			<b>6.543.943,97</b>	<b>826.332,00</b>	<b>826.332,00</b>	<b>11.262.777,09</b>
<b>Totale Macroaggr.</b>	<b>2 02</b>			<b>12.016.895,41</b>	<b>7.268.736,78</b>	<b>7.110.134,01</b>	<b>26.230.189,96</b>
<b>Macroaggregato 2 03</b>	<b>Contributi agli investimenti</b>						
Art. 21807 / 320	CONTRIBUTI IN C/CAPITALE A COMUNI, PROVINCE E LORO CONSORZI PER IL MIGLIORAMENTO DELLA CIRCOLAZIONE STRADALE	1801 - viabilità	U.2.03.01.02.000		600.000,00		10.000,00
Art. 21807 / 320R	CONTRIBUTI IN C/CAPITALE A COMUNI, PROVINCE E LORO CONSORZI PER IL MIGLIORAMENTO DELLA CIRCOLAZIONE STRADALE - REIMPUTAZIONE	1801 - viabilità	U.2.03.01.02.000				849.248,09
<b>Totale Capitolo</b>	<b>21807 TRASFERIMENTI DI CAPITALI</b>				<b>600.000,00</b>		<b>859.248,09</b>
<b>Totale Macroaggr.</b>	<b>2 03</b>				<b>600.000,00</b>		<b>859.248,09</b>
<b>Totale Titolo II</b>	<b>Spese in conto capitale</b>			<b>12.016.895,41</b>	<b>7.868.736,78</b>	<b>7.110.134,01</b>	<b>27.089.438,05</b>
<b>Totale Programma</b>	<b>10 05</b>			<b>15.424.551,81</b>	<b>11.285.987,78</b>	<b>10.527.385,01</b>	<b>31.468.009,38</b>
<b>Totale Missione</b>	<b>10</b>			<b>15.424.551,81</b>	<b>11.285.987,78</b>	<b>10.527.385,01</b>	<b>31.468.009,38</b>
<b>MISSIONE 50</b>	<b>Debito pubblico</b>						
Programma 50 01	Quota interessi ammortamento mutui e prestiti obbligazionari						
Titolo I	SPESE CORRENTI						
Macroaggregato 1 07	Interessi passivi						

PARTE II - SPESA

Settore: 18 Lavori Pubblici

Centro responsabile: 1801 Viabilità

Responsabile: Paolo Nobile

Codice	Denominazione	Centro gestore	Conto finanziario	Previsioni di Competenza			Previsione di Cassa
				2021	2022	2023	2021
Art. 11806 / 720	INTERESSI PASSIVI COMPRESINELLE RATE DI AMMORTAMENTO DEI MUTUI CONTRATTI PER LAVIABILITA' PROVINCIALE(CASSA DD.PP.)	1801 - viabilità	U.1.07.05.05.000	1.554.000,00	1.554.000,00	1.554.000,00	1.554.000,00
Art. 11806 / 730	INTERESSI PASSIVI SU MUTUI E BOP E ONERI FINANZIARI DIVERSI PER VIABILITA' PROVINCIALE (ALTRI SOGGETTI)	1801 - viabilità	U.1.07.05.05.000	75.700,00	75.700,00	75.700,00	75.700,00
<b>Totale Capitolo</b>	<b>11806 INTERESSI PASSIVI</b>			<b>1.629.700,00</b>	<b>1.629.700,00</b>	<b>1.629.700,00</b>	<b>1.629.700,00</b>
<b>Totale Macroaggr.</b>	<b>1 07</b>			<b>1.629.700,00</b>	<b>1.629.700,00</b>	<b>1.629.700,00</b>	<b>1.629.700,00</b>
<b>Totale Titolo I</b>	<b>Spese correnti</b>			<b>1.629.700,00</b>	<b>1.629.700,00</b>	<b>1.629.700,00</b>	<b>1.629.700,00</b>
<b>Totale Programma</b>	<b>50 01</b>			<b>1.629.700,00</b>	<b>1.629.700,00</b>	<b>1.629.700,00</b>	<b>1.629.700,00</b>
<b>Totale Missione</b>	<b>50</b>			<b>1.629.700,00</b>	<b>1.629.700,00</b>	<b>1.629.700,00</b>	<b>1.629.700,00</b>
		<b>RIEPILOGO PARTE SPESA</b>		<b>17.144.501,81</b>	<b>13.005.937,78</b>	<b>12.247.335,01</b>	<b>33.330.959,38</b>
		<b>Riepilogo per Centro gestore:</b>					
		1801 Viabilità		17.144.501,81	13.005.937,78	12.247.335,01	33.330.959,38
		<b>Riepilogo per Macroaggregato:</b>					
		2 03 Contributi agli investimenti			600.000,00		966.248,09
		1 04 Trasferimenti correnti		142.950,00	142.950,00	142.950,00	186.753,11
		1 01 Redditi da lavoro dipendente		1.938.000,00	2.118.000,00	2.118.000,00	2.185.835,33
		1 03 Acquisto di beni e servizi		1.416.956,40	1.246.551,00	1.246.551,00	2.132.232,89
		2 02 Investimenti fissi lordi e acquisto di terreni		12.016.895,41	7.268.736,78	7.110.134,01	26.230.189,96
		1 07 Interessi passivi		1.629.700,00	1.629.700,00	1.629.700,00	1.629.700,00

## PARTE II - SPESA

Settore: 18 Lavori Pubblici

Centro responsabile: 2001 Edilizia scolastica

Responsabile: Paolo Nobile

Codice	Denominazione	Centro gestore	Conto finanziario	Previsioni di Competenza			Previsione di Cassa
				2021	2022	2023	2021
<b>MISSIONE 04</b>	<b>Istruzione e diritto allo studio</b>						
<b>Programma 04 02</b>	<b>Altri ordini di istruzione</b>						
<b>Titolo I</b>	<b>SPESE CORRENTI</b>						
<b>Macroaggregato 1 01</b>	<b>Redditi da lavoro dipendente</b>						
Art. 12001 / 010	RETRIBUZIONI AL PERSONALE	2001 - edilizia scolastica	U.1.01.01.01.000	431.000,00	505.000,00	505.000,00	441.384,50
Art. 12001 / 020	CONTRIBUTI PREVIDENZIALI ED ASSISTENZIALI SU RETRI-BUZIONI AL PERSONALE	2001 - edilizia scolastica	U.1.01.02.01.000	149.000,00	149.000,00	149.000,00	186.657,88
<b>Totale Capitolo</b>	<b>12001 PERSONALE</b>			<b>580.000,00</b>	<b>654.000,00</b>	<b>654.000,00</b>	<b>628.042,38</b>
<b>Totale Macroaggr.</b>	<b>1 01</b>			<b>580.000,00</b>	<b>654.000,00</b>	<b>654.000,00</b>	<b>628.042,38</b>
<b>Macroaggregato 1 02</b>	<b>Imposte e tasse a carico dell'ente</b>						
Art. 12007 / 010	IMPOSTE E TASSE SU EDIFICI ED AREE	2001 - edilizia scolastica	U.1.02.01.06.000	150.000,00	150.000,00	150.000,00	273.312,25
<b>Totale Capitolo</b>	<b>12007 IMPOSTE E TASSE EDIFICI E AREE</b>			<b>150.000,00</b>	<b>150.000,00</b>	<b>150.000,00</b>	<b>273.312,25</b>
<b>Totale Macroaggr.</b>	<b>1 02</b>			<b>150.000,00</b>	<b>150.000,00</b>	<b>150.000,00</b>	<b>273.312,25</b>
<b>Macroaggregato 1 03</b>	<b>Acquisto di beni e servizi</b>						
Art. 12003 / 090	MANUTENZIONE FABBRICATI, IMPIANTI, MOBILI ED ARREDAMENTI DEGLI EDIFICI SCOLASTICI	2001 - edilizia scolastica	U.1.03.02.09.000	862.185,00	862.185,00	862.185,00	1.347.087,78
Art. 12003 / 101	SPESE PER SERVIZIO DI TRASPORTO STUDENTI ISTITUTI SCOLASTICI DI COMPETENZA PROVINCIALE	2001 - edilizia scolastica	U.1.03.02.15.000	34.815,00	34.815,00	34.815,00	73.618,00
Art. 12003 / 105	SPESE PER IL SERVIZIO ENERGIA E PER I SERVIZI DI RISCALDAMENTO IN GENERE RELATIVO AGLI EDIFICI SCOLASTICI ED AL PROVVEDITORATO AGLI STUDI	2001 - edilizia scolastica	U.1.03.02.05.000	1.688.500,00	1.688.500,00	1.688.500,00	2.042.756,08
Art. 12003 / 140	PROGETTAZIONI, PERIZIE, INCARICHI, SOPRALLUOGHI, STIME, RICERCHE, INDAGINI E LAVORI PRELIMINARI	2001 - edilizia scolastica	U.1.03.02.11.000	41.000,00	41.000,00	41.000,00	99.520,77
<b>Totale Capitolo</b>	<b>12003 PRESTAZIONI DI SERVIZI ISTITUTI DI ISTRUZIONE SECONDARIA</b>			<b>2.626.500,00</b>	<b>2.626.500,00</b>	<b>2.626.500,00</b>	<b>3.562.982,63</b>
<b>Totale Macroaggr.</b>	<b>1 03</b>			<b>2.626.500,00</b>	<b>2.626.500,00</b>	<b>2.626.500,00</b>	<b>3.562.982,63</b>
<b>Macroaggregato 1 04</b>	<b>Trasferimenti correnti</b>						
Art. 12005 / 165	CONTRIBUTI AGLI ISTITUTI SCOLASTICI PER LE SPESE DI GESTIONE	2001 - edilizia scolastica	U.1.04.01.01.000	135.000,00	135.000,00	135.000,00	135.000,00
<b>Totale Capitolo</b>	<b>12005 TRASFERIMENTI ISTITUTI DI ISTRUZIONE SECONDARIA</b>			<b>135.000,00</b>	<b>135.000,00</b>	<b>135.000,00</b>	<b>135.000,00</b>
<b>Totale Macroaggr.</b>	<b>1 04</b>			<b>135.000,00</b>	<b>135.000,00</b>	<b>135.000,00</b>	<b>135.000,00</b>
<b>Totale Titolo I</b>	<b>Spese correnti</b>			<b>3.491.500,00</b>	<b>3.565.500,00</b>	<b>3.565.500,00</b>	<b>4.599.337,26</b>
<b>Titolo II</b>	<b>SPESE IN CONTO CAPITALE</b>						
<b>Macroaggregato 2 02</b>	<b>Investimenti fissi lordi e acquisto di terreni</b>						
Art. 22001 / 040	ELIMINAZIONE DELLE BARRIERE ARCHITETTONICHE NEGLI EDIFICI SCOLASTICI PROVINCIALI	2001 - edilizia scolastica	U.2.02.01.09.000				20.578,84

## PARTE II - SPESA

Settore: 18 Lavori Pubblici

Centro responsabile: 2001 Edilizia scolastica

Responsabile: Paolo Nobile

Codice	Denominazione	Centro gestore	Conto finanziario	Previsioni di Competenza			Previsione di Cassa
				2021	2022	2023	2021
Art. 22001 / 050	INTERVENTI STRAORDINARI AD EDIFICI SCOLASTICI PROVINCIALI	2001 - edilizia scolastica	U.2.02.01.09.000	12.909.576,94	11.630.000,00	4.093.283,95	16.778.481,67
Art. 22001 / 050R	INTERVENTI STRAORDINARI AD EDIFICI SCOLASTICI PROVINCIALI - REIMPUTAZIONE	2001 - edilizia scolastica	U.2.02.01.09.000				106.672,19
Art. 22001 / 060	LAVORI DI RAZIONALIZZAZIONE IMPIANTISTICA E DI QUALIFICAZIONE ENERGETICA DEGLI EDIFICI SCOLASTICI PROVINCIALI	2001 - edilizia scolastica	U.2.02.01.09.000				121.332,78
Art. 22001 / 060R	LAVORI DI RAZIONALIZZAZIONE IMPIANTISTICA E DI QUALIFICAZIONE ENERGETICA DEGLI EDIFICI SCOLASTICI PROVINCIALI - REIMPUTAZIONE	2001 - edilizia scolastica	U.2.02.01.09.000				4.570,00
<b>Totale Capitolo</b>	<b>22001 ACQUISIZIONE DI BENI IMMO-BILI ISTITUTI DI ISTRUZIONE SECONDARIA</b>			<b>12.909.576,94</b>	<b>11.630.000,00</b>	<b>4.093.283,95</b>	<b>17.031.635,48</b>
Art. 22006 / 250	CONSULENZE SPECIALISTICHE, PROGETTAZIONI, COLLAUDI, ARBITRATI PER INTERVENTI SUGLI EDIFICI SCOLASTICI	2001 - edilizia scolastica	U.2.02.03.05.000	258.000,00	68.200,00		553.957,06
<b>Totale Capitolo</b>	<b>22006 INCARICHI PROFESSIONALI ESTERNI ISTITUTI DI ISTRUZIONE</b>			<b>258.000,00</b>	<b>68.200,00</b>		<b>553.957,06</b>
<b>Totale Macroaggr.</b>	<b>2 02</b>			<b>13.167.576,94</b>	<b>11.698.200,00</b>	<b>4.093.283,95</b>	<b>17.585.592,54</b>
<b>Totale Titolo II</b>	<b>Spese in conto capitale</b>			<b>13.167.576,94</b>	<b>11.698.200,00</b>	<b>4.093.283,95</b>	<b>17.585.592,54</b>
<b>Totale Programma</b>	<b>04 02</b>			<b>16.659.076,94</b>	<b>15.263.700,00</b>	<b>7.658.783,95</b>	<b>22.184.929,80</b>
<b>Totale Missione</b>	<b>04</b>			<b>16.659.076,94</b>	<b>15.263.700,00</b>	<b>7.658.783,95</b>	<b>22.184.929,80</b>
<b>MISSIONE 50</b>	<b>Debito pubblico</b>						
Programma 50 01	Quota interessi ammortamento mutui e prestiti obbligazionari						
Titolo I	SPESE CORRENTI						
Macroaggregato 1 07	Interessi passivi						
Art. 12006 / 700	INTERESSI PASSIVI COMPRESINELLE RATE DI AMMORTAMENTO DEI MUTUI CONTRATTI PER LA ISTRUZIONE TECNICA E SCIENTIFICA (ALTRI SOGGETTI)	2001 - edilizia scolastica	U.1.07.05.05.000	104.200,00	104.200,00	104.200,00	104.200,00
Art. 12006 / 790	INTERESSI PASSIVI COMPRESINELLE RATE DI AMMORTAMENTO DEI MUTUI CONTRATTI PER LA ISTRUZIONE TECNICA E SCIENTIFICA (CASSA DD.PP.)	2001 - edilizia scolastica	U.1.07.05.05.000	660.600,00	660.600,00	660.600,00	660.600,00
<b>Totale Capitolo</b>	<b>12006 INTERESSI PASSIVI ISTITUTI DI ISTRUZIONE SECONDARIA</b>			<b>764.800,00</b>	<b>764.800,00</b>	<b>764.800,00</b>	<b>764.800,00</b>
<b>Totale Macroaggr.</b>	<b>1 07</b>			<b>764.800,00</b>	<b>764.800,00</b>	<b>764.800,00</b>	<b>764.800,00</b>
<b>Totale Titolo I</b>	<b>Spese correnti</b>			<b>764.800,00</b>	<b>764.800,00</b>	<b>764.800,00</b>	<b>764.800,00</b>
<b>Totale Programma</b>	<b>50 01</b>			<b>764.800,00</b>	<b>764.800,00</b>	<b>764.800,00</b>	<b>764.800,00</b>
<b>Totale Missione</b>	<b>50</b>			<b>764.800,00</b>	<b>764.800,00</b>	<b>764.800,00</b>	<b>764.800,00</b>
				<b>17.423.876,94</b>	<b>16.028.500,00</b>	<b>8.423.583,95</b>	<b>22.949.729,80</b>

RIEPILOGO PARTE SPESA

## PARTE II - SPESA

Settore: 18 Lavori Pubblici

Centro responsabile: 2001 Edilizia scolastica

Responsabile: Paolo Nobile

Codice	Denominazione	Centro gestore	Conto finanziario	Previsioni di Competenza			Previsione di Cassa
				2021	2022	2023	2021
		<b>Riepilogo per Centro gestore:</b>					
		2001 Edilizia scolastica		17.423.876,94	16.028.500,00	8.423.583,95	22.949.729,80
		<b>Riepilogo per Macroaggregato:</b>					
		1 01 Redditi da lavoro dipendente		580.000,00	654.000,00	654.000,00	628.042,38
		1 02 Imposte e tasse a carico dell'ente		150.000,00	150.000,00	150.000,00	273.312,25
		1 03 Acquisto di beni e servizi		2.626.500,00	2.626.500,00	2.626.500,00	3.562.982,63
		1 04 Trasferimenti correnti		135.000,00	135.000,00	135.000,00	135.000,00
		2 02 Investimenti fissi lordi e acquisto di terreni		13.167.576,94	11.698.200,00	4.093.283,95	17.585.592,54
		1 07 Interessi passivi		764.800,00	764.800,00	764.800,00	764.800,00

## PARTE II - SPESA

Settore: 18 Lavori Pubblici

Centro responsabile: 2002 Patrimonio

Responsabile: Paolo Nobile

Codice	Denominazione	Centro gestore	Conto finanziario	Previsioni di Competenza			Previsione di Cassa
				2021	2022	2023	2021
<b>MISSIONE 01</b>	<b>Servizi istituzionali e generali e di gestione</b>						
<b>Programma 01 05</b>	<b>Gestione dei beni demaniali e patrimoniali</b>						
<b>Titolo I</b>	<b>SPESE CORRENTI</b>						
<b>Macroaggregato 1 03</b>	<b>Acquisto di beni e servizi</b>						
Art. 12013 / 030	ADEMPIMENTI INERENTI LA TUTELA DELLA SALUTE E LA SICUREZZA DEI LAVORATORI EX D.LGS. 81/2008	2002 - patrimonio	U.1.03.02.99.000	35.000,00	35.000,00	35.000,00	60.382,38
Art. 12013 / 050	MANUTENZIONE FABBRICATI, IMPIANTI, MOBILI ED ARREDAMENTI DEGLI UFFICI PROVINCIALI	2002 - patrimonio	U.1.03.02.09.000	76.000,00	76.000,00	76.000,00	121.256,15
Art. 12013 / 130	MANUTENZIONE EGESTIONE FABBRICATI DIPROPRIETA' PROVINCIALENON ADIBITI A SERVIZI DI ISTITUTO (CASERME,PALAZZO CORRADINI ECC.)	2002 - patrimonio	U.1.03.02.09.000	47.500,00	47.500,00	47.500,00	71.500,00
Art. 12013 / 140	PROGETTAZIONE E PRESTAZIONI COMPLEMENTARI, COMANDI, AUTORIZZAZIONI E CERTIFICAZIONI DI LEGGE	2002 - patrimonio	U.1.03.02.11.000				14.211,83
Art. 12013 / 140R	PROGETTAZIONE E PRESTAZIONI COMPLEMENTARI, COMANDI, AUTORIZZAZIONI E CERTIFICAZIONI DI LEGGE - reimputazione	2002 - patrimonio	U.1.03.02.11.000				4.386,27
Art. 12013 / 160	SPESE DI GESTIONE DELLA SALA NULLO BALDINI	2002 - patrimonio	U.1.03.02.99.000				7.262,53
<b>Totale Capitolo</b>	<b>12013 PRESTAZIONI DI SERVIZIPATRIMONIO</b>			<b>158.500,00</b>	<b>158.500,00</b>	<b>158.500,00</b>	<b>278.999,16</b>
<b>Totale Macroaggr.</b>	<b>1 03</b>			<b>158.500,00</b>	<b>158.500,00</b>	<b>158.500,00</b>	<b>278.999,16</b>
<b>Totale Titolo I</b>	<b>Spese correnti</b>			<b>158.500,00</b>	<b>158.500,00</b>	<b>158.500,00</b>	<b>278.999,16</b>
<b>Titolo II</b>	<b>SPESE IN CONTO CAPITALE</b>						
<b>Macroaggregato 2 02</b>	<b>Investimenti fissi lordi e acquisto di terreni</b>						
Art. 22011 / 070	RAZIONALIZZAZIONE IMPIANTISTICA E QUALIFICAZIONE DEGLI EDIFICI PROVINCIALI	2002 - patrimonio	U.2.02.01.09.000	50.000,00	50.000,00	50.000,00	83.364,62
Art. 22011 / 080R	MANUTENZIONE STRAORDINARIA E RISTRUTTURAZIONE IMMOBILI E RELATIVI IMPIANTI - REIMPUTAZIONE	2002 - patrimonio	U.2.02.01.09.000				79.970,00
Art. 22011 / 125	LAVORI DI ADEGUAMENTO MAGAZZINI DI FAENZA E LUGO	2002 - patrimonio	U.2.02.01.09.000				4.102,55
<b>Totale Capitolo</b>	<b>22011 ACQUISIZIONE DI BENI IMMO-BILI PATRIMONIO</b>			<b>50.000,00</b>	<b>50.000,00</b>	<b>50.000,00</b>	<b>167.437,17</b>
<b>Totale Macroaggr.</b>	<b>2 02</b>			<b>50.000,00</b>	<b>50.000,00</b>	<b>50.000,00</b>	<b>167.437,17</b>
<b>Totale Titolo II</b>	<b>Spese in conto capitale</b>			<b>50.000,00</b>	<b>50.000,00</b>	<b>50.000,00</b>	<b>167.437,17</b>
<b>Totale Programma</b>	<b>01 05</b>			<b>208.500,00</b>	<b>208.500,00</b>	<b>208.500,00</b>	<b>446.436,33</b>
<b>Totale Missione</b>	<b>01</b>			<b>208.500,00</b>	<b>208.500,00</b>	<b>208.500,00</b>	<b>446.436,33</b>
<b>MISSIONE 04</b>	<b>Istruzione e diritto allo studio</b>						
<b>Programma 04 01</b>	<b>Istruzione prescolastica</b>						
<b>Titolo II</b>	<b>SPESE IN CONTO CAPITALE</b>						
<b>Macroaggregato 2 02</b>	<b>Investimenti fissi lordi e acquisto di terreni</b>						

PARTE II - SPESA

Settore: 18 Lavori Pubblici

Centro responsabile: 2002 Patrimonio

Responsabile: Paolo Nobile

Codice	Denominazione	Centro gestore	Conto finanziario	Previsioni di Competenza			Previsione di Cassa
				2021	2022	2023	2021
Art. 22016 / 260R	CONSULENZE SPECIALISTICHEPROGETTAZIONI, COLLAUDI, ARB PATRIMONIO - REIMPUTAZIONE	2002 - patrimonio	U.2.02.03.05.000				6.974,74
<b>Totale Capitolo</b>	<b>22016 INCARICHI PROFESSIONALI ESTERNI PATRIMONIO</b>						<b>6.974,74</b>
<b>Totale Macroaggr.</b>	<b>2 02</b>						<b>6.974,74</b>
<b>Totale Titolo II</b>	<b>Spese in conto capitale</b>						<b>6.974,74</b>
<b>Totale Programma</b>	<b>04 01</b>						<b>6.974,74</b>
<b>Totale Missione</b>	<b>04</b>						<b>6.974,74</b>
<b>MISSIONE 50</b>	<b>Debito pubblico</b>						
<b>Programma 50 01</b>	<b>Quota interessi ammortamento mutui e prestiti obbligazionari</b>						
<b>Titolo I</b>	<b>SPESE CORRENTI</b>						
<b>Macroaggregato 1 07</b>	<b>Interessi passivi</b>						
Art. 12016 / 180	INTERESSI PASSIVI COMPRESINELLE RATE DI AMMORTAMENTODEI MUTUI CONTRATTI PER L'ACQUISTO E LA STRAORDINA-RIA MANUTENZIONE DI IMMOBILI (ALTRI SOGGETTI)	2002 - patrimonio	U.1.07.05.05.000	68.700,00	68.700,00	68.700,00	68.700,00
Art. 12016 / 770	INTERESSI PASSIVI COMPRESINELLE RATE DI AMMORTAMENTODEI MUTUI CONTRATTI PER L'ACQUISTO E LA STRAORDINA-RIA MANUTENZIONE DI IMMOBILI (CASSA DD.PP.)	2002 - patrimonio	U.1.07.05.05.000	127.100,00	127.100,00	127.100,00	127.100,00
<b>Totale Capitolo</b>	<b>12016 INTERESSI PASSIVI PATRIMO-NIO</b>			<b>195.800,00</b>	<b>195.800,00</b>	<b>195.800,00</b>	<b>195.800,00</b>
<b>Totale Macroaggr.</b>	<b>1 07</b>			<b>195.800,00</b>	<b>195.800,00</b>	<b>195.800,00</b>	<b>195.800,00</b>
<b>Totale Titolo I</b>	<b>Spese correnti</b>			<b>195.800,00</b>	<b>195.800,00</b>	<b>195.800,00</b>	<b>195.800,00</b>
<b>Totale Programma</b>	<b>50 01</b>			<b>195.800,00</b>	<b>195.800,00</b>	<b>195.800,00</b>	<b>195.800,00</b>
<b>Totale Missione</b>	<b>50</b>			<b>195.800,00</b>	<b>195.800,00</b>	<b>195.800,00</b>	<b>195.800,00</b>
				<b>RIEPILOGO PARTE SPESA</b>	<b>404.300,00</b>	<b>404.300,00</b>	<b>404.300,00</b>
				<b>Riepilogo per Centro gestore:</b>			
		2002 Patrimonio		404.300,00	404.300,00	404.300,00	649.211,07
				<b>Riepilogo per Macroaggregato:</b>			
		1 03 Acquisto di beni e servizi		158.500,00	158.500,00	158.500,00	278.999,16
		2 02 Investimenti fissi lordi e acquisto di terreni		50.000,00	50.000,00	50.000,00	174.411,91
		1 07 Interessi passivi		195.800,00	195.800,00	195.800,00	195.800,00

## PARTE II - SPESA

Settore: 18 Lavori Pubblici

Centro responsabile: 2201 Programmazione Territoriale

Responsabile: Paolo Nobile

Codice	Denominazione	Centro gestore	Conto finanziario	Previsioni di Competenza			Previsione di Cassa
				2021	2022	2023	2021
<b>MISSIONE 08</b>	<b><u>Assetto del territorio ed edilizia abitativa</u></b>						
<b>Programma 08 01</b>	<b>Urbanistica e assetto del territorio</b>						
<b>Titolo I</b>	<b>SPESE CORRENTI</b>						
<b>Macroaggregato 1 01</b>	<b>Redditi da lavoro dipendente</b>						
Art. 12201 / 010	RETRIBUZIONI AL PERSONALE DEL TERRITORIO	2201 - programmazione territoriale	U.1.01.01.01.000	132.000,00	132.000,00	132.000,00	175.364,72
Art. 12201 / 020	CONTRIBUTI PREVIDENZIALI ED ASSISTENZIALI SU RETRI-BUZIONI AL PERSONALE DEL TERRITORIO	2201 - programmazione territoriale	U.1.01.02.01.000	46.000,00	46.000,00	46.000,00	67.692,49
Art. 12201 / 060	PIANO TERRITORIALE DI AREA VASTA (P.T.A.V.) - L.R. 24/2017 - PERSONALE A TEMPO DETERMINATO - parte Cap. E 22207	2201 - programmazione territoriale	U.1.01.01.01.000	32.222,00			56.148,90
<b>Totale Capitolo</b>	<b>12201 PERSONALE</b>			<b>210.222,00</b>	<b>178.000,00</b>	<b>178.000,00</b>	<b>299.206,11</b>
<b>Totale Macroaggr.</b>	<b>1 01</b>			<b>210.222,00</b>	<b>178.000,00</b>	<b>178.000,00</b>	<b>299.206,11</b>
<b>Macroaggregato 1 03</b>	<b>Acquisto di beni e servizi</b>						
Art. 12203 / 065	FUNZIONAMENTO E GESTIONE COMMISSIONE PROVINCIALE DETERMINAZIONE VALORI AGRICOLI MEDI, INDENNITA' DEFINITIVE DI ESPROPRIO E VALORI COSTRUZIONI ABUSIVE (L.10/77 ART.14 E L.R.5/78ART.1)	2201 - programmazione territoriale	U.1.03.02.10.000	5.000,00	5.000,00	5.000,00	8.980,13
Art. 12203 / 085	PIANO TERRITORIALE DI AREA VASTA (P.T.A.V.) - L.R. 24/2017	2201 - programmazione territoriale	U.1.03.02.99.000	16.111,00			30.459,97
<b>Totale Capitolo</b>	<b>12203 PRESTAZIONI DI SERVIZI</b>			<b>21.111,00</b>	<b>5.000,00</b>	<b>5.000,00</b>	<b>39.440,10</b>
<b>Totale Macroaggr.</b>	<b>1 03</b>			<b>21.111,00</b>	<b>5.000,00</b>	<b>5.000,00</b>	<b>39.440,10</b>
<b>Macroaggregato 1 04</b>	<b>Trasferimenti correnti</b>						
Art. 12205 / 135	CONTRIBUTO ALLO STATO PER LE SPESE DI MIGLIORAMENTO E DI MANUTENZIONE DEL PORTO DI RAVENNA (CAT. 2 CLASSE 1) E RELATIVI FARI E FANALI	2201 - programmazione territoriale	U.1.04.01.02.000	150,00	150,00	150,00	150,00
<b>Totale Capitolo</b>	<b>12205 TRASFERIMENTI</b>			<b>150,00</b>	<b>150,00</b>	<b>150,00</b>	<b>150,00</b>
<b>Totale Macroaggr.</b>	<b>1 04</b>			<b>150,00</b>	<b>150,00</b>	<b>150,00</b>	<b>150,00</b>
<b>Totale Titolo I</b>	<b>Spese correnti</b>			<b>231.483,00</b>	<b>183.150,00</b>	<b>183.150,00</b>	<b>338.796,21</b>
<b>Totale Programma</b>	<b>08 01</b>			<b>231.483,00</b>	<b>183.150,00</b>	<b>183.150,00</b>	<b>338.796,21</b>
<b>Totale Missione</b>	<b>08</b>			<b>231.483,00</b>	<b>183.150,00</b>	<b>183.150,00</b>	<b>338.796,21</b>
<b>MISSIONE 09</b>	<b><u>Sviluppo sostenibile e tutela del territorio e dell'ambiente</u></b>						
<b>Programma 09 02</b>	<b>Tutela, valorizzazione e recupero ambientale</b>						
<b>Titolo I</b>	<b>SPESE CORRENTI</b>						
<b>Macroaggregato 1 03</b>	<b>Acquisto di beni e servizi</b>						
Art. 12203 / 080	AGGIORNAMENTO DEL P.I.A.E. ED ALTRI PIANI PROVINCIALI	2201 - programmazione territoriale	U.1.03.02.99.000	18.460,00			46.148,74
<b>Totale Capitolo</b>	<b>12203 PRESTAZIONI DI SERVIZI</b>			<b>18.460,00</b>			<b>46.148,74</b>



PARTE II - SPESA

Settore: 18 Lavori Pubblici

Centro responsabile: 2201 Programmazione Territoriale

Responsabile: Paolo Nobile

Codice	Denominazione	Centro gestore	Conto finanziario	Previsioni di Competenza			Previsione di Cassa
				2021	2022	2023	2021
<i>Totale Macroaggr.</i>	<i>1 03</i>			18.460,00			46.148,74
<i>Totale Titolo I</i>	<i>Spese correnti</i>			18.460,00			46.148,74
<i>Totale Programma</i>	<i>09 02</i>			18.460,00			46.148,74
<i>Totale Missione</i>	<i>09</i>			18.460,00			46.148,74
		<b>RIEPILOGO PARTE SPESA</b>		<b>249.943,00</b>	<b>183.150,00</b>	<b>183.150,00</b>	<b>384.944,95</b>
		<i>Riepilogo per Centro gestore:</i>					
		2201 Programmazione Territoriale		249.943,00	183.150,00	183.150,00	384.944,95
		<i>Riepilogo per Macroaggregato:</i>					
		1 01 Redditi da lavoro dipendente		210.222,00	178.000,00	178.000,00	299.206,11
		1 03 Acquisto di beni e servizi		39.571,00	5.000,00	5.000,00	85.588,84
		1 04 Trasferimenti correnti		150,00	150,00	150,00	150,00

## PARTE II - SPESA

Settore: 30 Formazione/Organismo Intermedio FSE 2014-2020

Centro responsabile: 3001 Formazione/Organismo Intermedio FSE 2014-2020

Responsabile: Silva Bassani

Codice	Denominazione	Centro gestore	Conto finanziario	Previsioni di Competenza			Previsione di Cassa
				2021	2022	2023	2021
<b>MISSIONE 15</b>	<b>Politiche per il lavoro e la formazione professionale</b>						
<b>Programma 15 02</b>	<b>Formazione professionale</b>						
<b>Titolo I</b>	<b>SPESE CORRENTI</b>						
<b>Macroaggregato 1 01</b>	<b>Redditi da lavoro dipendente</b>						
Art. 13001 / 040	RETRIBUZIONI AL PERSONALE ORGANISMO INTERMEDIO FSE	3001 - formazione/organismo intermedio fse 2014-2020	U.1.01.01.01.000	35.000,00	35.000,00	35.000,00	35.000,00
Art. 13001 / 050	CONTRIBUTI PREVIDENZIALIED ASSISTENZIALI SU RETRI-BUZIONI AL PERSONALE ORGANISMO INTERMEDIO FSE	3001 - formazione/organismo intermedio fse 2014-2020	U.1.01.02.01.000	14.000,00	14.000,00	14.000,00	14.000,00
<b>Totale Capitolo</b>	<b>13001 PERSONALE FORMAZIONE PROFESSIONALE</b>			<b>49.000,00</b>	<b>49.000,00</b>	<b>49.000,00</b>	<b>49.000,00</b>
<b>Totale Macroaggr.</b>	<b>1 01</b>			<b>49.000,00</b>	<b>49.000,00</b>	<b>49.000,00</b>	<b>49.000,00</b>
<b>Macroaggregato 1 03</b>	<b>Acquisto di beni e servizi</b>						
Art. 13023 / 155	DELEGA PER ATTIVITA' FORMATIVE COFINANZIATE DAL FSE - CAP.23006 E	3001 - formazione/organismo intermedio fse 2014-2020	U.1.03.02.99.000				895.138,68
Art. 13023 / 157	REALIZZAZIONE ATTIVITA' CONNESSE CON L'OBBLIGO FORMATIVO DI CUI ALLA L.144/1999 ART.68 C.1 - CAP.23007 E	3001 - formazione/organismo intermedio fse 2014-2020	U.1.03.02.99.000				132.883,00
Art. 13023 / 158	RISORSE NAZIONALI PER LA FORMAZIONE NELL'AMBITO DELLE LEGGI 236/93 E 53/2000 - CAP 23008 E	3001 - formazione/organismo intermedio fse 2014-2020	U.1.03.02.99.000				11.058,82
Art. 13023 / 175	ASSEGNAZIONE RISORSE REGIONALI PER LA REALIZZAZIONE DEI PERCORSI DI FORMAZIONE NEL SISTEMA REGIONALE DI ISTRUZIONE E FORMAZIONE PROFESSIONALE CAP. 23018 E.	3001 - formazione/organismo intermedio fse 2014-2020	U.1.03.02.99.000				31.044,00
<b>Totale Capitolo</b>	<b>13023 DELEGA PER PRESTAZIONI DISERVIZI</b>						<b>1.070.124,50</b>
<b>Totale Macroaggr.</b>	<b>1 03</b>						<b>1.070.124,50</b>
<b>Totale Titolo I</b>	<b>Spese correnti</b>			<b>49.000,00</b>	<b>49.000,00</b>	<b>49.000,00</b>	<b>1.119.124,50</b>
<b>Totale Programma</b>	<b>15 02</b>			<b>49.000,00</b>	<b>49.000,00</b>	<b>49.000,00</b>	<b>1.119.124,50</b>
<b>Totale Missione</b>	<b>15</b>			<b>49.000,00</b>	<b>49.000,00</b>	<b>49.000,00</b>	<b>1.119.124,50</b>
		<b>RIEPILOGO PARTE SPESA</b>		<b>49.000,00</b>	<b>49.000,00</b>	<b>49.000,00</b>	<b>1.119.124,50</b>
		<b>Riepilogo per Centro gestore:</b>					
		3001 Formazione/Organismo Intermedio FSE 2014-2020		49.000,00	49.000,00	49.000,00	1.119.124,50
		<b>Riepilogo per Macroaggregato:</b>					
		1 01 Redditi da lavoro dipendente		49.000,00	49.000,00	49.000,00	49.000,00
		1 03 Acquisto di beni e servizi					1.070.124,50

## PARTE II - SPESA

Settore: 32 Istruzione

Centro responsabile: 3201 Istruzione

Responsabile: Massimiliano Morelli

Codice	Denominazione	Centro gestore	Conto finanziario	Previsioni di Competenza			Previsione di Cassa
				2021	2022	2023	2021
<b>MISSIONE 04</b>	<b>Istruzione e diritto allo studio</b>						
<b>Programma 04 02</b>	<b>Altri ordini di istruzione</b>						
<b>Titolo I</b>	<b>SPESE CORRENTI</b>						
<b>Macroaggregato 1 01</b>	<b>Redditi da lavoro dipendente</b>						
Art. 13201 / 010	RETRIBUZIONI AL PERSONALE	3201 - istruzione	U.1.01.01.01.000	15.000,00	15.000,00	15.000,00	15.000,00
Art. 13201 / 020	CONTRIBUTI PREVIDENZIALI ED ASSISTENZIALI SU RETRI-BUZIONI AL PERSONALE	3201 - istruzione	U.1.01.02.01.000	7.621,00	7.621,00	7.621,00	7.621,00
<b>Totale Capitolo</b>	<b>13201 PERSONALE ISTRUZIONE</b>			<b>22.621,00</b>	<b>22.621,00</b>	<b>22.621,00</b>	<b>22.621,00</b>
<b>Totale Macroaggr.</b>	<b>1 01</b>			<b>22.621,00</b>	<b>22.621,00</b>	<b>22.621,00</b>	<b>22.621,00</b>
<b>Macroaggregato 1 04</b>	<b>Trasferimenti correnti</b>						
Art. 13205 / 110	RIMBORSO ALLA PROVINCIA DI BOLOGNA DELLA QUOTA DI SPESA PER FUNZIONAMENTO UFFICIO SCOLASTICO REGIONALE	3201 - istruzione	U.1.04.01.02.000	23.000,00	23.000,00	23.000,00	23.000,00
<b>Totale Capitolo</b>	<b>13205 TRASFERIMENTI ISTRUZIONE</b>			<b>23.000,00</b>	<b>23.000,00</b>	<b>23.000,00</b>	<b>23.000,00</b>
Art. 13225 / 140	DELEGA PER QUALIFICAZIONE DEI SERVIZI SOCIO EDUCATIVI PER L'INFANZIA (COMUNI E SCUOLE STATALI) L.R. 26/01 CAP. 23220 E	3201 - istruzione	U.1.04.01.02.000	150.000,00	150.000,00	150.000,00	322.417,82
Art. 13225 / 150	DELEGA PER LA REALIZZAZIONE DI PROGETTI MIGLIORATIVI PER LE SCUOLE D'INFANZIA DEL SISTEMA NAZIONALE DI ISTRUZIONE L.R. 26/01-CAP.23230 E	3201 - istruzione	U.1.04.01.02.000	350.000,00	350.000,00	350.000,00	754.227,84
Art. 13225 / 160	DELEGA PER CONTRIBUTI AI COMUNI PER SPESE DI TRASPORTO SCOLASTICO L.R.26/01 - CAP. 23240 E	3201 - istruzione	U.1.04.01.02.000	160.000,00	160.000,00	160.000,00	235.163,56
Art. 13225 / 170	DELEGA PER ASSEGNAZIONE BORSE DI STUDIO - L.R.26/01 - CAP.23250 E	3201 - istruzione	U.1.04.02.05.000	250.000,00	250.000,00	250.000,00	292.925,34
Art. 13225 / 255	DELEGA PER CONTRIBUTI A COMUNI, SOGGETTI PRIVATI CONVENZIONATI O IN APPALTO PER COORDINAMENTO PEDAGOGICO SCUOLA DELL'INFANZIA - CAP. 23215	3201 - istruzione	U.1.04.01.02.000	110.000,00	110.000,00	110.000,00	277.282,85
<b>Totale Capitolo</b>	<b>13225 DELEGA PER TRASFERIMENTI ISTRUZIONE</b>			<b>1.020.000,00</b>	<b>1.020.000,00</b>	<b>1.020.000,00</b>	<b>1.882.017,41</b>
<b>Totale Macroaggr.</b>	<b>1 04</b>			<b>1.043.000,00</b>	<b>1.043.000,00</b>	<b>1.043.000,00</b>	<b>1.905.017,41</b>
<b>Totale Titolo I</b>	<b>Spese correnti</b>			<b>1.065.621,00</b>	<b>1.065.621,00</b>	<b>1.065.621,00</b>	<b>1.927.638,41</b>
<b>Totale Programma</b>	<b>04 02</b>			<b>1.065.621,00</b>	<b>1.065.621,00</b>	<b>1.065.621,00</b>	<b>1.927.638,41</b>
<b>Programma 04 06</b>	<b>Servizi ausiliari all'istruzione</b>						
<b>Titolo I</b>	<b>SPESE CORRENTI</b>						
<b>Macroaggregato 1 04</b>	<b>Trasferimenti correnti</b>						
Art. 13225 / 280	TRASFERIMENTI AI COMUNI PER FUNZIONI RELATIVE ALL'ASSISTENZA ALUNNI CON DISABILITA' NELLE SCUOLE SECONDARIE DI II GRADO - (art. 1 c. 947 legge stabilita 2016: DPCM 30 agosto 2016) (23206 E)	3201 - istruzione	U.1.04.01.02.000	830.000,00	830.000,00	830.000,00	1.598.134,30

PARTE II - SPESA

Settore: 32 Istruzione

Centro responsabile: 3201 Istruzione

Responsabile: Massimiliano Morelli

Codice	Denominazione	Centro gestore	Conto finanziario	Previsioni di Competenza			Previsione di Cassa
				2021	2022	2023	2021
<i>Totale Capitolo</i>	<b>13225 DELEGA PER TRASFERIMENTI ISTRUZIONE</b>			830.000,00	830.000,00	830.000,00	1.598.134,30
<i>Totale Macroaggr.</i>	<b>1 04</b>			830.000,00	830.000,00	830.000,00	1.598.134,30
<i>Totale Titolo I</i>	<b>Spese correnti</b>			830.000,00	830.000,00	830.000,00	1.598.134,30
<i>Totale Programma</i>	<b>04 06</b>			830.000,00	830.000,00	830.000,00	1.598.134,30
<i>Totale Missione</i>	<b>04</b>			1.895.621,00	1.895.621,00	1.895.621,00	3.525.772,71
		<b>RIEPILOGO PARTE SPESA</b>		1.895.621,00	1.895.621,00	1.895.621,00	3.525.772,71
		<b>Riepilogo per Centro gestore:</b>					
		3201 Istruzione		1.895.621,00	1.895.621,00	1.895.621,00	3.525.772,71
		<b>Riepilogo per Macroaggregato:</b>					
		1 01 Redditi da lavoro dipendente		22.621,00	22.621,00	22.621,00	22.621,00
		1 04 Trasferimenti correnti		1.873.000,00	1.873.000,00	1.873.000,00	3.503.151,71

Settore:

Centro responsabile:

Codice	Denominazione	Centro gestore	Conto finanziario	Previsioni di Competenza			Previsione di Cassa
				2021	2022	2023	2021
	TOTALE GENERALE PARTE SPESE			71.971.626,75	64.721.430,78	56.298.211,96	122.138.761,37

**PROVINCIA DI RAVENNA**  
**Bilancio di Previsione - Esercizio Finanziario : 2021**  
**Quadro Generale Riassuntivo**

Pag. 1

ENTRATE	CASSA ANNO 2021	COMPETENZA ANNO 2021	ANNO 2022	ANNO 2023	SPESE	CASSA ANNO 2021	COMPETENZA ANNO 2021	ANNO 2022	ANNO 2023
Fondo di cassa presunto all'inizio dell'esercizio	37.402.309,28								
Utilizzo avanzo presunto di amministrazione - di cui Utilizzo Fondo anticipazioni di liquidità		4.369.537,82	0,00	0,00	Disavanzo di amministrazione		0,00	0,00	0,00
Fondo pluriennale vincolato		350.000,00	350.000,00	350.000,00					
<b>Titolo 1 - Entrate correnti di natura tributaria contributiva perequ</b>	33.642.180,01	31.700.000,00	31.900.000,00	31.900.000,00	<b>Titolo 1 Spese correnti</b>	69.574.728,26	39.076.154,40	39.161.494,00	39.161.794,00
<b>Titolo 2 - Trasferimenti correnti</b>	14.708.844,60	6.944.658,00	6.818.403,00	6.818.403,00	<i>- di cui fondo pluriennale vincolato</i>		350.000,00	350.000,00	350.000,00
<b>Titolo 3 - Entrate extratributarie</b>	6.810.440,29	4.687.091,00	5.976.091,00	5.976.391,00	<b>Titolo 2 Spese in conto capitale</b>	45.338.636,93	25.449.472,35	19.676.936,78	11.253.417,96
<b>Titolo 4 - Entrate in conto capitale</b>	36.118.067,58	21.510.339,93	19.076.936,78	11.253.417,96	<i>- di cui fondo pluriennale vincolato</i>		0,00	0,00	0,00
<b>Titolo 5 - Entrate da riduzione di attività finanziarie</b>	6.920.440,68	1.500.000,00	0,00	0,00	<b>Titolo 3 Spese per incremento di attività finanziaria</b>	1.524.945,56	1.500.000,00	0,00	0,00
					<i>- di cui fondo pluriennale vincolato</i>		0,00	0,00	0,00
<b>Totale Entrate Finali.....</b>	<b>98.199.973,16</b>	<b>66.342.088,93</b>	<b>63.771.430,78</b>	<b>55.948.211,96</b>	<b>Totale Spese Finali.....</b>	<b>116.438.310,75</b>	<b>66.025.626,75</b>	<b>58.838.430,78</b>	<b>50.415.211,96</b>
<b>Titolo 6 - Accensione Prestiti</b>	985.668,19	910.000,00	600.000,00	0,00	<b>Titolo 4 Rimborso di prestiti</b>	5.946.000,00	5.946.000,00	5.883.000,00	5.883.000,00
					<i>- di cui Fondo anticipazioni di liquidità</i>				
<b>Titolo 7 - Anticipazioni da istituto tesoriere/cassiere</b>	0,00	0,00	0,00	0,00	<b>Titolo 5 Chiusura anticipazioni ricevute da istituto tesoriere/cassiere</b>	0,00	0,00	0,00	0,00
<b>Titolo 9 - Entrate per conto terzi e partite di giro</b>	6.190.383,16	5.245.000,00	5.245.000,00	5.245.000,00	<b>Titolo 7 Spese per conto terzi e partite di giro</b>	6.690.579,67	5.245.000,00	5.245.000,00	5.245.000,00
<b>Totale Titoli.....</b>	<b>105.376.024,51</b>	<b>72.497.088,93</b>	<b>69.616.430,78</b>	<b>61.193.211,96</b>	<b>Totale Titoli.....</b>	<b>129.074.890,42</b>	<b>77.216.626,75</b>	<b>69.966.430,78</b>	<b>61.543.211,96</b>
<b>TOTALE COMPLESSIVO ENTRATE</b>	<b>142.778.333,79</b>	<b>77.216.626,75</b>	<b>69.966.430,78</b>	<b>61.543.211,96</b>	<b>TOTALE COMPLESSIVO SPESE</b>	<b>129.074.890,42</b>	<b>77.216.626,75</b>	<b>69.966.430,78</b>	<b>61.543.211,96</b>
Fondo di cassa finale presunto	13.703.443,37								

BILANCIO DI PREVISIONE  
FUNZIONI DELEGATE DALLA REGIONE

Pag.1

Missione, Programma, Titolo Denominazione	Residui presunti al termine dell'esercizio precedente quello cui si riferisce il bilancio		Previsioni definitive dell' anno precedente a quello cui si riferisce il bilancio	PREVISIONI DEL BILANCIO		
				PREVISIONI ANNO 2021	PREVISIONI ANNO 2022	PREVISIONI ANNO 2023
<b>MISSIONE 01</b>	<b>Servizi istituzionali e generali e di gestione</b>					
<b>0105 Programma 05</b>	<b>Gestione dei beni demaniali e patrimoniali</b> Titolo 2 Spese in conto capitale					
	<b>Totale Programma 05 Gestione dei beni demaniali e patrimoniali</b>		Previsioni di Cassa	153.098,99		
			<b>Previsioni di Cassa</b>	<b>153.098,99</b>		
<b>0108 Programma 08</b>	<b>Statistica e sistemi informativi</b>					
	Titolo 1 Spese correnti	181.780,07	Previsioni di Competenza	185.000,00	185.000,00	185.000,00
			di cui già impegnato:			
			di cui fondo pluriennale vincolato:			
	<b>Totale Programma 08 Statistica e sistemi informativi</b>	<b>181.780,07</b>	Previsioni di Cassa	369.846,00	366.780,07	
			<b>Previsioni di Competenza</b>	<b>185.000,00</b>	<b>185.000,00</b>	<b>185.000,00</b>
			di cui già impegnato:			
			di cui fondo pluriennale vincolato:			
	<b>TOTALE MISSIONE 01 Servizi istituzionali e generali e di gestione</b>	<b>181.780,07</b>	Previsioni di Cassa	<b>369.846,00</b>	<b>366.780,07</b>	
			<b>Previsioni di Competenza</b>	<b>185.000,00</b>	<b>185.000,00</b>	<b>185.000,00</b>
			di cui già impegnato:			
			di cui fondo pluriennale vincolato:			
			Previsioni di Cassa	<b>522.944,99</b>	<b>366.780,07</b>	
<b>MISSIONE 03</b>	<b>Ordine pubblico e sicurezza</b>					
<b>0301 Programma 01</b>	<b>Polizia locale e amministrativa</b>					
	Titolo 1 Spese correnti	14.774,35	Previsioni di Competenza	24.462,00	24.462,00	
			di cui già impegnato:			
			di cui fondo pluriennale vincolato:			
	<b>Totale Programma 01 Polizia locale e amministrativa</b>	<b>14.774,35</b>	Previsioni di Cassa	24.462,00	39.236,35	
			<b>Previsioni di Competenza</b>	<b>24.462,00</b>	<b>24.462,00</b>	
			di cui già impegnato:			
			di cui fondo pluriennale vincolato:			
			Previsioni di Cassa	<b>24.462,00</b>	<b>39.236,35</b>	

**BILANCIO DI PREVISIONE  
FUNZIONI DELEGATE DALLA REGIONE**

Pag.2

Missione, Programma, Titolo  Denominazione	Residui presunti al termine dell'esercizio precedente quello cui si riferisce il bilancio		Previsioni definitive dell' anno precedente a quello cui si riferisce il bilancio	PREVISIONI DEL BILANCIO		
				PREVISIONI ANNO 2021	PREVISIONI ANNO 2022	PREVISIONI ANNO 2023
<b>TOTALE MISSIONE 03 Ordine pubblico e sicurezza</b>	<b>14.774,35</b>	<b>Previsioni di Competenza</b> di cui già impegnato: di cui fondo pluriennale vincolato:	<b>24.462,00</b>	<b>24.462,00</b>		
		<b>Previsioni di Cassa</b>	<b>24.462,00</b>	<b>39.236,35</b>		
<b>MISSIONE 04 Istruzione e diritto allo studio</b>						
<b>0402 Programma 02 Altri ordini di istruzione</b>						
Titolo 1 Spese correnti	862.017,41	Previsioni di Competenza di cui già impegnato: di cui fondo pluriennale vincolato:	957.384,00	1.020.000,00	1.020.000,00	1.020.000,00
		Previsioni di Cassa	1.705.009,37	1.882.017,41		
<b>Totale Programma 02 Altri ordini di istruzione</b>	<b>862.017,41</b>	<b>Previsioni di Competenza</b> di cui già impegnato: di cui fondo pluriennale vincolato:	<b>957.384,00</b>	<b>1.020.000,00</b>	<b>1.020.000,00</b>	<b>1.020.000,00</b>
		<b>Previsioni di Cassa</b>	<b>1.705.009,37</b>	<b>1.882.017,41</b>		
<b>0406 Programma 06 Servizi ausiliari all'istruzione</b>						
Titolo 1 Spese correnti	768.134,30	Previsioni di Competenza di cui già impegnato: di cui fondo pluriennale vincolato:	800.000,00	830.000,00	830.000,00	830.000,00
		Previsioni di Cassa	1.498.756,00	1.598.134,30		
<b>Totale Programma 06 Servizi ausiliari all'istruzione</b>	<b>768.134,30</b>	<b>Previsioni di Competenza</b> di cui già impegnato: di cui fondo pluriennale vincolato:	<b>800.000,00</b>	<b>830.000,00</b>	<b>830.000,00</b>	<b>830.000,00</b>
		<b>Previsioni di Cassa</b>	<b>1.498.756,00</b>	<b>1.598.134,30</b>		
<b>TOTALE MISSIONE 04 Istruzione e diritto allo studio</b>	<b>1.630.151,71</b>	<b>Previsioni di Competenza</b> di cui già impegnato: di cui fondo pluriennale vincolato:	<b>1.757.384,00</b>	<b>1.850.000,00</b>	<b>1.850.000,00</b>	<b>1.850.000,00</b>
		<b>Previsioni di Cassa</b>	<b>3.203.765,37</b>	<b>3.480.151,71</b>		
<b>MISSIONE 08 Assetto del territorio ed edilizia abitativa</b>						
<b>0801 Programma 01 Urbanistica e assetto del territorio</b>						
Titolo 1 Spese correnti	23.926,90	Previsioni di Competenza di cui già impegnato: di cui fondo pluriennale vincolato:	32.222,00	32.222,00		
		Previsioni di Cassa	32.222,00	56.148,90		



**BILANCIO DI PREVISIONE  
FUNZIONI DELEGATE DALLA REGIONE**

Missione, Programma, Titolo  Denominazione	Residui presunti al termine dell'esercizio precedente quello cui si riferisce il bilancio		Previsioni definitive dell' anno precedente a quello cui si riferisce il bilancio	PREVISIONI DEL BILANCIO		
				PREVISIONI ANNO 2021	PREVISIONI ANNO 2022	PREVISIONI ANNO 2023
<b>Totale Programma 01 Urbanistica e assetto del territorio</b>	<b>23.926,90</b>	<b>Previsioni di Competenza</b> di cui già impegnato: di cui fondo pluriennale vincolato:	<b>32.222,00</b>	<b>32.222,00</b>		
		<b>Previsioni di Cassa</b>	<b>32.222,00</b>	<b>56.148,90</b>		
<b>TOTALE MISSIONE 08 Assetto del territorio ed edilizia abitativa</b>	<b>23.926,90</b>	<b>Previsioni di Competenza</b> di cui già impegnato: di cui fondo pluriennale vincolato:	<b>32.222,00</b>	<b>32.222,00</b>		
		<b>Previsioni di Cassa</b>	<b>32.222,00</b>	<b>56.148,90</b>		
<b>MISSIONE 09</b>	<b>Sviluppo sostenibile e tutela del territorio e dell'ambiente</b>					
<b>0902 Programma 02</b>	<b>Tutela, valorizzazione e recupero ambientale</b>					
	Titolo 2 Spese in conto capitale	63.405,21	Previsioni di Competenza di cui già impegnato: di cui fondo pluriennale vincolato:			
			<b>Previsioni di Cassa</b>	<b>63.405,21</b>	<b>63.405,21</b>	
	<b>Totale Programma 02 Tutela, valorizzazione e recupero ambientale</b>	<b>63.405,21</b>	<b>Previsioni di Competenza</b> di cui già impegnato: di cui fondo pluriennale vincolato:			
			<b>Previsioni di Cassa</b>	<b>63.405,21</b>	<b>63.405,21</b>	
	<b>TOTALE MISSIONE 09 Sviluppo sostenibile e tutela del territorio e dell'ambiente</b>	<b>63.405,21</b>	<b>Previsioni di Competenza</b> di cui già impegnato: di cui fondo pluriennale vincolato:			
			<b>Previsioni di Cassa</b>	<b>63.405,21</b>	<b>63.405,21</b>	
<b>MISSIONE 10</b>	<b>Trasporti e diritto alla mobilità</b>					
<b>1005 Programma 05</b>	<b>Viabilità e infrastrutture stradali</b>					
	Titolo 2 Spese in conto capitale	3.905.525,51	Previsioni di Competenza di cui già impegnato: di cui fondo pluriennale vincolato:			
			<b>Previsioni di Cassa</b>	<b>4.924.116,98</b>	<b>3.905.525,51</b>	
	<b>Totale Programma 05 Viabilità e infrastrutture stradali</b>	<b>3.905.525,51</b>	<b>Previsioni di Competenza</b> di cui già impegnato: di cui fondo pluriennale vincolato:			
			<b>Previsioni di Cassa</b>	<b>4.924.116,98</b>	<b>3.905.525,51</b>	

**BILANCIO DI PREVISIONE  
FUNZIONI DELEGATE DALLA REGIONE**

Missione, Programma, Titolo  Denominazione	Residui presunti al termine dell'esercizio precedente quello cui si riferisce il bilancio		Previsioni definitive dell' anno precedente a quello cui si riferisce il bilancio	PREVISIONI DEL BILANCIO		
				PREVISIONI ANNO 2021	PREVISIONI ANNO 2022	PREVISIONI ANNO 2023
<b>TOTALE MISSIONE 10 Trasporti e diritto alla mobilità</b>	<b>3.905.525,51</b>	<b>Previsioni di Competenza</b> di cui già impegnato: di cui fondo pluriennale vincolato:				
		<b>Previsioni di Cassa</b>	<b>4.924.116,98</b>	<b>3.905.525,51</b>		
<b>MISSIONE 11 Soccorso civile</b>						
<b>1101 Programma 01 Sistema di protezione civile</b>						
Titolo 2 Spese in conto capitale	6.717,58	Previsioni di Competenza di cui già impegnato: di cui fondo pluriennale vincolato:				
		Previsioni di Cassa	6.717,58	6.717,58		
<b>Totale Programma 01 Sistema di protezione civile</b>	<b>6.717,58</b>	<b>Previsioni di Competenza</b> di cui già impegnato: di cui fondo pluriennale vincolato:				
		Previsioni di Cassa	<b>6.717,58</b>	<b>6.717,58</b>		
<b>TOTALE MISSIONE 11 Soccorso civile</b>	<b>6.717,58</b>	<b>Previsioni di Competenza</b> di cui già impegnato: di cui fondo pluriennale vincolato:				
		Previsioni di Cassa	<b>6.717,58</b>	<b>6.717,58</b>		
<b>MISSIONE 12 Diritti sociali, politiche sociali e famiglia</b>						
<b>1201 Programma 01 Interventi per l'infanzia e i minori e per asili nido</b>						
Titolo 1 Spese correnti						
		Previsioni di Cassa	33.628,83			
<b>Totale Programma 01 Interventi per l'infanzia e i minori e per asili nido</b>						
		Previsioni di Cassa	<b>33.628,83</b>			
<b>TOTALE MISSIONE 12 Diritti sociali, politiche sociali e famiglia</b>						
		Previsioni di Cassa	<b>33.628,83</b>			
<b>MISSIONE 14 Sviluppo economico e competitività</b>						
<b>1401 Programma 01 Industria, PMI e Artigianato</b>						

**BILANCIO DI PREVISIONE  
FUNZIONI DELEGATE DALLA REGIONE**

Missione, Programma, Titolo  Denominazione	Residui presunti al termine dell'esercizio precedente quello cui si riferisce il bilancio		Previsioni definitive dell' anno precedente a quello cui si riferisce il bilancio	PREVISIONI DEL BILANCIO		
				PREVISIONI ANNO 2021	PREVISIONI ANNO 2022	PREVISIONI ANNO 2023
<b>Titolo 1 Spese correnti</b>	<b>3.947,42</b>	Previsioni di Competenza di cui già impegnato: di cui fondo pluriennale vincolato:				
		Previsioni di Cassa	<b>3.947,42</b>	<b>3.947,42</b>		
<b>Totale Programma 01 Industria, PMI e Artigianato</b>	<b>3.947,42</b>	Previsioni di Competenza di cui già impegnato: di cui fondo pluriennale vincolato:				
		Previsioni di Cassa	<b>3.947,42</b>	<b>3.947,42</b>		
<b>TOTALE MISSIONE 14 Sviluppo economico e competitività</b>	<b>3.947,42</b>	Previsioni di Competenza di cui già impegnato: di cui fondo pluriennale vincolato:				
		Previsioni di Cassa	<b>3.947,42</b>	<b>3.947,42</b>		
<b>MISSIONE 15 Politiche per il lavoro e la formazione professionale</b>						
<b>1501 Programma 01 Servizi per lo sviluppo del mercato del lavoro</b>						
Titolo 1 Spese correnti	33.904,27	Previsioni di Competenza di cui già impegnato: di cui fondo pluriennale vincolato:	89.500,00			
		Previsioni di Cassa	123.404,27	33.904,27		
<b>Totale Programma 01 Servizi per lo sviluppo del mercato del lavoro</b>	<b>33.904,27</b>	Previsioni di Competenza di cui già impegnato: di cui fondo pluriennale vincolato:	<b>89.500,00</b>			
		Previsioni di Cassa	<b>123.404,27</b>	<b>33.904,27</b>		
<b>1502 Programma 02 Formazione professionale</b>						
Titolo 1 Spese correnti	1.070.124,50	Previsioni di Competenza di cui già impegnato: di cui fondo pluriennale vincolato:				
		Previsioni di Cassa	1.073.019,15	1.070.124,50		
<b>Totale Programma 02 Formazione professionale</b>	<b>1.070.124,50</b>	Previsioni di Competenza di cui già impegnato: di cui fondo pluriennale vincolato:				
		Previsioni di Cassa	<b>1.073.019,15</b>	<b>1.070.124,50</b>		

**BILANCIO DI PREVISIONE  
FUNZIONI DELEGATE DALLA REGIONE**

Pag.6

Missione, Programma, Titolo  Denominazione	Residui presunti al termine dell'esercizio precedente quello cui si riferisce il bilancio		Previsioni definitive dell' anno precedente a quello cui si riferisce il bilancio	PREVISIONI DEL BILANCIO		
				PREVISIONI ANNO 2021	PREVISIONI ANNO 2022	PREVISIONI ANNO 2023
<b>TOTALE MISSIONE 15 Politiche per il lavoro e la formazione professionale</b>	<b>1.104.028,77</b>	<b>Previsioni di Competenza</b> di cui già impegnato: di cui fondo pluriennale vincolato:	<b>89.500,00</b>			
		<b>Previsioni di Cassa</b>	<b>1.196.423,42</b>	<b>1.104.028,77</b>		
<b>TOTALE MISSIONI</b>	<b>6.934.257,52</b>	<b>Previsioni di Competenza</b> di cui già impegnato: di cui fondo pluriennale vincolato:	<b>2.088.568,00</b>	<b>2.091.684,00</b>	<b>2.035.000,00</b>	<b>2.035.000,00</b>
		<b>Previsioni di Cassa</b>	<b>10.011.633,80</b>	<b>9.025.941,52</b>		
<b>TOTALE GENERALE DELLA SPESA</b>	<b>6.934.257,52</b>	<b>Previsioni di Competenza</b> di cui già impegnato: di cui fondo pluriennale vincolato:	<b>2.088.568,00</b>	<b>2.091.684,00</b>	<b>2.035.000,00</b>	<b>2.035.000,00</b>
		<b>Previsioni di Cassa</b>	<b>10.011.633,80</b>	<b>9.025.941,52</b>		

BILANCIO DI PREVISIONE

UTILIZZO DI CONTRIBUTI E TRASFERIMENTI DA PARTE DI ORGANISMI COMUNITARI E INTERNAZIONALI

Pag.1

Missione, Programma, Titolo Denominazione	Residui presunti al termine dell'esercizio precedente quello cui si riferisce il bilancio		Previsioni definitive dell' anno precedente a quello cui si riferisce il bilancio	PREVISIONI DEL BILANCIO		
				PREVISIONI ANNO 2021	PREVISIONI ANNO 2022	PREVISIONI ANNO 2023
<b>MISSIONE 14</b>	<b>Sviluppo economico e competitività</b>					
<b>1401 Programma 01</b>	<b>Industria, PMI e Artigianato</b>					
	Titolo 1 Spese correnti	59.756,91	Previsioni di Competenza di cui già impegnato: di cui fondo pluriennale vincolato:			
			Previsioni di Cassa	59.756,91	59.756,91	
	<b>Totale Programma 01 Industria, PMI e Artigianato</b>	<b>59.756,91</b>	<b>Previsioni di Competenza</b> di cui già impegnato: di cui fondo pluriennale vincolato:			
			Previsioni di Cassa	<b>59.756,91</b>	<b>59.756,91</b>	
	<b>TOTALE MISSIONE 14 Sviluppo economico e competitività</b>	<b>59.756,91</b>	<b>Previsioni di Competenza</b> di cui già impegnato: di cui fondo pluriennale vincolato:			
			Previsioni di Cassa	<b>59.756,91</b>	<b>59.756,91</b>	
	<b>TOTALE MISSIONI</b>	<b>59.756,91</b>	<b>Previsioni di Competenza</b> di cui già impegnato: di cui fondo pluriennale vincolato:			
			Previsioni di Cassa	<b>59.756,91</b>	<b>59.756,91</b>	
	<b>TOTALE GENERALE DELLA SPESA</b>	<b>59.756,91</b>	<b>Previsioni di Competenza</b> di cui già impegnato: di cui fondo pluriennale vincolato:			
			Previsioni di Cassa	<b>59.756,91</b>	<b>59.756,91</b>	

BILANCIO DI PREVISIONE

COMPOSIZIONE PER MISSIONI E PROGRAMMI DEL FONDO PLURIENNALE VINCOLATO

Pag.1

MISSIONI E PROGRAMMI	Fondo pluriennale vincolato al 31/12/2020	Spese impegnate negli esercizi precedenti con copertura costituita dal fondo pluriennale vincolato e imputate all'esercizio 2021	Quota fondo plur.vin.- colato al 31/12/2020 non destinata ad essere utilizzata nel 2021 e rinviata al 2022 e esercizi successivi	Spese che si prevede di impegnare nell'esercizio 2021, con copertura costituita dal fondo pluriennale vincolato con imputazione agli esercizi:				Fondo pluriennale vincolato al 31/12/2021
				2022	2023	Anni successivi	Imputazione non ancora definita	
01 MISSIONE 1 Servizi istituzionali e generali e di gestione								
0101 Organi istituzionali								
TITOLO 1 - Spese correnti								
Titolo 1 Spese correnti								
Totale Programma 01 Organi istituzionali								
0102 Segreteria generale								
TITOLO 1 - Spese correnti								
Titolo 1 Spese correnti								
Totale Programma 02 Segreteria generale								
0103 Gestione economica, finanziaria, programmazione e provveditorato								
TITOLO 1 - Spese correnti								
Titolo 1 Spese correnti								
Totale Programma 03 Gestione economica, finanziaria, programmazione e provveditorato								
0105 Gestione dei beni demaniali e patrimoniali								
TITOLO 1 - Spese correnti								
Titolo 1 Spese correnti								
TITOLO 2 - Spese in conto capitale								
Titolo 2 Spese in conto capitale								
Totale Programma 05 Gestione dei beni demaniali e patrimoniali								
0108 Statistica e sistemi informativi								
TITOLO 1 - Spese correnti								
Titolo 1 Spese correnti								
TITOLO 2 - Spese in conto capitale								
Titolo 2 Spese in conto capitale								
Totale Programma 08 Statistica e sistemi informativi								
0110 Risorse umane								
TITOLO 1 - Spese correnti								
Titolo 1 Spese correnti	350.000,00	350.000,00		350.000,00				350.000,00
Totale Programma 10 Risorse umane	350.000,00	350.000,00		350.000,00				350.000,00
<b>TOTALE MISSIONE 01 Servizi istituzionali e generali e di gestione</b>	<b>350.000,00</b>	<b>350.000,00</b>		<b>350.000,00</b>				<b>350.000,00</b>
03 MISSIONE 3 Ordine pubblico e sicurezza								
0301 Polizia locale e amministrativa								

BILANCIO DI PREVISIONE

COMPOSIZIONE PER MISSIONI E PROGRAMMI DEL FONDO PLURIENNALE VINCOLATO

Pag.2

MISSIONI E PROGRAMMI	Fondo pluriennale vincolato al 31/12/2020	Spese impegnate negli esercizi precedenti con copertura costituita dal fondo pluriennale vincolato e imputate all'esercizio 2021	Quota fondo plur.vin.- colato al 31/12/2020 non destinata ad essere utilizzata nel 2021 e rinviata al 2022 e esercizi successivi	Spese che si prevede di impegnare nell'esercizio 2021, con copertura costituita dal fondo pluriennale vincolato con imputazione agli esercizi:				Fondo pluriennale vincolato al 31/12/2021
				2022	2023	Anni successivi	Imputazione non ancora definita	
TITOLO 1 - Spese correnti								
Titolo 1 Spese correnti								
TITOLO 2 - Spese in conto capitale								
Titolo 2 Spese in conto capitale								
Totale Programma 01 Polizia locale e amministrativa								
TOTALE MISSIONE 03 Ordine pubblico e sicurezza								
04 MISSIONE 4 Istruzione e diritto allo studio								
0402 Altri ordini di istruzione								
TITOLO 1 - Spese correnti								
Titolo 1 Spese correnti								
TITOLO 2 - Spese in conto capitale								
Titolo 2 Spese in conto capitale								
Totale Programma 02 Altri ordini di istruzione								
0405 Istruzione tecnica superiore								
TITOLO 1 - Spese correnti								
Titolo 1 Spese correnti								
Totale Programma 05 Istruzione tecnica superiore								
0406 Servizi ausiliari all'istruzione								
TITOLO 1 - Spese correnti								
Titolo 1 Spese correnti								
Totale Programma 06 Servizi ausiliari all'istruzione								
TOTALE MISSIONE 04 Istruzione e diritto allo studio								
05 MISSIONE 5 Tutela e valorizzazione dei beni e attività culturali								
0502 Attività culturali e interventi diversi nel settore culturale								
TITOLO 2 - Spese in conto capitale								
Titolo 2 Spese in conto capitale								
Totale Programma 02 Attività culturali e interventi diversi nel settore culturale								
TOTALE MISSIONE 05 Tutela e valorizzazione dei beni e attività culturali								

BILANCIO DI PREVISIONE

COMPOSIZIONE PER MISSIONI E PROGRAMMI DEL FONDO PLURIENNALE VINCOLATO

MISSIONI E PROGRAMMI	Fondo pluriennale vincolato al 31/12/2020	Spese impegnate negli esercizi precedenti con copertura costituita dal fondo pluriennale vincolato e imputate all'esercizio 2021	Quota fondo plur.vin.- colato al 31/12/2020 non destinata ad essere utilizzata nel 2021 e rinviata al 2022 e esercizi successivi	Spese che si prevede di impegnare nell'esercizio 2021, con copertura costituita dal fondo pluriennale vincolato con imputazione agli esercizi:				Fondo pluriennale vincolato al 31/12/2021
				2022	2023	Anni successivi	Imputazione non ancora definita	
08 MISSIONE 8 Assetto del territorio ed edilizia abitativa								
0801 Urbanistica e assetto del territorio								
TITOLO 1 - Spese correnti								
Titolo 1 Spese correnti								
Totale Programma 01 Urbanistica e assetto del territorio								
<b>TOTALE MISSIONE 08 Assetto del territorio ed edilizia abitativa</b>								
09 MISSIONE 9 Sviluppo sostenibile e tutela del territorio e dell'ambiente								
0902 Tutela, valorizzazione e recupero ambientale								
TITOLO 1 - Spese correnti								
Titolo 1 Spese correnti								
Totale Programma 02 Tutela, valorizzazione e recupero ambientale								
0905 Aree protette, parchi naturali, protezione naturalistica e forestazione								
TITOLO 1 - Spese correnti								
Titolo 1 Spese correnti								
Totale Programma 05 Aree protette, parchi naturali, protezione naturalistica e forestazione								
<b>TOTALE MISSIONE 09 Sviluppo sostenibile e tutela del territorio e dell'ambiente</b>								
10 MISSIONE 10 Trasporti e diritto alla mobilità								
1002 Trasporto pubblico locale								
TITOLO 1 - Spese correnti								
Titolo 1 Spese correnti								
Totale Programma 02 Trasporto pubblico locale								
1005 Viabilità e infrastrutture stradali								
TITOLO 1 - Spese correnti								
Titolo 1 Spese correnti								
TITOLO 2 - Spese in conto capitale								
Titolo 2 Spese in conto capitale								
Totale Programma 05 Viabilità e infrastrutture stradali								
<b>TOTALE MISSIONE 10 Trasporti e diritto alla mobilità</b>								



BILANCIO DI PREVISIONE

COMPOSIZIONE PER MISSIONI E PROGRAMMI DEL FONDO PLURIENNALE VINCOLATO

Pag.4

MISSIONI E PROGRAMMI	Fondo pluriennale vincolato al 31/12/2020	Spese impegnate negli esercizi precedenti con copertura costituita dal fondo pluriennale vincolato e imputate all'esercizio 2021	Quota fondo plur.vin. - colato al 31/12/2020 non destinata ad essere utilizzata nel 2021 e rinviata al 2022 e esercizi successivi	Spese che si prevede di impegnare nell'esercizio 2021, con copertura costituita dal fondo pluriennale vincolato con imputazione agli esercizi:				Fondo pluriennale vincolato al 31/12/2021
				2022	2023	Anni successivi	Imputazione non ancora definita	
14 MISSIONE 14 Sviluppo economico e competitività								
1401 Industria, PMI e Artigianato								
TITOLO 1 - Spese correnti								
Titolo 1 Spese correnti								
Totale Programma 01 Industria, PMI e Artigianato								
<b>TOTALE MISSIONE 14 Sviluppo economico e competitività</b>								
15 MISSIONE 15 Politiche per il lavoro e la formazione professionale								
1501 Servizi per lo sviluppo del mercato del lavoro								
TITOLO 1 - Spese correnti								
Titolo 1 Spese correnti								
Totale Programma 01 Servizi per lo sviluppo del mercato del lavoro								
1502 Formazione professionale								
TITOLO 1 - Spese correnti								
Titolo 1 Spese correnti								
Totale Programma 02 Formazione professionale								
<b>TOTALE MISSIONE 15 Politiche per il lavoro e la formazione professionale</b>								
20 MISSIONE 20 Fondi e accantonamenti								
2001 Fondo di riserva								
TITOLO 1 - Spese correnti								
Titolo 1 Spese correnti								
Totale Programma 01 Fondo di riserva								
2002 Fondo svalutazione crediti								
TITOLO 1 - Spese correnti								
Titolo 1 Spese correnti								
Totale Programma 02 Fondo svalutazione crediti								
2003 Altri fondi								
TITOLO 1 - Spese correnti								
Titolo 1 Spese correnti								
Totale Programma 03 Altri fondi								
<b>TOTALE MISSIONE 20 Fondi e accantonamenti</b>								
50 MISSIONE 50 Debito pubblico								

BILANCIO DI PREVISIONE

COMPOSIZIONE PER MISSIONI E PROGRAMMI DEL FONDO PLURIENNALE VINCOLATO

Pag.5

MISSIONI E PROGRAMMI	Fondo pluriennale vincolato al 31/12/2020	Spese impegnate negli esercizi precedenti con copertura costituita dal fondo pluriennale vincolato e imputate all'esercizio 2021	Quota fondo plur.vin.- colato al 31/12/2020 non destinata ad essere utilizzata nel 2021 e rinviata al 2022 e esercizi successivi	Spese che si prevede di impegnare nell'esercizio 2021, con copertura costituita dal fondo pluriennale vincolato con imputazione agli esercizi:				Fondo pluriennale vincolato al 31/12/2021
				2022	2023	Anni successivi	Imputazione non ancora definita	
5001 Quota interessi ammortamento mutui e prestiti obbligazionari TITOLO 1 - Spese correnti Titolo 1 Spese correnti Totale Programma 01 Quota interessi ammortamento mutui e prestiti obbligazionari TOTALE MISSIONE 50 Debito pubblico								
<b>TOTALE</b>	<b>350.000,00</b>	<b>350.000,00</b>		<b>350.000,00</b>				<b>350.000,00</b>

BILANCIO DI PREVISIONE

COMPOSIZIONE PER MISSIONI E PROGRAMMI DEL FONDO PLURIENNALE VINCOLATO

Pag.1

MISSIONI E PROGRAMMI	Fondo pluriennale vincolato al 31/12/2021	Spese impegnate negli esercizi precedenti con copertura costituita dal fondo pluriennale vincolato e imputate all'esercizio 2022	Quota fondo plur.vin.- colato al 31/12/2021 non destinata ad essere utilizzata nel 2022 e rinviata al 2023 e esercizi successivi	Spese che si prevede di impegnare nell'esercizio 2022, con copertura costituita dal fondo pluriennale vincolato con imputazione agli esercizi:				Fondo pluriennale vincolato al 31/12/2022
				2023	2024	Anni successivi	Imputazione non ancora definita	
01 MISSIONE 1 Servizi istituzionali e generali e di gestione								
0101 Organi istituzionali								
TITOLO 1 - Spese correnti								
Titolo 1 Spese correnti								
Totale Programma 01 Organi istituzionali								
0102 Segreteria generale								
TITOLO 1 - Spese correnti								
Titolo 1 Spese correnti								
Totale Programma 02 Segreteria generale								
0103 Gestione economica, finanziaria, programmazione e provveditorato								
TITOLO 1 - Spese correnti								
Titolo 1 Spese correnti								
Totale Programma 03 Gestione economica, finanziaria, programmazione e provveditorato								
0105 Gestione dei beni demaniali e patrimoniali								
TITOLO 1 - Spese correnti								
Titolo 1 Spese correnti								
TITOLO 2 - Spese in conto capitale								
Titolo 2 Spese in conto capitale								
Totale Programma 05 Gestione dei beni demaniali e patrimoniali								
0108 Statistica e sistemi informativi								
TITOLO 1 - Spese correnti								
Titolo 1 Spese correnti								
Totale Programma 08 Statistica e sistemi informativi								
0110 Risorse umane								
TITOLO 1 - Spese correnti								
Titolo 1 Spese correnti	350.000,00	350.000,00		350.000,00				350.000,00
Totale Programma 10 Risorse umane	350.000,00	350.000,00		350.000,00				350.000,00
<b>TOTALE MISSIONE 01 Servizi istituzionali e generali e di gestione</b>	<b>350.000,00</b>	<b>350.000,00</b>		<b>350.000,00</b>				<b>350.000,00</b>
<hr/>								
03 MISSIONE 3 Ordine pubblico e sicurezza								
0301 Polizia locale e amministrativa								
TITOLO 1 - Spese correnti								
Titolo 1 Spese correnti								

BILANCIO DI PREVISIONE

COMPOSIZIONE PER MISSIONI E PROGRAMMI DEL FONDO PLURIENNALE VINCOLATO

Pag.2

MISSIONI E PROGRAMMI	Fondo pluriennale vincolato al 31/12/2021	Spese impegnate negli esercizi precedenti con copertura costituita dal fondo pluriennale vincolato e imputate all'esercizio 2022	Quota fondo plur.vin. - colato al 31/12/2021 non destinata ad essere utilizzata nel 2022 e rinviata al 2023 e esercizi successivi	Spese che si prevede di impegnare nell'esercizio 2022, con copertura costituita dal fondo pluriennale vincolato con imputazione agli esercizi:				Fondo pluriennale vincolato al 31/12/2022
				2023	2024	Anni successivi	Imputazione non ancora definita	
TITOLO 2 - Spese in conto capitale								
Titolo 2 Spese in conto capitale								
Totale Programma 01 Polizia locale e amministrativa								
TOTALE MISSIONE 03 Ordine pubblico e sicurezza								
04 MISSIONE 4 Istruzione e diritto allo studio								
0402 Altri ordini di istruzione								
TITOLO 1 - Spese correnti								
Titolo 1 Spese correnti								
TITOLO 2 - Spese in conto capitale								
Titolo 2 Spese in conto capitale								
Totale Programma 02 Altri ordini di istruzione								
0405 Istruzione tecnica superiore								
TITOLO 1 - Spese correnti								
Titolo 1 Spese correnti								
Totale Programma 05 Istruzione tecnica superiore								
0406 Servizi ausiliari all'istruzione								
TITOLO 1 - Spese correnti								
Titolo 1 Spese correnti								
Totale Programma 06 Servizi ausiliari all'istruzione								
TOTALE MISSIONE 04 Istruzione e diritto allo studio								
08 MISSIONE 8 Assetto del territorio ed edilizia abitativa								
0801 Urbanistica e assetto del territorio								
TITOLO 1 - Spese correnti								
Titolo 1 Spese correnti								
Totale Programma 01 Urbanistica e assetto del territorio								
TOTALE MISSIONE 08 Assetto del territorio ed edilizia abitativa								
09 MISSIONE 9 Sviluppo sostenibile e tutela del territorio e dell'ambiente								
0902 Tutela, valorizzazione e recupero ambientale								
TITOLO 1 - Spese correnti								

BILANCIO DI PREVISIONE

COMPOSIZIONE PER MISSIONI E PROGRAMMI DEL FONDO PLURIENNALE VINCOLATO

MISSIONI E PROGRAMMI	Fondo pluriennale vincolato al 31/12/2021	Spese impegnate negli esercizi precedenti con copertura costituita dal fondo pluriennale vincolato e imputate all'esercizio 2022	Quota fondo plur.vin. - colato al 31/12/2021 non destinata ad essere utilizzata nel 2022 e rinviata al 2023 e esercizi successivi	Spese che si prevede di impegnare nell'esercizio 2022, con copertura costituita dal fondo pluriennale vincolato con imputazione agli esercizi:				Fondo pluriennale vincolato al 31/12/2022
				2023	2024	Anni successivi	Imputazione non ancora definita	
Titolo 1 Spese correnti								
Totale Programma 02 Tutela, valorizzazione e recupero ambientale								
0905 Aree protette, parchi naturali, protezione naturalistica e forestazione								
TITOLO 1 - Spese correnti								
Titolo 1 Spese correnti								
Totale Programma 05 Aree protette, parchi naturali, protezione naturalistica e forestazione								
TOTALE MISSIONE 09 Sviluppo sostenibile e tutela del territorio e dell'ambiente								
10 MISSIONE 10 Trasporti e diritto alla mobilità								
1002 Trasporto pubblico locale								
TITOLO 1 - Spese correnti								
Titolo 1 Spese correnti								
Totale Programma 02 Trasporto pubblico locale								
1005 Viabilità e infrastrutture stradali								
TITOLO 1 - Spese correnti								
Titolo 1 Spese correnti								
TITOLO 2 - Spese in conto capitale								
Titolo 2 Spese in conto capitale								
Totale Programma 05 Viabilità e infrastrutture stradali								
TOTALE MISSIONE 10 Trasporti e diritto alla mobilità								
14 MISSIONE 14 Sviluppo economico e competitività								
1401 Industria, PMI e Artigianato								
TITOLO 1 - Spese correnti								
Titolo 1 Spese correnti								
Totale Programma 01 Industria, PMI e Artigianato								
TOTALE MISSIONE 14 Sviluppo economico e competitività								
15 MISSIONE 15 Politiche per il lavoro e la formazione professionale								
1502 Formazione professionale								
TITOLO 1 - Spese correnti								
Titolo 1 Spese correnti								

BILANCIO DI PREVISIONE

COMPOSIZIONE PER MISSIONI E PROGRAMMI DEL FONDO PLURIENNALE VINCOLATO

Pag.4

MISSIONI E PROGRAMMI	Fondo pluriennale vincolato al 31/12/2021	Spese impegnate negli esercizi precedenti con copertura costituita dal fondo pluriennale vincolato e imputate all'esercizio 2022	Quota fondo plur.vin.- colato al 31/12/2021 non destinata ad essere utilizzata nel 2022 e rinviata al 2023 e esercizi successivi	Spese che si prevede di impegnare nell'esercizio 2022, con copertura costituita dal fondo pluriennale vincolato con imputazione agli esercizi:				Fondo pluriennale vincolato al 31/12/2022
				2023	2024	Anni successivi	Imputazione non ancora definita	
Totale Programma 02 Formazione professionale TOTALE MISSIONE 15 Politiche per il lavoro e la formazione professionale								
<hr/>								
20	MISSIONE 20 Fondi e accantonamenti							
2001	Fondo di riserva							
	TITOLO 1 - Spese correnti							
	Titolo 1 Spese correnti							
	Totale Programma 01 Fondo di riserva							
2002	Fondo svalutazione crediti							
	TITOLO 1 - Spese correnti							
	Titolo 1 Spese correnti							
	Totale Programma 02 Fondo svalutazione crediti							
	TOTALE MISSIONE 20 Fondi e accantonamenti							
<hr/>								
50	MISSIONE 50 Debito pubblico							
5001	Quota interessi ammortamento mutui e prestiti obbligazionari							
	TITOLO 1 - Spese correnti							
	Titolo 1 Spese correnti							
	Totale Programma 01 Quota interessi ammortamento mutui e prestiti obbligazionari							
	TOTALE MISSIONE 50 Debito pubblico							
<hr/>								
TOTALE	350.000,00	350.000,00		350.000,00				350.000,00
<hr/>								

BILANCIO DI PREVISIONE

COMPOSIZIONE PER MISSIONI E PROGRAMMI DEL FONDO PLURIENNALE VINCOLATO

Pag.1

MISSIONI E PROGRAMMI	Fondo pluriennale vincolato al 31/12/2022	Spese impegnate negli esercizi precedenti con copertura costituita dal fondo pluriennale vincolato e imputate all'esercizio 2023	Quota fondo plur.vin.- colato al 31/12/2022 non destinata ad essere utilizzata nel 2023 e rinviata al 2024 e esercizi successivi	Spese che si prevede di impegnare nell'esercizio 2023, con copertura costituita dal fondo pluriennale vincolato con imputazione agli esercizi:				Fondo pluriennale vincolato al 31/12/2023
				2024	2025	Anni successivi	Imputazione non ancora definita	
01 MISSIONE 1 Servizi istituzionali e generali e di gestione								
0101 Organi istituzionali								
TITOLO 1 - Spese correnti								
Titolo 1 Spese correnti								
Totale Programma 01 Organi istituzionali								
0102 Segreteria generale								
TITOLO 1 - Spese correnti								
Titolo 1 Spese correnti								
Totale Programma 02 Segreteria generale								
0103 Gestione economica, finanziaria, programmazione e provveditorato								
TITOLO 1 - Spese correnti								
Titolo 1 Spese correnti								
Totale Programma 03 Gestione economica, finanziaria, programmazione e provveditorato								
0105 Gestione dei beni demaniali e patrimoniali								
TITOLO 1 - Spese correnti								
Titolo 1 Spese correnti								
TITOLO 2 - Spese in conto capitale								
Titolo 2 Spese in conto capitale								
Totale Programma 05 Gestione dei beni demaniali e patrimoniali								
0108 Statistica e sistemi informativi								
TITOLO 1 - Spese correnti								
Titolo 1 Spese correnti								
Totale Programma 08 Statistica e sistemi informativi								
0110 Risorse umane								
TITOLO 1 - Spese correnti								
Titolo 1 Spese correnti	350.000,00	350.000,00		350.000,00				350.000,00
Totale Programma 10 Risorse umane	350.000,00	350.000,00		350.000,00				350.000,00
TOTALE MISSIONE 01 Servizi istituzionali e generali e di gestione	350.000,00	350.000,00		350.000,00				350.000,00
<hr/>								
03 MISSIONE 3 Ordine pubblico e sicurezza								
0301 Polizia locale e amministrativa								
TITOLO 1 - Spese correnti								
Titolo 1 Spese correnti								

BILANCIO DI PREVISIONE

COMPOSIZIONE PER MISSIONI E PROGRAMMI DEL FONDO PLURIENNALE VINCOLATO

MISSIONI E PROGRAMMI	Fondo pluriennale vincolato al 31/12/2022	Spese impegnate negli esercizi precedenti con copertura costituita dal fondo pluriennale vincolato e imputate all'esercizio 2023	Quota fondo plur.vin.- colato al 31/12/2022 non destinata ad essere utilizzata nel 2023 e rinviata al 2024 e esercizi successivi	Spese che si prevede di impegnare nell'esercizio 2023, con copertura costituita dal fondo pluriennale vincolato con imputazione agli esercizi:				Fondo pluriennale vincolato al 31/12/2023
				2024	2025	Anni successivi	Imputazione non ancora definita	
Totale Programma 01 Polizia locale e amministrativa TOTALE MISSIONE 03 Ordine pubblico e sicurezza								
04 MISSIONE 4 Istruzione e diritto allo studio								
0402 Altri ordini di istruzione								
TITOLO 1 - Spese correnti								
Titolo 1 Spese correnti								
TITOLO 2 - Spese in conto capitale								
Titolo 2 Spese in conto capitale								
Totale Programma 02 Altri ordini di istruzione								
0405 Istruzione tecnica superiore								
TITOLO 1 - Spese correnti								
Titolo 1 Spese correnti								
Totale Programma 05 Istruzione tecnica superiore								
0406 Servizi ausiliari all'istruzione								
TITOLO 1 - Spese correnti								
Titolo 1 Spese correnti								
Totale Programma 06 Servizi ausiliari all'istruzione								
TOTALE MISSIONE 04 Istruzione e diritto allo studio								
08 MISSIONE 8 Assetto del territorio ed edilizia abitativa								
0801 Urbanistica e assetto del territorio								
TITOLO 1 - Spese correnti								
Titolo 1 Spese correnti								
Totale Programma 01 Urbanistica e assetto del territorio								
TOTALE MISSIONE 08 Assetto del territorio ed edilizia abitativa								
09 MISSIONE 9 Sviluppo sostenibile e tutela del territorio e dell'ambiente								
0902 Tutela, valorizzazione e recupero ambientale								
TITOLO 1 - Spese correnti								
Titolo 1 Spese correnti								



BILANCIO DI PREVISIONE

COMPOSIZIONE PER MISSIONI E PROGRAMMI DEL FONDO PLURIENNALE VINCOLATO

MISSIONI E PROGRAMMI	Fondo pluriennale vincolato al 31/12/2022	Spese impegnate negli esercizi precedenti con copertura costituita dal fondo pluriennale vincolato e imputate all'esercizio 2023	Quota fondo plur.vin.- colato al 31/12/2022 non destinata ad essere utilizzata nel 2023 e rinviata al 2024 e esercizi successivi	Spese che si prevede di impegnare nell'esercizio 2023, con copertura costituita dal fondo pluriennale vincolato con imputazione agli esercizi:				Fondo pluriennale vincolato al 31/12/2023
				2024	2025	Anni successivi	Imputazione non ancora definita	
Totale Programma 02 Tutela, valorizzazione e recupero ambientale								
0905 Aree protette, parchi naturali, protezione naturalistica e forestazione								
TITOLO 1 - Spese correnti								
Titolo 1 Spese correnti								
Totale Programma 05 Aree protette, parchi naturali, protezione naturalistica e forestazione								
TOTALE MISSIONE 09 Sviluppo sostenibile e tutela del territorio e dell'ambiente								
10 MISSIONE 10 Trasporti e diritto alla mobilità								
1002 Trasporto pubblico locale								
TITOLO 1 - Spese correnti								
Titolo 1 Spese correnti								
Totale Programma 02 Trasporto pubblico locale								
1005 Viabilità e infrastrutture stradali								
TITOLO 1 - Spese correnti								
Titolo 1 Spese correnti								
TITOLO 2 - Spese in conto capitale								
Titolo 2 Spese in conto capitale								
Totale Programma 05 Viabilità e infrastrutture stradali								
TOTALE MISSIONE 10 Trasporti e diritto alla mobilità								
14 MISSIONE 14 Sviluppo economico e competitività								
1401 Industria, PMI e Artigianato								
TITOLO 1 - Spese correnti								
Titolo 1 Spese correnti								
Totale Programma 01 Industria, PMI e Artigianato								
TOTALE MISSIONE 14 Sviluppo economico e competitività								
15 MISSIONE 15 Politiche per il lavoro e la formazione professionale								
1502 Formazione professionale								
TITOLO 1 - Spese correnti								
Titolo 1 Spese correnti								
Totale Programma 02 Formazione professionale								

BILANCIO DI PREVISIONE

COMPOSIZIONE PER MISSIONI E PROGRAMMI DEL FONDO PLURIENNALE VINCOLATO

Pag.4

MISSIONI E PROGRAMMI	Fondo pluriennale vincolato al 31/12/2022	Spese impegnate negli esercizi precedenti con copertura costituita dal fondo pluriennale vincolato e imputate all'esercizio 2023	Quota fondo plur.vin.- colato al 31/12/2022 non destinata ad essere utilizzata nel 2023 e rinviata al 2024 e esercizi successivi	Spese che si prevede di impegnare nell'esercizio 2023, con copertura costituita dal fondo pluriennale vincolato con imputazione agli esercizi:				Fondo pluriennale vincolato al 31/12/2023
				2024	2025	Anni successivi	Imputazione non ancora definita	
TOTALE MISSIONE 15 Politiche per il lavoro e la formazione professionale								
20 MISSIONE 20 Fondi e accantonamenti								
2001 Fondo di riserva								
TITOLO 1 - Spese correnti								
Titolo 1 Spese correnti								
Totale Programma 01 Fondo di riserva								
2002 Fondo svalutazione crediti								
TITOLO 1 - Spese correnti								
Titolo 1 Spese correnti								
Totale Programma 02 Fondo svalutazione crediti								
TOTALE MISSIONE 20 Fondi e accantonamenti								
50 MISSIONE 50 Debito pubblico								
5001 Quota interessi ammortamento mutui e prestiti obbligazionari								
TITOLO 1 - Spese correnti								
Titolo 1 Spese correnti								
Totale Programma 01 Quota interessi ammortamento mutui e prestiti obbligazionari								
TOTALE MISSIONE 50 Debito pubblico								
TOTALE	350.000,00	350.000,00		350.000,00				350.000,00

Composizione dell'accantonamento al fondo crediti di dubbia esigibilità

Esercizio finanziario 2021 Anno 2021

Tipologia	Denominazione	Stanziamenti di bilancio (a)	Accantonamento obbligatorio al fondo (b)	Accantonamento effettivo di bilancio (c)	%di stanziamento accantonato al fondo nel rispetto del principio contabile applicato 3.3 (d)=(c/a)
	<b>Entrate correnti di natura tributaria contributiva perequ</b>				
1010100	Tipologia 101:Imposte, tasse e proventi assimilati	31.700.000,00			
	di cui accertati per cassa sulla base del principio contabile 3.7	0,00			
	Tipologia 101:Imposte, tasse e proventi assimilati non accertati per cassa	31.700.000,00	0,00	0,00	0,00 %
1010200	Tipologia 102:Tributi destinati al finanziamento della sanità (solo per le Regioni)				
	di cui accertati per cassa sulla base del principio contabile 3.7				
	Tipologia 102:Tributi destinati al finanziamento della sanità non accertati per cassa				
1010300	Tipologia 103:Tributi devoluti e regolati alle autonomie speciali (solo per le Region				
	di cui accertati per cassa sulla base del principio contabile 3.7				
	Tipologia 103:Tributi devoluti e regolati alle autonomie speciali non accertati per cassa				
1010400	Tipologia 104:Compartecipazioni di tributi	0,00	0,00	0,00	0,00 %
1030100	Tipologia 301:Fondi perequativi da Amministrazioni Centrali	0,00			
1030200	Tipologia 302:Fondi perequativi dalla Regione o Provincia autonoma	0,00			
1000000	<b>TOTALE TITOLO 1</b>	<b>31.700.000,00</b>	<b>0,00</b>	<b>0,00</b>	
	<b>Trasferimenti correnti</b>				
2010100	Tipologia 101:Trasferimenti correnti da Amministrazioni pubbliche	6.944.658,00			
2010200	Tipologia 102:Trasferimenti correnti da Famiglie	0,00	0,00	0,00	0,00 %
2010300	Tipologia 103:Trasferimenti correnti da Imprese	0,00	0,00	0,00	0,00 %
2010400	Tipologia 104:Trasferimenti correnti da Istituzioni Sociali Private	0,00	0,00	0,00	0,00 %
2010500	Tipologia 105:Trasferimenti correnti dall'Unione europea e dal Resto del Mondo	0,00			
	Trasferimenti correnti dell'Unione Europea	0,00			
	Trasferimenti correnti dal Resto del Mondo	0,00	0,00	0,00	0,00 %
2000000	<b>TOTALE TITOLO 2</b>	<b>6.944.658,00</b>	<b>0,00</b>	<b>0,00</b>	
	<b>Entrate extratributarie</b>				
3010000	Tipologia 100:Vendita di beni e servizi e proventi derivanti dalla gestione dei beni	503.000,00	35.200,00	35.200,00	7,00 %
3020000	Tipologia 200:Proventi derivanti dall'attività di controllo e repressione delle irregolarità e degli illeciti	2.560.000,00	400.000,00	400.000,00	15,63 %
3030000	Tipologia 300:Interessi attivi	0,00	0,00	0,00	0,00 %
3040000	Tipologia 400:Altre entrate da redditi da capitale	870.000,00	0,00	0,00	0,00 %
3050000	Tipologia 500:Rimborsi e altre entrate correnti	754.091,00	0,00	0,00	0,00 %
3000000	<b>TOTALE TITOLO 3</b>	<b>4.687.091,00</b>	<b>435.200,00</b>	<b>435.200,00</b>	
	<b>Entrate in conto capitale</b>				
4010000	Tipologia 100:Tributi in conto capitale	0,00	0,00	0,00	0 %
4020000	Tipologia 200:Contributi agli investimenti	18.991.339,93			
	Contributi agli investimenti da amministrazioni pubbliche	18.991.339,93			
	Contributi agli investimenti da UE	0,00			
	Tipologia 200:Contributi agli investimenti al netto dei contributi da PA e da UE	0,00	0,00	0,00	0,00 %
4030000	Tipologia 300:Altri trasferimenti in conto capitale	0,00			
	Altri trasferimenti in conto capitale da amministrazioni pubbliche	0,00			
	Altri trasferimenti in conto capitale da UE	0,00			
	Tipologia 300:Altri trasferimenti in conto capitale al netto dei contributi da PA e da UE	0,00	0,00	0,00	0,00 %
4040000	Tipologia 400:Entrate da alienazione di beni materiali e immateriali	2.519.000,00	0,00	0,00	0,00 %
4050000	Tipologia 500:Altre entrate in conto capitale	0,00	0,00	0,00	0,00 %
4000000	<b>TOTALE TITOLO 4</b>	<b>21.510.339,93</b>	<b>0,00</b>	<b>0,00</b>	
	<b>Entrate da riduzione di attività finanziarie</b>				
5010000	Tipologia 100:Alienazione di attività finanziarie	0,00	0,00	0,00	0,00 %
5020000	Tipologia 200:Riscossione crediti di breve termine	0,00	0,00	0,00	0,00 %
5030000	Tipologia 300:Riscossione crediti di medio-lungo termine	0,00	0,00	0,00	0,00 %
5040000	Tipologia 400:Altre entrate per riduzione di attività finanziarie	1.500.000,00	0,00	0,00	0,00 %
5000000	<b>TOTALE TITOLO 5</b>	<b>1.500.000,00</b>	<b>0,00</b>	<b>0,00</b>	
	<b>Totale generale</b>	<b>66.342.088,93</b>	<b>435.200,00</b>	<b>435.200,00</b>	<b>0,66 %</b>
	<b>di cui fondo crediti di dubbia esigibilità di parte corrente</b>	<b>44.831.749,00</b>	<b>435.200,00</b>	<b>435.200,00</b>	<b>0,97 %</b>
	<b>di cui fondo crediti di dubbia esigibilità in c/capitale</b>	<b>21.510.339,93</b>	<b>0,00</b>	<b>0,00</b>	<b>0,00 %</b>

## Composizione dell'accantonamento al fondo crediti di dubbia esigibilità

Esercizio finanziario 2021 Anno 2022

Tipologia	Denominazione	Stanziamenti di bilancio (a)	Accantonamento obbligatorio al fondo (b)	Accantonamento effettivo di bilancio (c)	%di stanziamento accantonato al fondo nel rispetto del principio contabile applicato 3.3 (d)=(c/a)
	<b>Entrate correnti di natura tributaria contributiva perequ</b>				
1010100	Tipologia 101:Imposte, tasse e proventi assimilati	31.900.000,00			
	di cui accertati per cassa sulla base del principio contabile 3.7	0,00			
	Tipologia 101:Imposte, tasse e proventi assimilati non accertati per cassa	31.900.000,00	0,00	0,00	0,00 %
1010200	Tipologia 102:Tributi destinati al finanziamento della sanità (solo per le Regioni)				
	di cui accertati per cassa sulla base del principio contabile 3.7				
	Tipologia 102:Tributi destinati al finanziamento della sanità non accertati per cassa				
1010300	Tipologia 103:Tributi devoluti e regolati alle autonomie speciali (solo per le Region				
	di cui accertati per cassa sulla base del principio contabile 3.7				
	Tipologia 103:Tributi devoluti e regolati alle autonomie speciali non accertati per cassa				
1010400	Tipologia 104:Compartecipazioni di tributi	0,00	0,00	0,00	0,00 %
1030100	Tipologia 301:Fondi perequativi da Amministrazioni Centrali	0,00			
1030200	Tipologia 302:Fondi perequativi dalla Regione o Provincia autonoma	0,00			
1000000	<b>TOTALE TITOLO 1</b>	<b>31.900.000,00</b>	<b>0,00</b>	<b>0,00</b>	
	<b>Trasferimenti correnti</b>				
2010100	Tipologia 101:Trasferimenti correnti da Amministrazioni pubbliche	6.818.403,00			
2010200	Tipologia 102:Trasferimenti correnti da Famiglie	0,00	0,00	0,00	0,00 %
2010300	Tipologia 103:Trasferimenti correnti da Imprese	0,00	0,00	0,00	0,00 %
2010400	Tipologia 104:Trasferimenti correnti da Istituzioni Sociali Private	0,00	0,00	0,00	0,00 %
2010500	Tipologia 105:Trasferimenti correnti dall'Unione europea e dal Resto del Mondo	0,00			
	Trasferimenti correnti dell'Unione Europea	0,00			
	Trasferimenti correnti dal Resto del Mondo	0,00	0,00	0,00	0,00 %
2000000	<b>TOTALE TITOLO 2</b>	<b>6.818.403,00</b>	<b>0,00</b>	<b>0,00</b>	
	<b>Entrate extratributarie</b>				
3010000	Tipologia 100:Vendita di beni e servizi e proventi derivanti dalla gestione dei beni	503.000,00	35.200,00	35.200,00	7,00 %
3020000	Tipologia 200:Proventi derivanti dall'attività di controllo e repressione delle irregolarità e degli illeciti	3.860.000,00	600.000,00	600.000,00	15,54 %
3030000	Tipologia 300:Interessi attivi	0,00	0,00	0,00	0,00 %
3040000	Tipologia 400:Altre entrate da redditi da capitale	870.000,00	0,00	0,00	0,00 %
3050000	Tipologia 500:Rimborsi e altre entrate correnti	743.091,00	0,00	0,00	0,00 %
3000000	<b>TOTALE TITOLO 3</b>	<b>5.976.091,00</b>	<b>635.200,00</b>	<b>635.200,00</b>	
	<b>Entrate in conto capitale</b>				
4010000	Tipologia 100:Tributi in conto capitale	0,00	0,00	0,00	0 %
4020000	Tipologia 200:Contributi agli investimenti	16.718.736,78			
	Contributi agli investimenti da amministrazioni pubbliche	16.718.736,78			
	Contributi agli investimenti da UE	0,00			
	Tipologia 200:Contributi agli investimenti al netto dei contributi da PA e da UE	0,00	0,00	0,00	0,00 %
4030000	Tipologia 300:Altri trasferimenti in conto capitale	0,00			
	Altri trasferimenti in conto capitale da amministrazioni pubbliche	0,00			
	Altri trasferimenti in conto capitale da UE	0,00			
	Tipologia 300:Altri trasferimenti in conto capitale al netto dei contributi da PA e da UE	0,00	0,00	0,00	0,00 %
4040000	Tipologia 400:Entrate da alienazione di beni materiali e immateriali	2.358.200,00	0,00	0,00	0,00 %
4050000	Tipologia 500:Altre entrate in conto capitale	0,00	0,00	0,00	0,00 %
4000000	<b>TOTALE TITOLO 4</b>	<b>19.076.936,78</b>	<b>0,00</b>	<b>0,00</b>	
	<b>Entrate da riduzione di attività finanziarie</b>				
5010000	Tipologia 100:Alienazione di attività finanziarie	0,00	0,00	0,00	0,00 %
5020000	Tipologia 200:Riscossione crediti di breve termine	0,00	0,00	0,00	0,00 %
5030000	Tipologia 300:Riscossione crediti di medio-lungo termine	0,00	0,00	0,00	0,00 %
5040000	Tipologia 400:Altre entrate per riduzione di attività finanziarie	0,00	0,00	0,00	0,00 %
5000000	<b>TOTALE TITOLO 5</b>	<b>0,00</b>	<b>0,00</b>	<b>0,00</b>	
	<b>Totale generale</b>	<b>63.771.430,78</b>	<b>635.200,00</b>	<b>635.200,00</b>	<b>1,00 %</b>
	<b>di cui fondo crediti di dubbia esigibilità di parte corrente</b>	<b>44.694.494,00</b>	<b>635.200,00</b>	<b>635.200,00</b>	<b>1,42 %</b>
	<b>di cui fondo crediti di dubbia esigibilità in c/capitale</b>	<b>19.076.936,78</b>	<b>0,00</b>	<b>0,00</b>	<b>0,00 %</b>

Composizione dell'accantonamento al fondo crediti di dubbia esigibilità

Esercizio finanziario 2021 Anno 2023

Tipologia	Denominazione	Stanziamenti di bilancio (a)	Accantonamento obbligatorio al fondo (b)	Accantonamento effettivo di bilancio (c)	%di stanziamento accantonato al fondo nel rispetto del principio contabile applicato 3.3 (d)=(c/a)
	<b>Entrate correnti di natura tributaria contributiva perequ</b>				
1010100	Tipologia 101:Imposte, tasse e proventi assimilati	31.900.000,00			
	di cui accertati per cassa sulla base del principio contabile 3.7	0,00			
	Tipologia 101:Imposte, tasse e proventi assimilati non accertati per cassa	31.900.000,00	0,00	0,00	0,00 %
1010200	Tipologia 102:Tributi destinati al finanziamento della sanità (solo per le Regioni)				
	di cui accertati per cassa sulla base del principio contabile 3.7				
	Tipologia 102:Tributi destinati al finanziamento della sanità non accertati per cassa				
1010300	Tipologia 103:Tributi devoluti e regolati alle autonomie speciali (solo per le Region				
	di cui accertati per cassa sulla base del principio contabile 3.7				
	Tipologia 103:Tributi devoluti e regolati alle autonomie speciali non accertati per cassa				
1010400	Tipologia 104:Compartecipazioni di tributi	0,00	0,00	0,00	0,00 %
1030100	Tipologia 301:Fondi perequativi da Amministrazioni Centrali	0,00			
1030200	Tipologia 302:Fondi perequativi dalla Regione o Provincia autonoma	0,00			
1000000	<b>TOTALE TITOLO 1</b>	<b>31.900.000,00</b>	<b>0,00</b>	<b>0,00</b>	
	<b>Trasferimenti correnti</b>				
2010100	Tipologia 101:Trasferimenti correnti da Amministrazioni pubbliche	6.818.403,00			
2010200	Tipologia 102:Trasferimenti correnti da Famiglie	0,00	0,00	0,00	0,00 %
2010300	Tipologia 103:Trasferimenti correnti da Imprese	0,00	0,00	0,00	0,00 %
2010400	Tipologia 104:Trasferimenti correnti da Istituzioni Sociali Private	0,00	0,00	0,00	0,00 %
2010500	Tipologia 105:Trasferimenti correnti dall'Unione europea e dal Resto del Mondo	0,00			
	Trasferimenti correnti dell'Unione Europea	0,00			
	Trasferimenti correnti dal Resto del Mondo	0,00	0,00	0,00	0,00 %
2000000	<b>TOTALE TITOLO 2</b>	<b>6.818.403,00</b>	<b>0,00</b>	<b>0,00</b>	
	<b>Entrate extratributarie</b>				
3010000	Tipologia 100:Vendita di beni e servizi e proventi derivanti dalla gestione dei beni	506.000,00	35.500,00	35.500,00	7,02 %
3020000	Tipologia 200:Proventi derivanti dall'attività di controllo e repressione delle irregolarità e degli illeciti	3.860.000,00	600.000,00	600.000,00	15,54 %
3030000	Tipologia 300:Interessi attivi	0,00	0,00	0,00	0,00 %
3040000	Tipologia 400:Altre entrate da redditi da capitale	870.000,00	0,00	0,00	0,00 %
3050000	Tipologia 500:Rimborsi e altre entrate correnti	740.391,00	0,00	0,00	0,00 %
3000000	<b>TOTALE TITOLO 3</b>	<b>5.976.391,00</b>	<b>635.500,00</b>	<b>635.500,00</b>	
	<b>Entrate in conto capitale</b>				
4010000	Tipologia 100:Tributi in conto capitale	0,00	0,00	0,00	0 %
4020000	Tipologia 200:Contributi agli investimenti	9.210.134,01			
	Contributi agli investimenti da amministrazioni pubbliche	9.210.134,01			
	Contributi agli investimenti da UE	0,00			
	Tipologia 200:Contributi agli investimenti al netto dei contributi da PA e da UE	0,00	0,00	0,00	0,00 %
4030000	Tipologia 300:Altri trasferimenti in conto capitale	0,00			
	Altri trasferimenti in conto capitale da amministrazioni pubbliche	0,00			
	Altri trasferimenti in conto capitale da UE	0,00			
	Tipologia 300:Altri trasferimenti in conto capitale al netto dei contributi da PA e da UE	0,00	0,00	0,00	0,00 %
4040000	Tipologia 400:Entrate da alienazione di beni materiali e immateriali	2.043.283,95	0,00	0,00	0,00 %
4050000	Tipologia 500:Altre entrate in conto capitale	0,00	0,00	0,00	0,00 %
4000000	<b>TOTALE TITOLO 4</b>	<b>11.253.417,96</b>	<b>0,00</b>	<b>0,00</b>	
	<b>Entrate da riduzione di attività finanziarie</b>				
5010000	Tipologia 100:Alienazione di attività finanziarie	0,00	0,00	0,00	0,00 %
5020000	Tipologia 200:Riscossione crediti di breve termine	0,00	0,00	0,00	0,00 %
5030000	Tipologia 300:Riscossione crediti di medio-lungo termine	0,00	0,00	0,00	0,00 %
5040000	Tipologia 400:Altre entrate per riduzione di attività finanziarie	0,00	0,00	0,00	0,00 %
5000000	<b>TOTALE TITOLO 5</b>	<b>0,00</b>	<b>0,00</b>	<b>0,00</b>	
	<b>Totale generale</b>	<b>55.948.211,96</b>	<b>635.500,00</b>	<b>635.500,00</b>	<b>1,14 %</b>
	<b>di cui fondo crediti di dubbia esigibilità di parte corrente</b>	<b>44.694.794,00</b>	<b>635.500,00</b>	<b>635.500,00</b>	<b>1,42 %</b>
	<b>di cui fondo crediti di dubbia esigibilità in c/capitale</b>	<b>11.253.417,96</b>	<b>0,00</b>	<b>0,00</b>	<b>0,00 %</b>

<b>AVANZO APPLICATO AL BILANCIO DI PREVISIONE 2021</b>	
<i>Parte corrente</i>	
Avanzo vincolato da trasferimenti	120.405,40
<b>TOTALE PARTE CORRENTE</b>	<b>120.405,40</b>
<i>Parte investimenti</i>	
Avanzo destinato investimenti	2.500.000,00
Avanzo vincolato da trasferimenti	394.132,42
Avanzo vincolato da contrazione mutui	1.355.000,00
<b>TOTALE PARTE INVESTIMENTI</b>	<b>4.249.132,42</b>
<i>Totale avanzo applicato</i>	<b>4.369.537,82</b>

**Tabella Dimostrativa del Risultato di Amministrazione Presunto  
(all'inizio dell' Esercizio 2021 di riferimento del Bilancio di Previsione)**

1) Determinazione del risultato di amministrazione presunto al 31/12/2020 :		
(+)	Risultato di amministrazione iniziale dell'esercizio 2020	13.513.301,90
(+)	Fondo pluriennale vincolato iniziale dell'esercizio 2020	330.000,00
(+)	Entrate già accertate nell' esercizio 2020	53.012.555,86
(-)	Uscite già impegnate nell' esercizio 2020	51.740.281,68
(-)	Riduzione dei residui attivi già verificatasi nell' esercizio 2020	-194.360,42
(+)	Incremento dei residui attivi già verificatasi nell' esercizio 2020	15.540,73
(+)	Riduzione dei residui passivi già verificatasi nell' esercizio 2020	-118.325,63
(=)	<b>Risultato di amministrazione dell'esercizio 2020 alla data di redazione del bilancio di previsione dell'anno 2021</b>	<b>15.055.082,02</b>
(+)	Entrate che prevedo di accertate per il restante periodo dell' esercizio 2020	4.056.528,73
(-)	Spese che prevedo di impegnare per il restante periodo dell'esercizio 2020	1.817.664,93
(-)	Riduzione dei residui attivi presunta per il restante periodo dell'esercizio 2020	0,00
(+)	Incremento dei residui attivi presunto per il restante periodo dell'esercizio 2020	0,00
(+)	Riduzione dei residui passivi presunta per il restante periodo dell'esercizio 2020	0,00
(-)	Fondo pluriennale vincolato finale presunto dell'esercizio 2020	350.000,00
(=)	<b>A) Risultato di amministrazione presunto al 31/12/2020</b>	<b>16.943.945,82</b>

2) Composizione del risultato di amministrazione presunto al 31/12/2020 :		
<b>Parte accantonata</b>		
	Fondo crediti di dubbia esigibilità al 31/12/2020	4.592.874,93
	Fondo anticipazioni liquidità	0,00
	Fondo perdite società partecipate	0,00
	Fondo contenzioso	100.000,00
	Altri accantonamenti	1.606.000,00
	<b>B) Totale parte accantonata</b>	<b>6.298.874,93</b>
<b>Parte vincolata</b>		
	Vincoli derivanti da leggi e dai principi contabili	0,00
	Vincoli derivanti da trasferimenti	3.151.827,76
	Vincoli derivanti dalla contrattazione di mutui	1.431.816,90
	Vincoli formalmente attribuiti dall'ente	1.425.226,66
	Altri vincoli	0,00
	<b>C) Totale parte vincolata</b>	<b>6.008.871,32</b>
<b>Parte destinata agli investimenti</b>		
	<b>D) Totale destinata agli investimenti</b>	<b>2.665.813,99</b>
	<b>E) Totale parte disponibile (E=A-B-C-D)</b>	<b>1.970.385,58</b>
Se E è negativo, tale importo è iscritto tra le spese del bilancio di previsione come disavanzo da ripianare		

3) Utilizzo quote vincolate del risultato di amministrazione presunto al 31/12/2020 :		
<b>Utilizzo quota vincolata</b>		
	Utilizzo vincoli derivanti da leggi e dai principi contabili.	0,00
	Utilizzo vincoli derivanti da trasferimenti	514.537,82
	Utilizzo vincoli derivanti dalla contrattazione di mutui	1.355.000,00
	Utilizzo vincoli formalmente attribuiti dall'ente	0,00
	Utilizzo altri vincoli	0,00
	<b>Totale utilizzo avanzo di amministrazione presunto</b>	<b>1.869.537,82</b>

ELENCO ANALITICO DELLE RISORSE VINCOLATE NEL RISULTATO DI AMMINISTRAZIONE PRESUNTO (\*)

Cap. di entrata	Descr.	Capitolo di spesa	Descr.	Risorse vinc. al 1/1/ N-1	Entrate vincolate accertate nell'esercizio N-1 (dati presunti)	Impegni presunti eserc. N-1 finanziati da entrate vincolate accertate nell'esercizio o da quote vincolate del risultato di amministrazione (dati presunti)	Fondo plur. vinc. al 31/12/N-1 finanziato da entrate vincolate accertate nell'esercizio o da quote vincolate del risultato di amministrazione (dati presunti)	Cancellazione nell'esercizio N-1 di residui attivi vincolati o eliminazione del vincolo su quote del risultato di amministrazione (+) e cancellazione nell'esercizio N-1 di residui passivi finanziati da risorse vincolate (-) (gestione dei residui)* (dati presunti)	Cancellazione nell'esercizio N-1 di impegni finanziati dal fondo pluriennale vincolato dopo l'approvazione del rendiconto dell'esercizio N-2 se non reimpegnati nell'esercizio N-1 (+)	Risorse vincolate nel risultato di amministrazione presunte al 31/12/N-1	Risorse vincolate presunte al 31/12/N-1 applicate al primo esercizio del bilancio di previsione
				(a)	(b)	(c)	(d)	(e)	(f)	(g)-(a) + (b) - (c)-(d)-(e)=(f)	(i)
Vincoli derivanti dalla legge											
										-	
Totale vincoli derivanti dalla legge (h/1)				0	0	0	0	0	0	-	0
Vincoli derivanti da Trasferimenti											
41810	CONTRIBUTI AGLI INVESTIMENTI DA PARTE DI COMUNI		INTERVENTI DI MIGLIORAMENTO DELLA SICUREZZA LUNGO STRADE PROVINCIALI	355.386,01						355.386,01	
41810	CONTRIBUTI AGLI INVESTIMENTI DA PARTE DELLA REGIONE		INTERVENTI DI MANUTENZIONE STRAORDINARIA E REALIZZAZIONE DI ROTARIE E PISTE CICLABILI LUNGO STRADE PROVINCIALI	1.139.556,49		649.590,09				489.966,40	
40820	CONTRIBUTI AGLI INVESTIMENTI DA PARTE DELLO STATO		INTERVENTI DI MANUTENZIONE STRAORDINARIA LUNGO STRADE PROVINCIALI	111.061,32						111.061,32	
40820	CONTRIBUTI AGLI INVESTIMENTI DA PARTE DELLO STATO	22006/250	INTERVENTI DI EDILIZIA SCOLASTICA	166.800,00		166.800,00				-	
40820	CONTRIBUTI AGLI INVESTIMENTI DA PARTE DELLO STATO (D.M. 29/05/2020-Assegnazione fondi per finanziamento interventi relativi ai programmi straordinari di manutenzione della rete viaria di province) annualità 2019	21811/10	Razionalizzazione e messa in sicurezza con eliminazione punti critici lungo la ex ss 253 San Vitale tratto Russi-Lugo (INTERVENTO DI ADEGUAMENTO STATICO PONTE SUL FIUME IN COMUNE DI LUGO)		167.611,97					167.611,97	167.611,97
40820	CONTRIBUTI AGLI INVESTIMENTI DA PARTE DELLO STATO (D.M. 29/05/2020-Assegnazione fondi per finanziamento interventi relativi ai programmi straordinari di manutenzione della rete viaria di province) annualità 2020	21801/10	DM 49/2018 ULTERIORI ASSEGNAZIONI (DM 29/5/2020 nr. 224) Programmi straordinari di manutenzione rete viaria di province e città metropolitane. - INTERVENTI DI MANUTENZIONE STRAORDINARIA DI 5 PONTI AL SERVIZIO DI SSPP		177.520,45					177.520,45	177.520,45
20847	Decreto interministeriale 31 agosto 2020 - Assegnazione del contributo agli enti locali a copertura della spesa di progettazione definitiva ed esecutiva, annualità 2020, relativa ad interventi di messa in sicurezza del territorio a rischio idrogeologico, di messa in sicurezza ed efficientamento energetico delle scuole, degli edifici pubblici e del patrimonio, nonché per investimenti di messa in sicurezza di strade.	11803/55	SERVIZIO DI PROGETTAZIONE DEFINITIVA ED ESECUTIVA DELL'INTERVENTO DI ADEGUAMENTO DELLA PIATTAFORMA STRADALE ALLO STANDARD C1 DELL'EX SS 306 NEL TRATTO TRA RIOLO TERME E CASOLA VALSENO J72C08000120004		120.405,40					120.405,40	120.405,40
40820	Decreto interministeriale 31 agosto 2020 - Assegnazione del contributo agli enti locali a copertura della spesa di progettazione definitiva ed esecutiva, annualità 2020, relativa ad interventi di messa in sicurezza del territorio a rischio idrogeologico, di messa in sicurezza ed efficientamento energetico delle scuole, degli edifici pubblici e del patrimonio, nonché per investimenti di messa in sicurezza di strade.	22006/250	SERVIZIO DI PROGETTAZIONE DEFINITIVA/ESECUTIVA DEGLI INTERVENTI FINALIZZATI ALL'ADEGUAMENTO ALLA NORMATIVA ANTINCENDIO DEL LICEO TORRICELLI - BALLARDINI J24119000780001		26.000,00					26.000,00	26.000,00



40820	Decreto interministeriale 31 agosto 2020 - Assegnazione del contributo agli enti locali a copertura della spesa di progettazione definitiva ed esecutiva, annualità 2020, relativa ad interventi di messa in sicurezza del territorio a rischio idrogeologico, di messa in sicurezza ed efficientamento energetico delle scuole, degli edifici pubblici e del patrimonio, nonché per investimenti di messa in sicurezza di strade.	22006/250	SERVIZIO DI PROGETTAZIONE DEFINITIVA/ESECUTIVA DEGLI INTERVENTI FINALIZZATI ALL'ADEGUAMENTO ALLA NORMATIVA ANTINCENDIO DELL'ISA "PERDISA" J64119000990001	23.000,00					23.000,00	23.000,00	
20870	Fondo esercizio funzioni fondamentali eell - Ministero dell'Interno-art.106 D.L. 34/20-D.L. 104/20		A COMPENSAZIONE MINORI ENTRATE DA EMERGENZA SANITARIA DA COVID 19 (QUOTA NON APPLICATA AL BILANCIO DELL'ESERCIZIO 2020)	762.320,72					762.320,72		
10801	MAGGIORE ENTRATA IMPOSTA PROVINCIALE DI TRASCRIZIONE NON APPLICATA AL BILANCIO (FINANZIATA CON RISORSE DEL FONDO ESERCIZIO FUNZIONI FONDAMENTALI EELL - MINISTERO DELL'INTERNO-ART.106 D.L. 34/20-D.L. 104/20)		MAGGIORE ENTRATA NON APPLICATA AL BILANCIO 2020	918.555,49					918.555,49		
Totale vincoli derivanti da trasferimenti (h/2)				1.772.803,82	2.195.414,03	816.390,09	0	0	0	3.151.827,76	514.537,82
Vincoli derivanti da finanziamenti											
	ENTRATE DA CONTRAZIONE MUTUI E PRESTITI OBBLIGAZIONARI		REALIZZAZIONE OPERE PUBBLICHE DIVERSE	1.455.716,90		23.900,00				-	1.355.000,00
Totale vincoli derivanti da finanziamenti (h/3)				1.455.716,90	0	23.900,00	0	0	0	1.431.816,90	1.355.000,00
Vincoli formalmente attribuiti dall'ente											
22216	FONDI POLITICHE COMUNITARIE PROGETTI DIVERSI		FONDI PROGETTI COMUNITARI NON ANCORA RENDICONTATI	70.851,24						-	70.851,24
	FONDO REGIONALE DI ROTAZIONE PER CONTRIBUTI A EELL PER DEMOLIZIONE ABUSI EDILIZI	12215	FONDO REGIONALE DI ROTAZIONE PER CONTRIBUTI A EELL PER DEMOLIZIONE ABUSI EDILIZI	55.555,55						55.555,55	
	FONDI REGIONALI PER DELEGA IN MATERIA DI TUTELA FAUNISTICA E PARCHI	11405	ADESIONE AL PROGETTO "PROGRAMMA MONITORAGGIO AVIFAUNA 04-05-06"	44.505,06						44.505,06	
	RISORSE PROPRIE		ACCANTONAMENTO PER FRANCHIGIE ASSICURATIVE PRATICHE SINISTRI NON CHIUSE	20.000,00						20.000,00	
	RISORSE PROPRIE	11803	CONVENZIONE CON REGIONE E COMUNE DI FAENZA PER STUDIO PROGETTUALE VERIFICA COMPATIBILITÀ AMBIENTALE, TERRITORIALE E TRASPORTISTICA DEGLI ITINERARI MERCI	3.738,67						3.738,67	
22660	CONTRIBUTO REGIONALE PER PROTEZIONE CIVILE	12653	CONTRIBUTO REGIONALE PER ATTIVITÀ DI ANTINCENDIO BOSCHIVO ANNO 2015	32.133,00						32.133,00	
	RISORSE PROPRIE	12011	INCENTIVI FUNZIONI TECNICHE - QUOTA FONDO PROGETTI DI INNOVAZIONE (art.113 DL.50/2016)	154,60						154,60	
	RISORSE PROPRIE	10611	FONDO PER LE POLITICHE DSI SVILUPPO DELLE RISORSE UMANE E PER LA PRODUTTIVITA' ANNO 2018 e 2019	195.391,76		47.660,30				147.731,46	
	FONDI REGIONALI PER DELEGA IN MATERIA DI POLITICHE AGRICOLE E TUTELA DELLA FAUNA SELVATICA		PROGETTI DIVERSI IN MATERIA DI POLITICHE AGRICOLE E TUTELA DELLA FAUNA SELVATICA	222.404,57						222.404,57	
	FONDI REGIONALI PER DELEGA IN MATERIA DI POLITICHE SOCIALI		INTERVENTI A SOSTEGNO DELL'ASSOCIAZIONISMO, SERVIZI SOCIO-EDUCATIVI, PIANI DI ZONA E COORDINAMENTO PEDAGOGICO	22.610,30						22.610,30	
	ALIENAZIONE DI IMMOBILIZZAZIONI FINANZIARIE		QUOTA VINCOLATA AI SENSI DELL'ART. 1, C. 866 L205/2017	650.000,00						650.000,00	
	INDEBITAMENTO	21801	LAVORI DI MESSA IN SICUREZZA STRADE PROVINCIALI FONDI PER ACCORDI BONARI IN CORSO DI DEFINIZIONE DITTA AFFIDATARIA	45.680,52						45.680,52	
	RISORSE PROPRIE	21806	SPESE PER INCARICO REDAZIONE DEL PROGETTO DEFINITIVO INTERVENTO DI ADEGUAMENTO PIATTAFORMA STRADALE	47.181,60						47.181,60	
	FONDI REGIONALI PER DELEGA IN MATERIA DI TURISMO E ATTIVITA' PRODUTTIVE		CONTRIBUTI A IMPRESE ARTIGIANE PER SPESE DI INVESTIMENTO	62.680,09						62.680,09	
23032	ULTERIORE ASSEGNAZIONE REGIONALE FONDI PER DISABILI ANNO 2015	13025	ULTERIORE ASSEGNAZIONE REGIONALE FONDI PER DISABILI ANNO 2015 (non impegnati)	89.500,00		89.500,00				-	

20420	ACCORDO CON COMUNI DEL TERRITORIO PROVINCIALE PER LA GESTIONE SPORTELLI UNICI (COMMUNITY NETWORK DELL'EMILIA-ROMAGNA)	10403	RISORSE NON ESIGIBILI	19.200,00		19.200,00					-	
Totale vincoli formalmente attribuiti dall'ente (h/4)				1.581.586,96	0	156.360,30	0	0	0	0	1.425.226,66	-
Altri vincoli											-	
Totale altri vincoli (h/5)				0	0	0	0	0	0	0	-	-
<b>Totale risorse vincolate (h +(h/1)+(h/2)+(h/3)+(h/4)+(h/5)</b>				<b>4.810.107,68</b>	<b>2.195.414,03</b>	<b>996.650,39</b>	<b>0</b>	<b>0</b>	<b>0</b>	<b>0</b>	<b>6.008.871,32</b>	<b>1.869.537,82</b>

Totale quote accantonate riguardanti le risorse vincolate da legge (i/1)	
Totale quote accantonate riguardanti le risorse vincolate da trasferimenti (i/2)	
Totale quote accantonate riguardanti le risorse vincolate da finanziamenti (i/3)	
Totale quote accantonate riguardanti le risorse vincolate dall'ente (i/4)	
Totale quote accantonate riguardanti le risorse vincolate da altro (i/5)	
<b>Totale quote accantonate riguardanti le risorse vincolate (i=i/1+i/2+i/3+i/4+i/5)</b>	<b>-</b>
Totale risorse vincolate da legge al netto di quelle che sono state oggetto di accantonamenti (l/1=h/1-i/1)	-
Totale risorse vincolate da trasferimenti al netto di quelle che sono state oggetto di accantonamenti (l/2=h/2-i/2)	3.151.827,76
Totale risorse vincolate da finanziamenti al netto di quelle che sono state oggetto di accantonamenti (l/3=h/3-i/3)	1.431.816,90
Totale risorse vincolate dall'Ente al netto di quelle che sono state oggetto di accantonamenti (l/4=h/4-i/4)	1.425.226,66
Totale risorse vincolate da altro al netto di quelle che sono state oggetto di accantonamenti (l/5=h/5-i/5)	-
<b>Totale risorse vincolate al netto di quelle che sono state oggetto di accantonamenti (l=h-i)<sup>(1)</sup></b>	<b>6.008.871,32</b>

(\*) Allegato obbligatorio nel caso in cui il bilancio di previsione preveda l'utilizzo delle quote vincolate del risultato di amministrazione presunto

(1) Importo immediatamente utilizzabile nelle more dell'approvazione del rendiconto. Nel corso dell'esercizio provvisorio è utilizzabile nei limiti di quanto previsto nel principio applicato della contabilità finanziaria.

ELENCO ANALITICO DELLE RISORSE DESTINATE AGLI INVESTIMENTI NEL RISULTATO DI AMMINISTRAZIONE PRESUNTO (\*)

Capitolo di entrata	Descriz.	Capitolo di spesa	Descriz.	Risorse destinate agli investim. al 1/1/ N-1	Entrate destinate agli investimenti accertate nell'esercizio N-1 (dato presunto)	Impegni eserc. N-1 finanziati da entrate accertate nell'esercizio o da quote destinate del risultato di amministrazione ( dati presunti)	Fondo plurien. vinc. al 31/12/N-1 finanziato da entrate destinate accertate nell'esercizio o da quote destinate del risultato di amministrazione	Cancellazione di residui attivi costituiti da risorse destinate agli investimenti o eliminazione della destinazione su quote del risultato di amministrazione (+) e cancellazione di residui passivi finanziati da risorse destinate agli investimenti (-) (gestione dei residui)	Risorse destinate agli investimenti nel risultato di amministrazione presunto al 31/12/ N-1	Risorse destinate agli investimenti nel risultato presunto al 31/12/ N-1 applicate al primo esercizio del bilancio di previsione
				(a)	(b)	(c)	(d)	(e)	$(f) = (a) + (b) - (c) - (d) - (e)$	(g)
40810	RISORSE PROPRIE (RISPARMIO ENTRATE CORRENTI O AVANZO NON VINCOLATO) APPLICATE ALLA PARTE INVESTIMENTI - ANNO 2014	22001/50	INTERVENTI DI MANUTENZIONE STRAORDINARIA IN EDIFICI SCOLASTICI COFINANZIATI DA TRASFERIMENTI STATALI	120.671,44					120.671,44	120.671,44
40810	ALIENAZIONE QUOTA PARTECIPAZIONE IN ROMAGNA ACQUE SPA NELL'AMBITO DEL CONFERIMENTO DI PARTECIPAZIONI IN RAVENNA HOLDING S.P.A (ANNO 2015)	22001/50	INTERVENTI DI MANUTENZIONE STRAORDINARIA IN EDIFICI SCOLASTICI COFINANZIATI DA TRASFERIMENTI STATALI	174.841,31					174.841,31	174.841,31
40810	ALIENAZIONE QUOTA PARTECIPAZIONE IN ROMAGNA ACQUE SPA NELL'AMBITO DEL CONFERIMENTO DI PARTECIPAZIONI IN RAVENNA HOLDING S.P.A (ANNO 2015)	21811/10	INTERVENTI DI MANUTENZIONE STRAORDINARIA DELLE STRADE PROVINCIALI (Interconnessione A14 DIR e SP 253 San Vitale in località Borgo Stecchi in Cotignola di Bagnacavallo) - Opera inizialmente prevista nel 2016	1.590.000,00					1.590.000,00	1.590.000,00
	RISORSE PROPRIE (RISPARMIO ENTRATE CORRENTI O AVANZO NON VINCOLATO) APPLICATE ALLA PARTE INVESTIMENTI - ANNO 2017	22001/50	INTERVENTI DI MANUTENZIONE STRAORDINARIA IN EDIFICI SCOLASTICI COFINANZIATI DA TRASFERIMENTI STATALI	246.087,02					246.087,02	246.087,02
	RISORSE PROPRIE (RISPARMIO ENTRATE CORRENTI O AVANZO NON VINCOLATO) APPLICATE ALLA PARTE INVESTIMENTI - ANNO 2018	22001/50	INTERVENTI DI MANUTENZIONE STRAORDINARIA IN EDIFICI SCOLASTICI COFINANZIATI DA TRASFERIMENTI STATALI	249.160,89					249.160,89	249.160,89
40810	QUOTA PARTE PROVENTI DA RIDUZIONE CAPITALE SOCIALE DI RAVENNA HOLDING SPA MEDIANTE ANNULLAMENTO PROPORZIONALE DI PARI IMPORTO DI AZIONI ORDINARIE CON RIMBORSO IN DENARO DEI CONFERIMENTI EFFETTUATI- ANNO 2018	22001/50	INTERVENTI DI MANUTENZIONE STRAORDINARIA IN EDIFICI SCOLASTICI COFINANZIATI DA TRASFERIMENTI STATALI	119.239,34					119.239,34	119.239,34
40810	QUOTA PARTE PROVENTI DA RIDUZIONE CAPITALE SOCIALE DI RAVENNA HOLDING SPA MEDIANTE ANNULLAMENTO PROPORZIONALE DI PARI IMPORTO DI AZIONI ORDINARIE CON RIMBORSO IN DENARO DEI CONFERIMENTI EFFETTUATI- ANNO 2018		FONDI NON IMPEGNATI NEL BILANCIO 2018	27.680,19					27.680,19	
	RISORSE PROPRIE DELL'ENTE (AVANZO NON VINCOLATO APPLICATO ALLA PARTE INVESTIMENTI IN SEDE DI ASSESTAMENTO DEL BILANCIO DI PREVISIONE 2019)		SPESE DI INVESTIMENTO (PROGETTI DIVERSI DI VIABILITA' E EDILIZIA SCOLASTICA) INIZIALMENTE PREVISTE NEL BILANCIO 2019, NON REALIZZATE E RIPROPOSTE NEL BILANCIO DI PREVISIONE 2020.	120.261,95					120.261,95	
		21801/60	IV E V PROGRAMMA PNSS: PROGETTO CITTÀ SICURE: "REALIZZAZIONE DI ROTATORIA FRA SP 14 QUARANTOLA, SP 103 EX TRAMVIA E SC VIA ROMANA NEL CENTRO ABITATO DI FUSIGNANO" (INV.379)	96.843,84		96.843,84			-	
		21801/60	REALIZZAZIONE ROTATORIA A SERVIZIO INCROCIO TRA SP21 DELLE RIPE-BAGNARA E SP 48 MOLINELLO-DEL RIO-CA VECCHIA E SP 67 VIA LUNGA NEL COMUNE DI BAGNARA DI ROMAGNA (INV 28)	240.000,00		240.000,00			-	
			SPESE DI INVESTIMENTO (ECONOMIE SU PROGETTI DIVERSI - ACCERTATE IN SEDE DI APPROVAZIONE DEL RENDICONTO ANNO 2019)	17.871,85					17.871,85	
<b>Totale</b>				3.002.657,83	0	336.843,84	0	0	2.665.813,99	2.500.000,00
									<b>Totale quote accantonate nel risultato di amministrazione presunto riguardanti le risorse destinate agli investimenti</b>	
									<b>Totale risorse destinate nel risultato di amministrazione presunto al netto di quelle che sono state oggetto di accantonamenti <sup>(1)</sup></b>	
									2.665.813,99	

(\*) Allegato obbligatorio nel caso in cui il bilancio di previsione approvato dopo l'approvazione del rendiconto dell'esercizio N-1 preveda l'utilizzo delle quote del risultato di amministrazione destinate agli investimenti

(1) Le risorse destinate agli investimenti costituiscono una componente del risultato di amministrazione utilizzabile solo a seguito dell'approvazione del rendiconto dell'esercizio precedente.

**PROVINCIA DI RAVENNA**

**BILANCIO DI PREVISIONE - Esercizio : 2021**

**EQUILIBRI DI BILANCIO**

Pag. 1

EQUILIBRIO ECONOMICO-FINANZIARIO		COMPETENZA ANNO 2021	COMPETENZA ANNO 2022	COMPETENZA ANNO 2023
Fondo di cassa all'inizio dell'esercizio		37.402.309,28		
A) Fondo pluriennale vincolato di entrata per spese correnti	(+)	350.000,00	350.000,00	350.000,00
AA) Recupero disavanzo di amministrazione esercizio precedente	(-)	0,00	0,00	0,00
B) Entrate Titoli 1.00 - 2.00 - 3.00	(+)	43.331.749,00	44.694.494,00	44.694.794,00
<i>di cui per estinzione anticipata di prestiti</i>		<i>0,00</i>	<i>0,00</i>	<i>0,00</i>
C) Entrate Titolo 4.02.06 - Contributi agli investimenti direttamente destinati al rimborso dei prestiti da amministrazioni pubbliche	(+)	0,00	0,00	0,00
D) Spese titolo 1.00 - Spese correnti	(-)	39.076.154,40	39.161.494,00	39.161.794,00
<i>di cui - fondo pluriennale vincolato</i>		<i>350.000,00</i>	<i>350.000,00</i>	<i>350.000,00</i>
<i>- fondo crediti di dubbia esigibilità</i>		<i>435.200,00</i>	<i>635.200,00</i>	<i>635.500,00</i>
E) Spese Titolo 2.04 - Altri trasferimenti in conto capitale	(-)	0,00	0,00	0,00
F) Spese Titolo 4.00 - Quote di capitale amm.to dei mutui e prestiti obbligazionari	(-)	5.946.000,00	5.883.000,00	5.883.000,00
<i>di cui per estinzione anticipata di prestiti</i>		<i>0,00</i>	<i>0,00</i>	<i>0,00</i>
<i>di cui Fondo anticipazioni di liquidità</i>		<i>0,00</i>	<i>0,00</i>	<i>0,00</i>
<b>G) Somma finale (G=A-AA+B+C-D-E-F)</b>		<b>-1.340.405,40</b>	<b>0,00</b>	<b>0,00</b>
<b>ALTRE POSTE DIFFERENZIALI, PER ECCEZIONI PREVISTE DA NORME DI LEGGE E DA PRINCIPI CONTABILI, CHE HANNO EFFETTO SULL'EQUILIBRIO EX ARTICOLO 162, COMMA 6, DEL TESTO UNICO DELLE LEGGI SULL'ORDINAMENTO DEGLI ENTI LOCALI</b>				
H) Utilizzo avanzo di amministrazione per spese correnti	(+)	120.405,40	0,00	0,00
<i>di cui per estinzione anticipata di prestiti</i>		<i>0,00</i>	<i>0,00</i>	<i>0,00</i>
I) Entrate di parte capitale destinate a spese correnti in base a specifiche disposizioni di legge o dei principi contabili	(+)	1.400.000,00	0,00	0,00
<i>di cui per estinzione anticipata di prestiti</i>		<i>0,00</i>	<i>0,00</i>	<i>0,00</i>
L) Entrate di parte corrente destinate a spese di investimento in base a specifiche disposizioni di legge o dei principi contabili	(-)	180.000,00	0,00	0,00
M) Entrate da accensione di prestiti destinate a estinzione anticipata dei prestiti	(+)	0,00	0,00	0,00
<b>EQUILIBRIO DI PARTE CORRENTE</b>		<b>0,00</b>	<b>0,00</b>	<b>0,00</b>
<b>O=G+H+I-L+M</b>		<b>0,00</b>	<b>0,00</b>	<b>0,00</b>

BILANCIO DI PREVISIONE - Esercizio : 2021

EQUILIBRI DI BILANCIO

Pag. 2

P) Utilizzo avanzo di amministrazione per spese di investimento	(+)	4.249.132,42	0,00	0,00
Q) Fondo pluriennale vincolato di entrata per spese in conto capitale	(+)	0,00	0,00	0,00
R) Entrate Titoli 4.00 - 5.00 - 6.00	(+)	23.920.339,93	19.676.936,78	11.253.417,96
C) Entrate Titolo 4.02.06 - Contributi agli investimenti direttamente destinati al rimborso dei prestiti da amministrazioni pubbliche	(-)	0,00	0,00	0,00
I) Entrate di parte capitale destinate a spese correnti in base a specifiche disposizioni di legge o dei principi contabili	(-)	1.400.000,00	0,00	0,00
S1) Entrate Titolo 5.02 per Riscossioni di crediti di breve termine	(-)	0,00	0,00	0,00
S2) Entrate Titolo 5.03 per Riscossioni di crediti di medio-lungo termine	(-)	0,00	0,00	0,00
T) Entrate Titolo 5.04 relative a Altre entrate per riduzioni di attività finanziaria	(-)	1.500.000,00	0,00	0,00
L) Entrate di parte corrente destinate a spese di investimento in base a specifiche disposizioni di legge o dei principi contabili	(+)	180.000,00	0,00	0,00
M) Entrate da accensione di prestiti destinate a estinzione anticipata dei prestiti	(-)	0,00	0,00	0,00
U) Spese titolo 2.00 - Spese in conto capitale <i>di cui fondo pluriennale vincolato di spesa</i>	(-)	25.449.472,35 0,00	19.676.936,78 0,00	11.253.417,96 0,00
V) Spese Titolo 3.01 per Acquisizioni di attività finanziarie	(-)	0,00	0,00	0,00
E) Spese Titolo 2.04 - Altri trasferimenti in conto capitale	(+)	0,00	0,00	0,00
<b>EQUILIBRIO DI PARTE CAPITALE</b> <b>Z=P+Q+R-C-I-S1-S2-T+L-U-V+E</b>		<b>0,00</b>	<b>0,00</b>	<b>0,00</b>
S1) Entrate Titolo 5.02 per Riscossioni di crediti di breve termine	(+)	0,00	0,00	0,00
S2) Entrate Titolo 5.03 per Riscossioni di crediti di medio-lungo termine	(+)	0,00	0,00	0,00
T) Entrate Titolo 5.04 relative a Altre entrate per riduzioni di attività finanziaria	(+)	1.500.000,00	0,00	0,00
X1) Spese Titolo 3.02 per Concessione di crediti di breve periodo	(-)	0,00	0,00	0,00
X2) Spese Titolo 3.03 per Concessione di crediti di medio-lungo periodo	(-)	0,00	0,00	0,00
Y) Spese Titolo 3.04 per Altre Spese per acquisizioni di attività finanziarie	(-)	1.500.000,00	0,00	0,00
<b>EQUILIBRIO FINALE</b> <b>W=O+Z+S1+S2+T-X1-X2-Y</b>		<b>0,00</b>	<b>0,00</b>	<b>0,00</b>
<b>Saldo corrente ai fini della copertura degli investimenti pluriennali:</b>				
Equilibrio di parte corrente (O)		<b>0,00</b>	<b>0,00</b>	<b>0,00</b>
Utilizzo risultato di amministrazione per il finanziamento di spese correnti (H)	(-)	120.405,40	0,00	0,00
<b>Equilibrio di parte corrente ai fini della copertura degli investimenti plurienn.</b>		<b>-120.405,40</b>	<b>0,00</b>	<b>0,00</b>

## Allegato d) - Limiti di indebitamento Enti Locali

### PROSPETTO DIMOSTRATIVO DEL RISPETTO DEI VINCOLI DI INDEBITAMENTO DEGLI ENTI LOCALI

ENTRATE RELATIVE AI PRIMI TRE TITOLI DELLE ENTRATE <i>(rendiconto penultimo anno precedente quello in cui viene prevista l'assunzione dei mutui), ex art. 204, c. 1 del D.L.gs. N. 267/2000</i>		COMPETENZA ANNO 2021	COMPETENZA ANNO 2022	COMPETENZA ANNO 2023
1) Entrate correnti di natura tributaria, contributiva e perequativa (Titolo I)	(+)	31.895.717,76	25.437.000,00	31.700.000,00
2) Trasferimenti correnti (titolo II)	(+)	7.001.502,60	14.140.811,76	6.944.658,00
3) Entrate extratributarie (titolo III)	(+)	6.498.449,63	3.851.949,49	4.687.091,00
<b>TOTALE ENTRATE PRIMI TRE TITOLI</b>		<b>45.395.669,99</b>	<b>43.429.761,25</b>	<b>43.331.749,00</b>
<b>SPESA ANNUALE PER RATE MUTUI/OBBLIGAZIONI</b>				
Livello massimo di spesa annuale (1):	(+)	4.539.567,00	4.342.976,13	4.333.174,90
Ammontare interessi per mutui, prestiti obbligazionari, aperture di credito e garanzie di cui all'articolo 207 del TUEL autorizzati fino al 31/12/ <i>esercizio precedente</i> (2)	(-)	0	0	0
Ammontare interessi per mutui, prestiti obbligazionari, aperture di credito e garanzie di cui all'articolo 207 del TUEL autorizzati nell'esercizio in corso	(-)	2.862.800,00	2.862.800,00	2.862.800,00
Contributi erariali in c/interessi su mutui	(+)	0	0	0
Ammontare interessi riguardanti debiti espressamente esclusi dai limiti di indebitamento	(+)	0	0	0
Ammontare disponibile per nuovi interessi		1.676.767,00	1.480.176,13	1.470.374,90
<b>TOTALE DEBITO CONTRATTO</b>				
Debito contratto al 31/12/ <i>esercizio precedente</i>	(+)	74.797.370,00	68.852.527,00	62.972.993,00
Debito autorizzato nell'esercizio in corso	(+)			0
<b>TOTALE</b>		<b>74.797.370,00</b>	<b>68.852.527,00</b>	<b>62.972.993,00</b>
<b>DEBITO POTENZIALE</b>				
Garanzie principali o sussidiarie prestate dall'Ente a favore di altre Amministrazioni pubbliche e di altri soggetti		0	0	0
di cui, garanzie per le quali è stato costituito accantonamento		0	0	0
Garanzie che concorrono al limite di indebitamento		0	0	0

(1) Per gli enti locali l'importo annuale degli interessi sommato a quello dei mutui precedentemente contratti, a quello dei prestiti obbligazionari precedentemente emessi, a quello delle aperture di credito stipulate ed a quello derivante da garanzie prestate ai sensi dell'articolo 207, al netto dei contributi statali e regionali in conto interessi, non supera il 12 per cento, per l'anno 2011, l'8 per cento, per gli anni dal 2012 al 2014, e il 10 per cento, a decorrere dall'anno 2015, delle entrate relative ai primi tre titoli del rendiconto del penultimo anno precedente quello in cui viene prevista l'assunzione dei mutui. Per gli enti locali di nuova istituzione si fa riferimento, per i primi due anni, ai corrispondenti dati finanziari del bilancio di previsione (art. 204, comma 1, del TUEL).

(2) Con riferimento anche ai finanziamenti imputati contabilmente agli esercizi successivi

## Piano degli indicatori di bilancio - Bilancio di previsione esercizi 2021, 2022, 2023

## Indicatori analitici concernenti la composizione delle entrate e la capacità di riscossione

Titolo Tipologia	Denominazione	Composizione delle entrate (dati percentuali)				Percentuale riscossioni entrate	
		Esercizio 2021: Previs.comp. / totale previs.comp.	Esercizio 2022: Previs.comp. / totale previs.comp.	Esercizio 2023: Previs.comp. / totale previs.comp.	Media acc.nei tre esercizi prec. / Media tot. acc. nei tre esercizi prec.	Previsioni cassa esercizio 2021 / (previsioni comp. + residui) esercizio 2021	Media riscossioni nei tre esercizi prec. / Media acc. nei tre esercizi prec.
<b>TITOLO 1 Entrate correnti di natura tributaria contributiva perequ</b>							
10101	Tipologia 101: Imposte, tasse e proventi assimilati	43,726	45,823	52,130	49,486	100,000	107,335
10104	Tipologia 104: Compartecipazioni di tributi	0,000	0,000	0,000	0,000	0,000	100,000
10301	Tipologia 301: Fondi perequativi da Amministrazioni Centrali	0,000	0,000	0,000	0,000	0,000	0,000
10302	Tipologia 302: Fondi perequativi dalla Regione o Provincia autonoma	0,000	0,000	0,000	0,000	0,000	0,000
<b>10000</b>	<b>Totale TITOLO 1: Entrate correnti di natura tributaria contributiva perequ</b>	<b>43,726</b>	<b>45,823</b>	<b>52,130</b>	<b>49,486</b>	<b>100,000</b>	<b>107,335</b>
<b>TITOLO 2 Trasferimenti correnti</b>							
20101	Tipologia 101: Trasferimenti correnti da Amministrazioni pubbliche	9,579	9,794	11,142	13,783	100,000	98,829
20102	Tipologia 102: Trasferimenti correnti da Famiglie	0,000	0,000	0,000	0,000	0,000	0,000
20103	Tipologia 103: Trasferimenti correnti da Imprese	0,000	0,000	0,000	0,000	0,000	0,000
20104	Tipologia 104: Trasferimenti correnti da Istituzioni Sociali Private	0,000	0,000	0,000	0,000	0,000	0,000
20105	Tipologia 105: Trasferimenti correnti dall'Unione europea e dal Resto del Mondo	0,000	0,000	0,000	0,000	100,000	0,000
<b>20000</b>	<b>Totale TITOLO 2: Trasferimenti correnti</b>	<b>9,579</b>	<b>9,794</b>	<b>11,142</b>	<b>13,783</b>	<b>100,000</b>	<b>99,104</b>
<b>TITOLO 3 Entrate extratributarie</b>							
30100	Tipologia 100: Vendita di beni e servizi e proventi derivanti dalla gestione dei beni	0,694	0,723	0,827	0,601	100,000	88,424
30200	Tipologia 200: Proventi derivanti dall'attività di controllo e repressione delle irregolarità e degli illeciti	3,531	5,545	6,308	6,440	100,000	102,076
30300	Tipologia 300: Interessi attivi	0,000	0,000	0,000	0,000	0,000	100,000
30400	Tipologia 400: Altre entrate da redditi da capitale	1,200	1,250	1,422	1,184	100,000	100,000
30500	Tipologia 500: Rimborsi e altre entrate correnti	1,040	1,067	1,210	1,631	100,000	95,324
<b>30000</b>	<b>Totale TITOLO 3: Entrate extratributarie</b>	<b>6,465</b>	<b>8,584</b>	<b>9,766</b>	<b>9,856</b>	<b>100,000</b>	<b>99,877</b>
<b>TITOLO 4 Entrate in conto capitale</b>							
40100	Tipologia 100: Tributi in conto capitale	0,000	0,000	0,000	0,000	0,000	0,000
40200	Tipologia 200: Contributi agli investimenti	26,196	24,016	15,051	10,918	100,000	86,741
40300	Tipologia 300: Altri trasferimenti in conto capitale	0,000	0,000	0,000	0,113	0,000	100,000

Piano degli indicatori di bilancio - Bilancio di previsione esercizi 2021, 2022, 2023

Indicatori analitici concernenti la composizione delle entrate e la capacità di riscossione

Titolo Tipologia	Denominazione	Composizione delle entrate (dati percentuali)				Percentuale riscossioni entrate	
		Esercizio 2021: Previs.comp. / totale previs.comp.	Esercizio 2022: Previs.comp. / totale previs.comp.	Esercizio 2023: Previs.comp. / totale previs.comp.	Media acc.nei tre esercizi prec. / Media tot. acc. nei tre esercizi prec.	Previsioni cassa esercizio 2021 / (previsioni comp. + residui) esercizio 2021	Media riscossioni nei tre esercizi prec. / Media acc. nei tre esercizi prec.
<b>TITOLO 4 Entrate in conto capitale</b>							
40400	Tipologia 400: Entrate da alienazione di beni materiali e immateriali	3,475	3,387	3,339	1,113	100,000	99,076
40500	Tipologia 500: Altre entrate in conto capitale	0,000	0,000	0,000	0,000	0,000	0,000
<b>40000</b>	<b>Totale TITOLO 4: Entrate in conto capitale</b>	<b>29,671</b>	<b>27,403</b>	<b>18,390</b>	<b>12,144</b>	<b>100,000</b>	<b>87,995</b>
<b>TITOLO 5 Entrate da riduzione di attività finanziarie</b>							
50100	Tipologia 100: Alienazione di attività finanziarie	0,000	0,000	0,000	0,000	0,000	0,000
50200	Tipologia 200: Riscossione crediti di breve termine	0,000	0,000	0,000	0,000	0,000	0,000
50300	Tipologia 300: Riscossione crediti di medio-lungo termine	0,000	0,000	0,000	0,000	0,000	0,000
50400	Tipologia 400: Altre entrate per riduzione di attività finanziarie	2,069	0,000	0,000	4,835	100,000	36,762
<b>50000</b>	<b>Totale TITOLO 5: Entrate da riduzione di attività finanziarie</b>	<b>2,069</b>	<b>0,000</b>	<b>0,000</b>	<b>4,835</b>	<b>100,000</b>	<b>36,762</b>
<b>TITOLO 6 Accensione Prestiti</b>							
60100	Tipologia 100: Emissione di titoli obbligazionari	0,000	0,000	0,000	0,000	0,000	0,000
60200	Tipologia 200: Accensione prestiti a breve termine	0,000	0,000	0,000	0,000	0,000	0,000
60300	Tipologia 300: Accensione mutui e altri finanziamenti a medio lungo termine	1,255	0,862	0,000	0,001	100,000	949.774,190
60400	Tipologia 400: Altre forme di indebitamento	0,000	0,000	0,000	0,000	0,000	0,000
<b>60000</b>	<b>Totale TITOLO 6: Accensione Prestiti</b>	<b>1,255</b>	<b>0,862</b>	<b>0,000</b>	<b>0,001</b>	<b>100,000</b>	<b>1.081.862,924</b>
<b>TITOLO 7 Anticipazioni da istituto tesoriere/cassiere</b>							
70100	Tipologia 100: Anticipazioni da istituto tesoriere/cassiere	0,000	0,000	0,000	0,000	0,000	0,000
<b>70000</b>	<b>Totale TITOLO 7: Anticipazioni da istituto tesoriere/cassiere</b>	<b>0,000</b>	<b>0,000</b>	<b>0,000</b>	<b>0,000</b>	<b>0,000</b>	<b>0,000</b>
<b>TITOLO 9 Entrate per conto terzi e partite di giro</b>							
90100	Tipologia 100: Entrate per partite di giro	2,959	3,081	3,505	3,176	100,000	90,416



Piano degli indicatori di bilancio - Bilancio di previsione esercizi 2021, 2022, 2023

Indicatori analitici concernenti la composizione delle entrate e la capacità di riscossione

Titolo Tipologia	Denominazione	Composizione delle entrate (dati percentuali)				Percentuale riscossioni entrate	
		Esercizio 2021: Previs.comp. / totale previs.comp.	Esercizio 2022: Previs.comp. / totale previs.comp.	Esercizio 2023: Previs.comp. / totale previs.comp.	Media acc.nei tre esercizi prec. / Media tot. acc. nei tre esercizi prec.	Previsioni cassa esercizio 2021 / (previsioni comp. + residui) esercizio 2021	Media riscossioni nei tre esercizi prec. / Media acc. nei tre esercizi prec.
<b>TITOLO 9 Entrate per conto terzi e partite di giro</b>							
90200	Tipologia 200: Entrate per conto terzi	4,276	4,453	5,066	6,719	100,000	97,455
<b>90000</b>	<b>Totale TITOLO 9: Entrate per conto terzi e partite di giro</b>	<b>7,235</b>	<b>7,534</b>	<b>8,571</b>	<b>9,895</b>	<b>100,000</b>	<b>95,196</b>
<b>TOTALE ENTRATE</b>		<b>100,000</b>	<b>100,000</b>	<b>100,000</b>	<b>100,000</b>	<b>100,000</b>	<b>104,170</b>

Piano degli indicatori di bilancio - Bilancio di previsione esercizi 2021, 2022, 2023

Indicatori analitici concernenti la composizione delle spese per missioni e programmi e la capacità di pagare i debiti negli esercizi di riferimento

MISSIONI E PROGRAMMI	Bilancio di previsione esercizi 2021, 2022, 2023 (dati percentuali)						Media tre rendiconti precedenti (o di preconsuntivo disponibile) (dati percentuali)				
	Esercizio 2021			Esercizio 2022		Esercizio 2023		Incidenza Missione /	di cui incidenza FPV:	Capacità di pagamento:	
	Incidenza Missione / Programma:	di cui incidenza FPV:	Capacità di pagamento:	Incidenza Missione / Programma:	di cui incidenza FPV:	Incidenza Missione / Programma:	di cui incidenza FPV:				
	Prev. stanziamento / Totale prev. missioni	Prev. stanziamento FPV / Prev. FPV totale	Prev. cassa / (Prev. comp. - FPV + residui)	Prev. stanziamento / Totale prev. missioni	Prev. stanziamento FPV / Prev. FPV totale	Prev. stanziamento / Totale prev. missioni	Prev. stanziamento FPV / Prev. FPV totale	Media (Impegni + FPV) / Media (totale impegni + totale FPV)	Media FPV / Media totale FPV	Media (Pagam. c/comp + c/residui) / Media (impegni + residui definitivi)	
<b>MISSIONE 01 Servizi istituzionali e generali e di gestione</b>											
01	Organi istituzionali	0,032	0,000	100,000	0,036	0,000	0,041	0,000	0,024	0,000	23,171
02	Segreteria generale	1,012	0,000	100,000	1,117	0,000	1,270	0,000	1,243	0,000	73,940
03	Gestione economica, finanziaria, programmazione e provveditorato	25,037	0,000	100,000	25,516	0,000	29,008	0,000	31,773	0,000	51,654
04	Gestione delle entrate tributarie e servizi fiscali	0,000	0,000	0,000	0,000	0,000	0,000	0,000	0,000	0,000	0,000
05	Gestione dei beni demaniali e patrimoniali	1,101	0,000	100,000	1,215	0,000	1,381	0,000	1,444	2,375	62,157
06	Ufficio tecnico	0,000	0,000	0,000	0,000	0,000	0,000	0,000	0,000	0,000	0,000
07	Elezioni e consultazioni popolari - Anagrafe e stato civile	0,000	0,000	0,000	0,000	0,000	0,000	0,000	0,000	0,000	0,000
08	Statistica e sistemi informativi	1,682	0,000	100,000	1,799	0,000	2,046	0,000	1,576	0,135	64,640
09	Assistenza tecnico-amministrativa agli enti locali	0,000	0,000	0,000	0,000	0,000	0,000	0,000	0,000	0,000	0,000
10	Risorse umane	2,676	100,000	100,000	2,953	100,000	3,357	100,000	2,544	13,474	82,172
11	Altri servizi generali	0,000	0,000	0,000	0,000	0,000	0,000	0,000	0,000	0,000	0,000
<b>TOTALE Missione 01: Servizi istituzionali e generali e di gestione</b>		<b>31,540</b>	<b>100,000</b>	<b>100,000</b>	<b>32,636</b>	<b>100,000</b>	<b>37,102</b>	<b>100,000</b>	<b>38,604</b>	<b>15,985</b>	<b>53,904</b>
<b>MISSIONE 02 Giustizia</b>											
01	Uffici giudiziari	0,000	0,000	0,000	0,000	0,000	0,000	0,000	0,000	0,000	0,000
02	Casa circondariale e altri servizi	0,000	0,000	0,000	0,000	0,000	0,000	0,000	0,000	0,000	0,000
<b>TOTALE Missione 02: Giustizia</b>		<b>0,000</b>	<b>0,000</b>	<b>0,000</b>	<b>0,000</b>	<b>0,000</b>	<b>0,000</b>	<b>0,000</b>	<b>0,000</b>	<b>0,000</b>	<b>0,000</b>
<b>MISSIONE 03 Ordine pubblico e sicurezza</b>											
01	Polizia locale e amministrativa	2,589	0,000	100,000	2,773	0,000	3,055	0,000	2,595	0,000	75,655
02	Sistema integrato di sicurezza urbana	0,000	0,000	0,000	0,000	0,000	0,000	0,000	0,000	0,000	0,000
<b>TOTALE Missione 03: Ordine pubblico e sicurezza</b>		<b>2,589</b>	<b>0,000</b>	<b>100,000</b>	<b>2,773</b>	<b>0,000</b>	<b>3,055</b>	<b>0,000</b>	<b>2,595</b>	<b>0,000</b>	<b>75,655</b>
<b>MISSIONE 04 Istruzione e diritto allo studio</b>											
01	Istruzione prescolastica	0,000	0,000	100,000	0,000	0,000	0,000	0,000	0,000	0,000	0,000

Piano degli indicatori di bilancio - Bilancio di previsione esercizi 2021, 2022, 2023

Indicatori analitici concernenti la composizione delle spese per missioni e programmi e la capacità di pagare i debiti negli esercizi di riferimento

MISSIONI E PROGRAMMI	Bilancio di previsione esercizi 2021, 2022, 2023 (dati percentuali)						Media tre rendiconti precedenti (o di preconsuntivo disponibile) (dati percentuali)			
	Esercizio 2021			Esercizio 2022		Esercizio 2023		Incidenza Missione /	di cui incidenza FPV:	Capacità di pagamento:
	Incidenza Missione / Programma:	di cui incidenza FPV:	Capacità di pagamento:	Incidenza Missione / Programma:	di cui incidenza FPV:	Incidenza Missione / Programma:	di cui incidenza FPV:			
	Prev. stanziamento / Totale prev. missioni	Prev. stanziamento FPV / Prev. FPV totale	Prev. cassa / (Prev. comp. - FPV + residui)	Prev. stanziamento / Totale prev. missioni	Prev. stanziamento FPV / Prev. FPV totale	Prev. stanziamento / Totale prev. missioni	Prev. stanziamento FPV / Prev. FPV totale	Media (Impegni + FPV) / Media (totale impegni + totale FPV)	Media FPV / Media totale FPV	Media (Pagam. c/comp + c/residui) / Media (impegni + residui definitivi)
<b>MISSIONE 04 Istruzione e diritto allo studio</b>										
02 Altri ordini di istruzione	23,153	0,000	100,000	23,444	0,000	14,295	0,000	11,699	11,282	53,806
04 Istruzione universitaria	0,000	0,000	0,000	0,000	0,000	0,000	0,000	0,000	0,000	0,000
05 Istruzione tecnica superiore	1,489	0,000	100,000	1,644	0,000	1,869	0,000	1,661	0,000	66,438
06 Servizi ausiliari all'istruzione	1,075	0,000	100,000	1,186	0,000	1,349	0,000	0,997	0,000	51,376
07 Diritto allo studio	0,000	0,000	0,000	0,000	0,000	0,000	0,000	0,000	0,000	0,000
<b>TOTALE Missione 04: Istruzione e diritto allo studio</b>	<b>25,718</b>	<b>0,000</b>	<b>100,000</b>	<b>26,274</b>	<b>0,000</b>	<b>17,513</b>	<b>0,000</b>	<b>14,357</b>	<b>11,282</b>	<b>54,863</b>
<b>MISSIONE 05 Tutela e valorizzazione dei beni e attività culturali</b>										
01 Valorizzazione dei beni di interesse storico	0,000	0,000	0,000	0,000	0,000	0,000	0,000	0,000	0,000	0,000
02 Attività culturali e interventi diversi nel settore culturale	0,000	0,000	100,000	0,000	0,000	0,000	0,000	0,001	0,000	56,497
<b>TOTALE Missione 05: Tutela e valorizzazione dei beni e attività culturali</b>	<b>0,000</b>	<b>0,000</b>	<b>100,000</b>	<b>0,000</b>	<b>0,000</b>	<b>0,000</b>	<b>0,000</b>	<b>0,001</b>	<b>0,000</b>	<b>56,497</b>
<b>MISSIONE 06 Politiche giovanili, sport e tempo libero</b>										
01 Sport e tempo libero	0,000	0,000	0,000	0,000	0,000	0,000	0,000	0,000	0,000	0,000
02 Giovani	0,000	0,000	0,000	0,000	0,000	0,000	0,000	0,000	0,000	0,000
<b>TOTALE Missione 06: Politiche giovanili, sport e tempo libero</b>	<b>0,000</b>	<b>0,000</b>	<b>0,000</b>	<b>0,000</b>	<b>0,000</b>	<b>0,000</b>	<b>0,000</b>	<b>0,000</b>	<b>0,000</b>	<b>0,000</b>
<b>MISSIONE 07 Turismo</b>										
01 Sviluppo e la valorizzazione del turismo	0,000	0,000	0,000	0,000	0,000	0,000	0,000	0,000	0,000	99,765
<b>TOTALE Missione 07: Turismo</b>	<b>0,000</b>	<b>0,000</b>	<b>0,000</b>	<b>0,000</b>	<b>0,000</b>	<b>0,000</b>	<b>0,000</b>	<b>0,000</b>	<b>0,000</b>	<b>99,765</b>
<b>MISSIONE 08 Assetto del territorio ed edilizia abitativa</b>										
01 Urbanistica e assetto del territorio	0,300	0,000	100,000	0,262	0,000	0,298	0,000	0,284	0,000	76,116

Piano degli indicatori di bilancio - Bilancio di previsione esercizi 2021, 2022, 2023

Indicatori analitici concernenti la composizione delle spese per missioni e programmi e la capacità di pagare i debiti negli esercizi di riferimento

MISSIONI E PROGRAMMI	Bilancio di previsione esercizi 2021, 2022, 2023 (dati percentuali)						Media tre rendiconti precedenti (o di preconsuntivo disponibile) (dati percentuali)			
	Esercizio 2021			Esercizio 2022		Esercizio 2023		Incidenza Missione /	di cui incidenza FPV:	Capacità di pagamento:
	Incidenza Missione / Programma:	di cui incidenza FPV:	Capacità di pagamento:	Incidenza Missione / Programma:	di cui incidenza FPV:	Incidenza Missione / Programma:	di cui incidenza FPV:			
	Prev. stanziamento / Totale prev. missioni	Prev. stanziamento FPV / Prev. FPV totale	Prev. cassa / (Prev. comp. - FPV + residui)	Prev. stanziamento / Totale prev. missioni	Prev. stanziamento FPV / Prev. FPV totale	Prev. stanziamento / Totale prev. missioni	Prev. stanziamento FPV / Prev. FPV totale	Media (Impegni + FPV) / Media (totale impegni + totale FPV)	Media FPV / Media totale FPV	Media (Pagam. c/comp + c/residui) / Media (impegni + residui definitivi)
<b>MISSIONE 08 Assetto del territorio ed edilizia abitativa</b>										
02 Edilizia residenziale pubblica e locale e piani di edilizia economico-popolare	0,000	0,000	0,000	0,000	0,000	0,000	0,000	0,000	0,000	0,000
<b>TOTALE Missione 08: Assetto del territorio ed edilizia abitativa</b>	<b>0,300</b>	<b>0,000</b>	<b>100,000</b>	<b>0,262</b>	<b>0,000</b>	<b>0,298</b>	<b>0,000</b>	<b>0,284</b>	<b>0,000</b>	<b>76,116</b>
<b>MISSIONE 09 Sviluppo sostenibile e tutela del territorio e dell'ambiente</b>										
01 Difesa del suolo	0,000	0,000	0,000	0,000	0,000	0,000	0,000	0,000	0,000	0,000
02 Tutela, valorizzazione e recupero ambientale	0,082	0,000	100,000	0,065	0,000	0,073	0,000	0,083	0,000	38,679
03 Rifiuti	0,000	0,000	0,000	0,000	0,000	0,000	0,000	0,000	0,000	0,000
04 Servizio idrico integrato	0,000	0,000	0,000	0,000	0,000	0,000	0,000	0,000	0,000	0,000
05 Aree protette, parchi naturali, protezione naturalistica e forestazione	0,117	0,000	100,000	0,129	0,000	0,147	0,000	0,187	0,000	90,932
06 Tutela e valorizzazione delle risorse idriche	0,000	0,000	0,000	0,000	0,000	0,000	0,000	0,000	0,000	0,000
07 Sviluppo sostenibile territorio montano piccoli Comuni	0,000	0,000	0,000	0,000	0,000	0,000	0,000	0,000	0,000	0,000
08 Qualità dell'aria e riduzione dell'inquinamento	0,000	0,000	0,000	0,000	0,000	0,000	0,000	0,000	0,000	0,000
<b>TOTALE Missione 09: Sviluppo sostenibile e tutela del territorio e dell'ambiente</b>	<b>0,199</b>	<b>0,000</b>	<b>100,000</b>	<b>0,194</b>	<b>0,000</b>	<b>0,220</b>	<b>0,000</b>	<b>0,270</b>	<b>0,000</b>	<b>52,502</b>
<b>MISSIONE 10 Trasporti e diritto alla mobilità</b>										
01 Trasporto ferroviario	0,000	0,000	0,000	0,000	0,000	0,000	0,000	0,000	0,000	0,000
02 Trasporto pubblico locale	0,453	0,000	100,000	0,500	0,000	0,569	0,000	0,586	0,000	70,339
03 Trasporto per vie d'acqua	0,000	0,000	0,000	0,000	0,000	0,000	0,000	0,000	0,000	0,000
04 Altre modalità di trasporto	0,000	0,000	0,000	0,000	0,000	0,000	0,000	0,000	0,000	0,000
05 Viabilità e infrastrutture stradali	19,976	0,000	100,000	16,131	0,000	17,106	0,000	20,542	72,733	35,051
<b>TOTALE Missione 10: Trasporti e diritto alla mobilità</b>	<b>20,429</b>	<b>0,000</b>	<b>100,000</b>	<b>16,631</b>	<b>0,000</b>	<b>17,674</b>	<b>0,000</b>	<b>21,128</b>	<b>72,733</b>	<b>35,837</b>
<b>MISSIONE 11 Soccorso civile</b>										
01 Sistema di protezione civile	0,000	0,000	100,000	0,000	0,000	0,000	0,000	0,000	0,000	0,000

Piano degli indicatori di bilancio - Bilancio di previsione esercizi 2021, 2022, 2023

Indicatori analitici concernenti la composizione delle spese per missioni e programmi e la capacità di pagare i debiti negli esercizi di riferimento

MISSIONI E PROGRAMMI	Bilancio di previsione esercizi 2021, 2022, 2023 (dati percentuali)						Media tre rendiconti precedenti (o di preconsuntivo disponibile) (dati percentuali)				
	Esercizio 2021			Esercizio 2022		Esercizio 2023		Incidenza Missione /	di cui incidenza FPV:	Capacità di pagamento:	
	Incidenza Missione / Programma:	di cui incidenza FPV:	Capacità di pagamento:	Incidenza Missione / Programma:	di cui incidenza FPV:	Incidenza Missione / Programma:	di cui incidenza FPV:				
	Prev. stanziamento / Totale prev. missioni	Prev. stanziamento FPV / Prev. FPV totale	Prev. cassa / (Prev. comp. - FPV + residui)	Prev. stanziamento / Totale prev. missioni	Prev. stanziamento FPV / Prev. FPV totale	Prev. stanziamento / Totale prev. missioni	Prev. stanziamento FPV / Prev. FPV totale	Media (Impegni + FPV) / Media (totale impegni + totale FPV)	Media FPV / Media totale FPV	Media (Pagam. c/comp + c/residui) / Media (impegni + residui definitivi)	
<b>MISSIONE 11 Soccorso civile</b>											
02	Interventi a seguito di calamità naturali	0,000	0,000	0,000	0,000	0,000	0,000	0,000	0,000	0,000	0,000
<b>TOTALE Missione 11: Soccorso civile</b>		<b>0,000</b>	<b>0,000</b>	<b>100,000</b>	<b>0,000</b>	<b>0,000</b>	<b>0,000</b>	<b>0,000</b>	<b>0,000</b>	<b>0,000</b>	<b>0,000</b>
<b>MISSIONE 12 Diritti sociali, politiche sociali e famiglia</b>											
01	Interventi per l'infanzia e i minori e per asili nido	0,000	0,000	0,000	0,000	0,000	0,000	0,000	0,000	0,000	33,333
02	Interventi per la disabilità	0,000	0,000	0,000	0,000	0,000	0,000	0,000	0,000	0,000	0,000
03	Interventi per gli anziani	0,000	0,000	0,000	0,000	0,000	0,000	0,000	0,000	0,000	0,000
04	Interventi per soggetti a rischio di esclusione sociale	0,000	0,000	0,000	0,000	0,000	0,000	0,000	0,000	0,000	0,000
05	Interventi per le famiglie	0,000	0,000	0,000	0,000	0,000	0,000	0,000	0,000	0,000	0,000
06	Interventi per il diritto alla casa	0,000	0,000	0,000	0,000	0,000	0,000	0,000	0,000	0,000	0,000
07	Programmazione e governo della rete dei servizi sociosanitari e sociali	0,000	0,000	0,000	0,000	0,000	0,000	0,000	0,000	0,000	0,000
08	Cooperazione e associazionismo	0,000	0,000	0,000	0,000	0,000	0,000	0,000	0,000	0,000	0,000
09	Servizio necroscopico e cimiteriale	0,000	0,000	0,000	0,000	0,000	0,000	0,000	0,000	0,000	0,000
<b>TOTALE Missione 12: Diritti sociali, politiche sociali e famiglia</b>		<b>0,000</b>	<b>0,000</b>	<b>0,000</b>	<b>0,000</b>	<b>0,000</b>	<b>0,000</b>	<b>0,000</b>	<b>0,000</b>	<b>0,000</b>	<b>33,333</b>
<b>MISSIONE 13 Tutela della salute</b>											
01	Servizio sanitario regionale - finanziamento ordinario corrente per la garanzia dei LEA	0,000	0,000	0,000	0,000	0,000	0,000	0,000	0,000	0,000	0,000
02	Servizio sanitario regionale - finanziamento aggiuntivo corrente per livelli di assistenza superiori ai LEA	0,000	0,000	0,000	0,000	0,000	0,000	0,000	0,000	0,000	0,000
03	Servizio sanitario regionale - finanziamento aggiuntivo corrente per la copertura dello squilibrio di bilancio corrente	0,000	0,000	0,000	0,000	0,000	0,000	0,000	0,000	0,000	0,000
04	Servizio sanitario regionale - ripiano di disavanzi sanitari relativi ad esercizi pregressi	0,000	0,000	0,000	0,000	0,000	0,000	0,000	0,000	0,000	0,000
05	Servizio sanitario regionale - investimenti sanitari	0,000	0,000	0,000	0,000	0,000	0,000	0,000	0,000	0,000	0,000
06	Servizio sanitario regionale - restituzione maggiori gettiti SSN	0,000	0,000	0,000	0,000	0,000	0,000	0,000	0,000	0,000	0,000

Piano degli indicatori di bilancio - Bilancio di previsione esercizi 2021, 2022, 2023

Indicatori analitici concernenti la composizione delle spese per missioni e programmi e la capacità di pagare i debiti negli esercizi di riferimento

MISSIONI E PROGRAMMI	Bilancio di previsione esercizi 2021, 2022, 2023 (dati percentuali)						Media tre rendiconti precedenti (o di preconsuntivo disponibile) (dati percentuali)				
	Esercizio 2021			Esercizio 2022		Esercizio 2023		Incidenza Missione /	di cui incidenza FPV:	Capacità di pagamento:	
	Incidenza Missione / Programma:	di cui incidenza FPV:	Capacità di pagamento:	Incidenza Missione / Programma:	di cui incidenza FPV:	Incidenza Missione / Programma:	di cui incidenza FPV:				
	Prev. stanziamento / Totale prev. missioni	Prev. stanziamento FPV / Prev. FPV totale	Prev. cassa / (Prev. comp. - FPV + residui)	Prev. stanziamento / Totale prev. missioni	Prev. stanziamento FPV / Prev. FPV totale	Prev. stanziamento / Totale prev. missioni	Prev. stanziamento FPV / Prev. FPV totale	Media (Impegni + FPV) / Media (totale impegni + totale FPV)	Media FPV / Media totale FPV	Media (Pagam. c/comp + c/residui) / Media (impegni + residui definitivi)	
<b>MISSIONE 13 Tutela della salute</b>											
07	Ulteriori spese in materia sanitaria	0,000	0,000	0,000	0,000	0,000	0,000	0,000	0,000	0,000	0,000
<b>TOTALE Missione 13: Tutela della salute</b>		<b>0,000</b>	<b>0,000</b>	<b>0,000</b>	<b>0,000</b>	<b>0,000</b>	<b>0,000</b>	<b>0,000</b>	<b>0,000</b>	<b>0,000</b>	<b>0,000</b>
<b>MISSIONE 14 Sviluppo economico e competitività</b>											
01	Industria, PMI e Artigianato	0,065	0,000	100,000	0,071	0,000	0,081	0,000	0,082	0,000	65,083
02	Commercio - reti distributive - tutela dei consumatori	0,000	0,000	0,000	0,000	0,000	0,000	0,000	0,000	0,000	0,000
03	Ricerca e innovazione	0,000	0,000	0,000	0,000	0,000	0,000	0,000	0,000	0,000	0,000
04	Reti e altri servizi di pubblica utilità	0,000	0,000	0,000	0,000	0,000	0,000	0,000	0,000	0,000	0,000
<b>TOTALE Missione 14: Sviluppo economico e competitività</b>		<b>0,065</b>	<b>0,000</b>	<b>100,000</b>	<b>0,071</b>	<b>0,000</b>	<b>0,081</b>	<b>0,000</b>	<b>0,082</b>	<b>0,000</b>	<b>65,083</b>
<b>MISSIONE 15 Politiche per il lavoro e la formazione professionale</b>											
01	Servizi per lo sviluppo del mercato del lavoro	0,000	0,000	100,000	0,000	0,000	0,000	0,000	0,477	0,000	67,121
02	Formazione professionale	0,063	0,000	100,000	0,070	0,000	0,080	0,000	0,000	0,000	0,792
03	Sostegno all'occupazione	0,000	0,000	0,000	0,000	0,000	0,000	0,000	0,000	0,000	0,000
<b>TOTALE Missione 15: Politiche per il lavoro e la formazione professionale</b>		<b>0,063</b>	<b>0,000</b>	<b>100,000</b>	<b>0,070</b>	<b>0,000</b>	<b>0,080</b>	<b>0,000</b>	<b>0,477</b>	<b>0,000</b>	<b>22,366</b>
<b>MISSIONE 16 Agricoltura, politiche agroalimentari e pesca</b>											
01	Sviluppo del settore agricolo e del sistema agroalimentare	0,000	0,000	0,000	0,000	0,000	0,000	0,000	0,000	0,000	60,630
02	Caccia e pesca	0,000	0,000	0,000	0,000	0,000	0,000	0,000	0,000	0,000	100,000
<b>TOTALE Missione 16: Agricoltura, politiche agroalimentari e pesca</b>		<b>0,000</b>	<b>0,000</b>	<b>0,000</b>	<b>0,000</b>	<b>0,000</b>	<b>0,000</b>	<b>0,000</b>	<b>0,000</b>	<b>0,000</b>	<b>84,122</b>

Piano degli indicatori di bilancio - Bilancio di previsione esercizi 2021, 2022, 2023

Indicatori analitici concernenti la composizione delle spese per missioni e programmi e la capacità di pagare i debiti negli esercizi di riferimento

MISSIONI E PROGRAMMI	Bilancio di previsione esercizi 2021, 2022, 2023 (dati percentuali)						Media tre rendiconti precedenti (o di preconsuntivo disponibile) (dati percentuali)			
	Esercizio 2021			Esercizio 2022		Esercizio 2023		Incidenza Missione /	di cui incidenza FPV:	Capacità di pagamento:
	Incidenza Missione / Programma:	di cui incidenza FPV:	Capacità di pagamento:	Incidenza Missione / Programma:	di cui incidenza FPV:	Incidenza Missione / Programma:	di cui incidenza FPV:			
	Prev. stanziamento / Totale prev. missioni	Prev. stanziamento FPV / Prev. FPV totale	Prev. cassa / (Prev. comp. - FPV + residui)	Prev. stanziamento / Totale prev. missioni	Prev. stanziamento FPV / Prev. FPV totale	Prev. stanziamento / Totale prev. missioni	Prev. stanziamento FPV / Prev. FPV totale	Media (Impegni + FPV) / Media (totale impegni + totale FPV)	Media FPV / Media totale FPV	Media (Pagam. c/comp + c/residui) / Media (impegni + residui definitivi)
<b>MISSIONE 17 Energia e diversificazione delle fonti energetiche</b>										
01 Fonti energetiche	0,000	0,000	0,000	0,000	0,000	0,000	0,000	0,000	0,000	0,000
<b>TOTALE Missione 17: Energia e diversificazione delle fonti energetiche</b>	<b>0,000</b>	<b>0,000</b>	<b>0,000</b>	<b>0,000</b>	<b>0,000</b>	<b>0,000</b>	<b>0,000</b>	<b>0,000</b>	<b>0,000</b>	<b>0,000</b>
<b>MISSIONE 18 Relazioni con le altre autonomie territoriali e locali</b>										
01 Relazioni finanziarie con le altre autonomie territoriali	0,000	0,000	0,000	0,000	0,000	0,000	0,000	0,000	0,000	0,000
<b>TOTALE Missione 18: Relazioni con le altre autonomie territoriali e locali</b>	<b>0,000</b>	<b>0,000</b>	<b>0,000</b>	<b>0,000</b>	<b>0,000</b>	<b>0,000</b>	<b>0,000</b>	<b>0,000</b>	<b>0,000</b>	<b>0,000</b>
<b>MISSIONE 19 Relazioni Internazionali</b>										
01 Relazioni internazionali e cooperazione allo sviluppo	0,000	0,000	0,000	0,000	0,000	0,000	0,000	0,000	0,000	0,000
<b>TOTALE Missione 19: Relazioni Internazionali</b>	<b>0,000</b>	<b>0,000</b>	<b>0,000</b>	<b>0,000</b>	<b>0,000</b>	<b>0,000</b>	<b>0,000</b>	<b>0,000</b>	<b>0,000</b>	<b>0,000</b>
<b>MISSIONE 20 Fondi e accantonamenti</b>										
01 Fondo di riserva	0,168	0,000	184,615	0,186	0,000	0,211	0,000	0,000	0,000	0,000
02 Fondo svalutazione crediti	0,564	0,000	0,000	0,908	0,000	1,033	0,000	0,000	0,000	0,000
03 Altri fondi	0,164	0,000	0,000	0,000	0,000	0,000	0,000	0,000	0,000	0,000
<b>TOTALE Missione 20: Fondi e accantonamenti</b>	<b>0,896</b>	<b>0,000</b>	<b>34,672</b>	<b>1,094</b>	<b>0,000</b>	<b>1,244</b>	<b>0,000</b>	<b>0,000</b>	<b>0,000</b>	<b>0,000</b>
<b>MISSIONE 50 Debito pubblico</b>										
01 Quota interessi ammortamento mutui e prestiti obbligazionari	3,707	0,000	100,000	4,092	0,000	4,652	0,000	5,354	0,000	100,000
02 Quota capitale ammortamento mutui e prestiti obbligazionari	7,700	0,000	100,000	8,408	0,000	9,559	0,000	7,764	0,000	100,000
<b>TOTALE Missione 50: Debito pubblico</b>	<b>11,408</b>	<b>0,000</b>	<b>100,000</b>	<b>12,500</b>	<b>0,000</b>	<b>14,211</b>	<b>0,000</b>	<b>13,118</b>	<b>0,000</b>	<b>100,000</b>

Piano degli indicatori di bilancio - Bilancio di previsione esercizi 2021, 2022, 2023

Indicatori analitici concernenti la composizione delle spese per missioni e programmi e la capacità di pagare i debiti negli esercizi di riferimento

MISSIONI E PROGRAMMI	Bilancio di previsione esercizi 2021, 2022, 2023 (dati percentuali)						Media tre rendiconti precedenti (o di preconsuntivo disponibile) (dati percentuali)			
	Esercizio 2021			Esercizio 2022		Esercizio 2023		Incidenza Missione /	di cui incidenza FPV:	Capacità di pagamento:
	Incidenza Missione / Programma:	di cui incidenza FPV:	Capacità di pagamento:	Incidenza Missione / Programma:	di cui incidenza FPV:	Incidenza Missione / Programma:	di cui incidenza FPV:			
	Prev. stanziamento / Totale prev. missioni	Prev. stanziamento FPV / Prev. FPV totale	Prev. cassa / (Prev. comp. - FPV + residui)	Prev. stanziamento / Totale prev. missioni	Prev. stanziamento FPV / Prev. FPV totale	Prev. stanziamento / Totale prev. missioni	Prev. stanziamento FPV / Prev. FPV totale	Media (Impegni + FPV) / Media (totale impegni + totale FPV)	Media FPV / Media totale FPV	Media (Pagam. c/comp + c/residui) / Media (impegni + residui definitivi)

**MISSIONE 60 Anticipazioni Finanziarie**

01	Restituzione anticipazione di tesoreria	0,000	0,000	0,000	0,000	0,000	0,000	0,000	0,000	0,000
<b>TOTALE Missione 60: Anticipazioni Finanziarie</b>		<b>0,000</b>	<b>0,000</b>	<b>0,000</b>	<b>0,000</b>	<b>0,000</b>	<b>0,000</b>	<b>0,000</b>	<b>0,000</b>	<b>0,000</b>

**MISSIONE 99 Servizi per conto terzi**

01	Servizi per conto terzi - Partite di giro	6,793	0,000	100,000	7,496	0,000	8,522	0,000	9,083	0,000	85,114
02	Anticipazioni per il finanziamento del SSN	0,000	0,000	0,000	0,000	0,000	0,000	0,000	0,000	0,000	0,000
<b>TOTALE Missione 99: Servizi per conto terzi</b>		<b>6,793</b>	<b>0,000</b>	<b>100,000</b>	<b>7,496</b>	<b>0,000</b>	<b>8,522</b>	<b>0,000</b>	<b>9,083</b>	<b>0,000</b>	<b>85,114</b>



Piano degli indicatori di bilancio - Bilancio di previsione esercizi 2021, 2022, 2023

Indicatori sintetici

TIPOLOGIA INDICATORE	DEFINIZIONE	VALORE INDICATORE (dati percentuali)		
		ANNO 2021	ANNO 2022	ANNO 2023
<b>1</b>	<b>Rigidità strutturale di bilancio</b>			
1.1	Incidenza spese rigide (disavanzo, personale e debito) su entrate correnti [Disavanzo iscritto in spesa + Stanziamenti di competenza (Macroaggregati 1.1 'Redditi di lavoro dipendente' + 1.7 'Interessi passivi' + Titolo 4 'Rimborso prestiti' + 'IRAP' [pdc U.1.02.01.01] - FPV entrata concernente il Macroaggregato 1.1 + FPV spesa concernente il Macroaggregato 1.1)] / (Stanziamenti di competenza dei primi tre titoli delle Entrate)	38,751	37,64	37,64
<b>2</b>	<b>Entrate correnti</b>			
2.1	Indicatore di realizzazione delle previsioni di competenza concernenti le entrate correnti Media accertamenti primi tre titoli di entrata nei tre esercizi precedenti / Stanziamenti di competenza dei primi tre titoli delle 'Entrate correnti'	99,735	96,694	96,693
2.2	Indicatore di realizzazione delle previsioni di cassa corrente Media incassi primi tre titoli di entrata nei tre esercizi precedenti / Stanziamenti di cassa dei primi tre titoli delle 'Entrate correnti'	82,089		
2.3	Indicatore di realizzazione delle previsioni di competenza concernenti le entrate proprie Media accertamenti nei tre esercizi precedenti (pdc E.1.01.00.00.000 'Tributi' - 'Compartecipazioni di tributi' E.1.01.04.00.000 + E.3.00.00.00.000 'Entrate extratributarie') / Stanziamenti di competenza dei primi tre titoli delle 'Entrate correnti'	80,936	78,469	78,468
2.4	Indicatore di realizzazione delle previsioni di cassa concernenti le entrate proprie Media incassi nei tre esercizi precedenti (pdc E.1.01.00.00.000 'Tributi' - 'Compartecipazioni di tributi' E.1.01.04.00.000 + E.3.00.00.00.000 'Entrate extratributarie') / Stanziamenti di cassa dei primi tre titoli delle 'Entrate correnti'	67,455		
<b>3</b>	<b>Spese di personale</b>			
3.1	Incidenza spesa personale sulla spesa corrente (Indicatore di equilibrio economico-finanziario) Stanziamenti di competenza (Macroaggregato 1.1 + IRAP [pdc U.1.02.01.01] - FPV entrata concernente il Macroaggregato 1.1 + FPV spesa concernente il Macroaggregato 1.1) / Stanziamenti competenza (Spesa corrente - FCDE corrente - FPV di entrata concernente il Macroaggregato 1.1 + FPV spesa concernente il Macroaggregato 1.1)	20,659	20,966	20,966
3.2	Incidenza del salario accessorio ed incentivante rispetto al totale della spesa di personale. Indica il peso delle componenti afferenti la contrattazione decentrata dell' ente rispetto al totale dei redditi da lavoro			
3.3	Incidenza della spesa di personale con forme di contratto flessibile. Indica come gli enti soddisfano le proprie esigenze di risorse umane, mixando le varie alternative contrattuali più rigide (personale dipendente) o meno rigide (forme di lavoro flessibile) Stanziamenti di competenza (pdc U.1.03.02.010 'Consulenze' + pdc U.1.03.02.12 'lavoro flessibile/LSU/Lavoro interinale') / Stanziamenti di competenza (Macroaggregato 1.1 'Redditi di lavoro dipendente' + pdc U.1.02.01.01 'IRAP' + FPV in uscita concernente il Macroaggregato 1.1 - FPV in entrata concernente il Macroaggregato 1.1)	2,924	0,78	0,78

Piano degli indicatori di bilancio - Bilancio di previsione esercizi 2021, 2022, 2023

Indicatori sintetici

TIPOLOGIA INDICATORE	DEFINIZIONE	VALORE INDICATORE (dati percentuali)		
		ANNO 2021	ANNO 2022	ANNO 2023
3.4	Spesa di personale procapite (Indicatore di equilibrio dimensionale in valore assoluto)			
	Stanziamanti di competenza (Macroaggregato 1.1 + IRAP [pdc 1.02.01.01] - FPV entrata concernente il Macroaggregato 1.1 + FPV spesa concernente il Macroaggregato 1.1 ) / popolazione residente (Popolazione al 1 gennaio dell' esercizio di riferimento o, se non disponibile, al 1 gennaio dell' ultimo anno disponibile)	20,578	20,823	20,823
<b>4</b>	<b>Esternalizzazione dei servizi</b>			
4.1	Indicatore esternalizzazione dei servizi			
	Stanziamanti di competenza (pdc U.1.03.02.15.000 'Contratti di servizio pubblico' + pdc U.1.04.03.01.000 'Trasferimenti correnti a imprese controllate' + pdc U.1.04.03.02.000 'Trasferimenti correnti a altre imprese partecipate') al netto del relativo FPV di spesa / totale stanziamenti di competenza spese Titolo I al netto del FPV	0,995	0,993	0,993
<b>5</b>	<b>Interessi passivi</b>			
5.1	Incidenza degli interessi passivi sulle entrate correnti (che ne costituiscono la fonte di copertura)			
	Stanziamanti di competenza Macroaggregato 1.7 'Interessi passivi' / Stanziamenti di competenza primi tre titoli ('Entrate correnti')	6,607	6,405	6,405
5.2	Incidenza degli interessi sulle anticipazioni sul totale degli interessi passivi			
	Stanziamanti di competenza voce del piano dei conti finanziario U.1.07.06.04.000 'Interessi passivi su anticipazioni di tesoreria' / Stanziamenti di competenza Macroaggregato 1.7 'Interessi passivi'			
5.3	Incidenza degli interessi di mora sul totale degli interessi passivi			
	Stanziamanti di competenza voce del piano dei conti finanziario U.1.07.06.02.000 'Interessi di mora' / Stanziamenti di competenza Macroaggregato 1.7 'Interessi passivi'			
<b>6</b>	<b>Investimenti</b>			
6.1	Incidenza investimenti su spesa corrente e in conto capitale			
	Totale stanziamento di competenza Macroaggregati 2.2 + 2.3 al netto dei relativi FPV / Totale stanziamento di competenza titolo 1 e 2 della spesa al netto del FPV	39,656	33,642	22,478
6.2	Investimenti diretti procapite (Indicatore di equilibrio dimensionale in valore assoluto)			
	Stanziamanti di competenza per Macroaggregato 2.2 'Investimenti fissi lordi e acquisto di terreni' al netto del relativo FPV / popolazione residente (al 1 gennaio dell'esercizio di riferimento o, se non disponibile, al 1 gennaio dell'ultimo anno disponibile)	65,606	49,179	29,01
6.3	Contributi agli investimenti procapite (Indicatore di equilibrio dimensionale in valore assoluto)			
	Stanziamanti di competenza Macroaggregato 2.2 Contributi agli investimenti al netto del relativo FPV / popolazione residente (al 1 gennaio dell'esercizio di riferimento o, se non disponibile, al 1 gennaio dell'ultimo anno disponibile)		1,547	
6.4	Investimenti complessivi procapite (Indicatore di equilibrio dimensionale in valore assoluto)			
	Totale stanziamenti di competenza per Macroaggregati 2.2 'Investimenti fissi lordi e acquisto di terreni' e 2.3 'Contributi agli investimenti' al netto dei relativi FPV / popolazione residente (al 1 gennaio dell'esercizio di riferimento o, se non disponibile, al 1 gennaio dell'ultimo anno disponibile)	65,606	50,725	29,01

Piano degli indicatori di bilancio - Bilancio di previsione esercizi 2021, 2022, 2023

Indicatori sintetici

TIPOLOGIA INDICATORE	DEFINIZIONE	VALORE INDICATORE (dati percentuali)		
		ANNO 2021	ANNO 2022	ANNO 2023
6.5	Quota investimenti complessivi finanziati dal risparmio corrente	Margine corrente di competenza / Stanziamenti di competenza (Macroaggregato 2.2 'Investimenti fissi lordi e acquisto di terreni' + Macroaggregato 2.3 'Contributi agli investimenti')		
6.6	Quota investimenti complessivi finanziati dal saldo positivo delle partite finanziarie	Saldo positivo di competenza delle partite finanziarie /Stanziamenti di competenza (Macroaggregato 2.2 'Investimenti fissi lordi e acquisto di terreni' + Macroaggregato 2.3 'Contributi agli investimenti')		
6.7	Quota investimenti complessivi finanziati da debito	Stanziamenti di competenza (Titolo 6 'Accensione di prestiti' - Categoria 6.02.02 'Anticipazioni' - Categoria 6.03.03 'Accensione prestiti a seguito di escussione di garanzie' - Accensioni di prestiti da rinegoziazioni)/Stanziamenti di competenza (Macroaggregato 2.2 'Investimenti fissi lordi e acquisto di terreni' + Macroaggregato 2.3 'Contributi agli investimenti')		
		3,576	3,049	
<b>7</b>	<b>Debiti non finanziari</b>			
7.1	Indicatore di smaltimento debiti commerciali	Stanziamento di cassa (Macroaggregati 1.3 'Acquisto di beni e servizi' + 2.2 'Investimenti fissi lordi e acquisto di terreni') / stanziamenti di competenza e residui al netto dei relativi FPV (Macroaggregati 1.3 'Acquisto di beni e servizi' + 2.2 'Investimenti fissi lordi e acquisto di terreni')		
		100,0		
7.2	Indicatore di smaltimento debiti verso altre amministrazioni pubbliche	Stanziamento di cassa [Trasferimenti correnti a Amministrazioni Pubbliche (U.1.04.01.00.000) + Trasferimenti di tributi (U.1.05.00.00.000) + Fondi perequativi (U.1.06.00.00.000) + Contributi agli investimenti a Amministrazioni pubbliche (U.2.03.01.00.000) + Altri trasferimenti in conto capitale (U.2.04.01.00.000 + U.2.04.11.00.000 + U.2.04.16.00.000 + U.2.04.21.00.000)] / stanziamenti di competenza e residui, al netto dei relativi FPV, dei [Trasferimenti correnti a Amministrazioni Pubbliche (U.1.04.01.00.000) + Trasferimenti di tributi (U.1.05.00.00.000) + Fondi perequativi (U.1.06.00.00.000) + Contributi agli investimenti a Amministrazioni pubbliche (U.2.03.01.00.000) + Altri trasferimenti in conto capitale (U.2.04.01.00.000 + U.2.04.11.00.000 + U.2.04.16.00.000 + U.2.04.21.00.000)]		
		100,0		
<b>8</b>	<b>Debiti finanziari</b>			
8.1	Incidenza estinzioni debiti finanziari	(Totale competenza Titolo 4 della spesa) / Debito da finanziamento al 31/12 dell'esercizio precedente		
		7,949	8,544	9,342
8.2	Sostenibilità debiti finanziari	Stanziamenti di competenza [1.7 'Interessi passivi' - 'Interessi di mora' (U.1.07.06.02.000) - 'Interessi per anticipazioni prestiti' (U.1.07.06.04.000)] + Titolo 4 della spesa - [Entrate categoria 4.02.06.00.000 'Contributi agli investimenti direttamente destinati al rimborso dei prestiti da amministrazioni pubbliche' + 'Trasferimenti in conto capitale per assunzione di debiti dell'amministrazione da parte di amministrazioni pubbliche' (E.4.03.01.00.000) + 'Trasferimenti in conto capitale da parte di amministrazioni pubbliche per cancellazione di debiti dell'amministrazione' (E.4.03.04.00.000)] / Stanziamenti competenza titoli 1, 2 e 3 delle entrate		
		20,329	19,568	19,568

Piano degli indicatori di bilancio - Bilancio di previsione esercizi 2021, 2022, 2023

Indicatori sintetici

TIPOLOGIA INDICATORE	DEFINIZIONE	VALORE INDICATORE (dati percentuali)		
		ANNO 2021	ANNO 2022	ANNO 2023
8.3	Indebitamento procapite (in valore assoluto)	Debito di finanziamento al 31/12 / popolazione residente (al 1 gennaio dell'esercizio di riferimento o, se non disponibile, al 1 gennaio dell'ultimo anno disponibile)		
		192,82	177,495	162,338
<b>9</b>	<b>Composizione avanzo di amministrazione presunto dell'esercizio precedente</b>			
9.1	Incidenza quota libera di parte corrente nell'avanzo presunto	Quota libera di parte corrente dell'avanzo presunto/Avanzo di amministrazione presunto		
		11,629		
9.2	Incidenza quota libera in c/capitale nell'avanzo presunto	Quota libera in conto capitale dell'avanzo presunto/Avanzo di amministrazione presunto		
		15,733		
9.3	Incidenza quota accantonata nell'avanzo presunto	Quota accantonata dell'avanzo presunto/Avanzo di amministrazione presunto		
		37,175		
9.4	Incidenza quota vincolata nell'avanzo presunto	Quota vincolata dell'avanzo presunto/Avanzo di amministrazione presunto		
		35,463		
<b>10</b>	<b>Disavanzo di amministrazione presunto dell'esercizio precedente</b>			
10.1	Quota disavanzo che si prevede di ripianare nell'esercizio	Disavanzo iscritto in spesa del bilancio di previsione / Totale disavanzo di amministrazione di cui alla lettera E dell'allegato riguardante il risultato di amministrazione presunto		
10.2	Sostenibilità patrimoniale del disavanzo presunto	Totale disavanzo di amministrazione di cui alla lettera E dell'allegato riguardante il risultato di amministrazione presunto / Patrimonio netto		
10.3	Sostenibilità disavanzo a carico dell'esercizio	Disavanzo iscritto in spesa del bilancio di previsione / Competenza dei titoli 1, 2 e 3 delle entrate		
<b>11</b>	<b>Fondo pluriennale vincolato</b>			
11.1	Utilizzo del FPV	(Fondo pluriennale vincolato corrente e capitale iscritto in entrata del bilancio - Quota del fondo pluriennale vincolato non destinata ad essere utilizzata nel corso dell'esercizio e rinviata agli esercizi successivi) / Fondo pluriennale vincolato corrente e capitale iscritto in entrata nel bilancio(Per il FPV riferirsi ai valori riportati nell'allegato del bilancio di previsione concernente il FPV, totale delle colonne a) e c)		
		100,0	100,0	100,0
<b>12</b>	<b>Partite di giro e conto terzi</b>			
12.1	Incidenza partite di giro e conto terzi in entrata	Totale stanziamenti di competenza per Entrate per conto terzi e partite di giro / Totale stanziamenti primi tre titoli delle entrate (al netto delle operazioni riguardanti la gestione della cassa vincolata)		
		12,104	11,735	11,735

Piano degli indicatori di bilancio - Bilancio di previsione esercizi 2021, 2022, 2023

Indicatori sintetici

TIPOLOGIA INDICATORE	DEFINIZIONE	VALORE INDICATORE (dati percentuali)		
		ANNO 2021	ANNO 2022	ANNO 2023
12.2	Incidenza partite di giro e conto terzi in uscita	Totale stanziamenti di competenza per Uscite per conto terzi e partite di giro / Totale stanziamenti di competenza del titolo I della spesa (al netto delle operazioni riguardanti la gestione della cassa vincolata)		
		13,423	13,393	13,393



*Il Ministro dell'Interno*

DI CONCERTO CON

*Il Ministro dell'Economia e delle Finanze*

B2. TABELLA DEI PARAMETRI OBIETTIVI PER PROVINCE E CITTÀ METROPOLITANE AI FINI DELL'ACCERTAMENTO DELLA CONDIZIONE DI ENTE STRUTTURALMENTE DEFICITARIO

Provincia di

RAVENNA

Città Metropolitana di

		Barrare la condizione che ricorre	
P1	Indicatore 1.1 (Incidenza spese rigide - ripiano disavanzo, personale e debito - su entrate correnti) maggiore del 41%	Si	<del>No</del>
P2	Indicatore 2.8 (Incidenza degli incassi delle entrate proprie sulle previsioni definitive di parte corrente) minore del 21%	Si	<del>No</del>
P3	Indicatore 3.2 (Anticipazioni chiuse solo contabilmente) maggiore di 0	Si	<del>No</del>
P4	Indicatore 10.3 (Sostenibilità debiti finanziari) maggiore del 15%	<del>Si</del>	No
P5	Indicatore 12.4 (Sostenibilità disavanzo effettivamente a carico dell'esercizio) maggiore dell'1,20%	Si	<del>No</del>
P6	Indicatore 13.1 (Debiti riconosciuti e finanziati) maggiore dell'1%	Si	<del>No</del>
P7	[Indicatore 13.2 (Debiti in corso di riconoscimento) + Indicatore 13.3 (Debiti riconosciuti e in corso di finanziamento)] maggiore dello 0,60%	Si	<del>No</del>
P8	Indicatore concernente l'effettiva capacità di riscossione (riferito al totale delle entrate) minore del 45%	Si	<del>No</del>

Gli enti locali che presentano almeno la metà dei parametri deficitari (la condizione "SI" identifica il parametro deficitario) sono strutturalmente deficitari ai sensi dell'articolo 242, comma 1, Tuel.

Sulla base dei parametri suindicati l'ente è da considerarsi in condizioni strutturalmente deficitarie	Si	<del>No</del>
--	----	---------------

Piano Pluriennale: 2021 - 2023

Anno di Esercizio: 2021

Valuta: EURO

*Analisi per Modalità di Finanziamento*

<i>Modalità di finanziamento</i>	<i>Importi Parziali</i>	<i>% sul Totale</i>	<i>Numero Interv.</i>
Avanzo destinato (ex vincolato investimenti)	2.500.000,00	9,823	8
Alienazioni Patrimoniali	1.119.000,00	4,397	5
Avanzo Vincolato da contrazione mutui	1.355.000,00	5,324	4
Avanzo Vincolato da trasferimenti	394.132,42	1,549	4
Mutuo a carico	910.000,00	3,576	1
Risparmio entrate correnti	180.000,00	0,707	3
Trasferimenti Diversi	910.000,00	3,576	3
Trasferimenti Regionali	3.696.332,00	14,524	3
Trasferimenti dallo Stato	14.385.007,93	56,524	23
<b>Totali Generali:</b>	<b>25.449.472,35</b>	<b>100,000</b>	<b>54</b>

Piano Pluriennale: 2021 - 2023

Anno di Esercizio: 2022

Valuta: EURO

**Analisi per Modalità di Finanziamento**

<i>Modalità di finanziamento</i>	<i>Importi Parziali</i>	<i>% sul Totale</i>	<i>Numero Interv.</i>
Alienazioni Patrimoniali	2.358.200,00	11,985	8
Mutuo a carico	600.000,00	3,049	1
Trasferimenti Regionali	986.332,00	5,013	2
Trasferimenti dallo Stato	15.732.404,78	79,954	14
<b>Totali Generali:</b>	<b>19.676.936,78</b>	<b>100,000</b>	<b>25</b>



Piano Pluriennale: 2021 - 2023

Anno di Esercizio: 2023

Valuta: EURO

---

*Analisi per Modalità di Finanziamento*

---

<i>Modalità di finanziamento</i>	<i>Importi Parziali</i>	<i>% sul Totale</i>	<i>Numero Interv.</i>
Alienazioni Patrimoniali	2.043.283,95	18,157	6
Trasferimenti Regionali	826.332,00	7,343	1
Trasferimenti dallo Stato	8.383.802,01	74,500	8
<b>Totali Generali:</b>	<b>11.253.417,96</b>	<b>100,000</b>	<b>15</b>

Piano Programma degli Investimenti Anni: 2021/2022/2023

**08 Risorse finanziarie, umane e reti**

Valuta: EURO

Investimento Modalita' di Finanziamento	Descrizione	Spesa - Cap./Art./CdR/CdG/Pgt	Costo Complessivo	Previsione 2021	Previsione 2022	Previsione 2023
Entrata - Cap./Art./CdR/CdG/Pgt						
<b>0178</b>	<b>Acquisto arredi ed attrezzature per gli edifici scolastici provinciali 2020</b>					
<b>Risparmio entrate correnti</b>						
		20815/010 CdR:0802 CdG:0802 Pgt:PGT0802		80.000,00	0,00	0,00
	<b>Totale Investimento:</b>	<b>0178</b>	<b>80.000,00</b>	<b>80.000,00</b>	<b>0,00</b>	<b>0,00</b>
<b>0831</b>	<b>Interventi di manutenzione straordinaria e acquisto hardware e software per servizi informatici provinciali anno 2020</b>					
<b>Risparmio entrate correnti</b>						
		20405/012 CdR:0401 CdG:0401 Pgt:PGT0401		20.000,00	0,00	0,00
<b>Risparmio entrate correnti</b>						
		20405/010 CdR:0401 CdG:0401 Pgt:PGT0401		20.000,00	0,00	0,00
	<b>Totale Investimento:</b>	<b>0831</b>	<b>40.000,00</b>	<b>40.000,00</b>	<b>0,00</b>	<b>0,00</b>
<b>0834</b>	<b>ACQUISTO DI MACCHINARI E ATTREZZATURE PER CORPO DI POLIZIA PROVINCIALE</b>					
<b>Alienazioni Patrimoniali</b>						
40812/000 CdR:0801 CdG:0801 Pgt:PGT0801		23405/171 CdR:3401 CdG:3401 Pgt:PGT3401		0,00	60.000,00	0,00
<b>Risparmio entrate correnti</b>						
		23405/171 CdR:3401 CdG:3401 Pgt:PGT3401		60.000,00	0,00	0,00
	<b>Totale Investimento:</b>	<b>0834</b>	<b>120.000,00</b>	<b>60.000,00</b>	<b>60.000,00</b>	<b>0,00</b>
<b>0835</b>	<b>ACQUISTO AUTOMEZZI PER CORPO DI POLIZIA PROVINCIALE</b>					
<b>Avanzo Vincolato da contrazione mutui</b>						
00007/000 CdR:0801 CdG:0801 Pgt:PGT0801		23405/172 CdR:3401 CdG:3401 Pgt:PGT3401		35.000,00	0,00	0,00
	<b>Totale Investimento:</b>	<b>0835</b>	<b>35.000,00</b>	<b>35.000,00</b>	<b>0,00</b>	<b>0,00</b>
<b>Riepilogo Generale :</b>	<b>08</b>		<b>275.000,00</b>	<b>215.000,00</b>	<b>60.000,00</b>	<b>0,00</b>

Piano Programma degli Investimenti Anni: 2021/2022/2023

1801 Viabilità

Valuta: EURO

Investimento	Descrizione	Costo Complessivo	Previsione 2021	Previsione 2022	Previsione 2023
Modalita' di Finanziamento					
Entrata - Cap./Art./CdR/CdG/Pgt	Spesa - Cap./Art./CdR/CdG/Pgt				
<b>0009</b>	<b>DM 49/2018 ULTERIORI ASSEGNAZIONI (DM 29/5/2020 nr. 224) Programmi straordinari di manutenzione rete viaria di province e città metropolitane. - INTERVENTI DI</b>	Identificativo: 09			
<b>Avanzo Vincolato da trasferimenti</b>					
00008/000 CdR:0801 CdG:0801 Pgt:PGT0801	21801/010 CdR:1801 CdG:1801 Pgt:PGT1801		177.520,45	0,00	0,00
<b>Trasferimenti dallo Stato</b>					
40820/000 CdR:0801 CdG:0801 Pgt:PGT00	21801/010 CdR:1801 CdG:1801 Pgt:PGT1801		219.289,92	0,00	0,00
<b>Totale Investimento: 0009</b>		<b>396.810,37</b>	<b>396.810,37</b>	<b>0,00</b>	<b>0,00</b>
<b>0009/02</b>	<b>DM 49/2018 ULTERIORI ASSEGNAZIONI (DM 29/5/2020 nr. 224) Programmi straordinari di manutenzione rete viaria di province e città metropolitane. - ADEGUAMENTO NORMATIVO PONTE SUL FIUME LAMONE AL KM 77+074</b>				
<b>Trasferimenti dallo Stato</b>					
40820/000 CdR:0801 CdG:0801 Pgt:PGT00	21801/010 CdR:1801 CdG:1801 Pgt:PGT1801		0,00	313.271,34	314.668,57
<b>Totale Investimento: 0009/02</b>		<b>627.939,91</b>	<b>0,00</b>	<b>313.271,34</b>	<b>314.668,57</b>
<b>0085</b>	<b>REALIZZAZIONE PERCORSO CICLOPEDONALE PROTETTO RONCALCECI-GHIBULLO LUNGO SP 5 RONCALCECI - SOGGETTO ATTUATORE PROVINCIA DI RAVENNA (Contributo Comune di Ravenna)</b>	Identificativo: 0038			
<b>Trasferimenti Diversi</b>					
41850/000 CdR:1801 CdG:1801 Pgt:PGT1801	21801/080 CdR:1801 CdG:1801 Pgt:PGT1801		560.000,00	0,00	0,00
<b>Totale Investimento: 0085</b>		<b>560.000,00</b>	<b>560.000,00</b>	<b>0,00</b>	<b>0,00</b>
<b>0158</b>	<b>Realizzazione rotatoria in corrispondenza della intersezione fra SP7 S. Silvestro Felisio e SP 31 Madonna di Genova in Comune di Cotignola</b>				
<b>Trasferimenti Diversi</b>					
41850/000 CdR:1801 CdG:1801 Pgt:PGT1801	21801/060 CdR:1801 CdG:1801 Pgt:PGT1801		250.000,00	0,00	0,00
<b>Totale Investimento: 0158</b>		<b>250.000,00</b>	<b>250.000,00</b>	<b>0,00</b>	<b>0,00</b>
<b>0194</b>	<b>MANUTENZIONE STRAORDINARIA DEL PONTE SUL FIUME SAVIO POSTO AL KM 16+970 DELLA SP 254R</b>				
<b>Trasferimenti Regionali</b>					
40830/000 CdR:0801 CdG:0801 Pgt:PGT00	21801/010 CdR:1801 CdG:1801 Pgt:PGT1801		20.000,00	160.000,00	0,00
<b>Totale Investimento: 0194</b>		<b>180.000,00</b>	<b>20.000,00</b>	<b>160.000,00</b>	<b>0,00</b>
<b>0465</b>	<b>Razionalizzazione e messa in sicurezza con eliminazione punti critici lungo la ex ss 253 San Vitale tratto Russi-Lugo (INTERVENTO DI ADEGUAMENTO STATICO PONTE SUL FIUME IN COMUNE DI LUGO)</b>				
<b>Avanzo Vincolato da contrazione mutui</b>					
00007/000 CdR:0801 CdG:0801 Pgt:PGT0801	21811/010 CdR:1801 CdG:1801 Pgt:PGT1801		100.000,00	0,00	0,00

Piano Programma degli Investimenti Anni: 2021/2022/2023

1801

Viabilità

Valuta: EURO

Investimento	Descrizione	Entrata - Cap./Art./CdR/CdG/Pgt	Spesa - Cap./Art./CdR/CdG/Pgt	Costo Complessivo	Previsione 2021	Previsione 2022	Previsione 2023
<b>0465</b>	<b>Razionalizzazione e messa in sicurezza con eliminazione punti critici lungo la ex ss 253 San Vitale tratto Russi-Lugo (INTERVENTO DI ADEGUAMENTO STATICO PONTE SUL FIUME IN COMUNE DI LUGO)</b>						
<b>Avanzo Vincolato da trasferimenti</b>							
00008/000 CdR:0801 CdG:0801 Pgt:PGT0801			21811/010 CdR:1801 CdG:1801 Pgt:PGT1801		167.611,97	0,00	0,00
	<b>Totale Investimento:</b>	<b>0465</b>		<b>267.611,97</b>	<b>267.611,97</b>	<b>0,00</b>	<b>0,00</b>
<b>0495</b>	<b>Interventi di manutenzione straordinaria della rete stradale provinciale finalizzati alla tutela della sicurezza della circolazione - anno 2019</b>						
<b>Trasferimenti Regionali</b>							
41810/000 CdR:1801 CdG:1801 Pgt:PGT00			21811/010 CdR:1801 CdG:1801 Pgt:PGT1801		826.332,00	826.332,00	826.332,00
	<b>Totale Investimento:</b>	<b>0495</b>		<b>2.478.996,00</b>	<b>826.332,00</b>	<b>826.332,00</b>	<b>826.332,00</b>
<b>0499/02</b>	<b>DM 49/2018 ULTERIORI ASSEGNAZIONI (DM 19 marzo 2020 n. 123) Progr. straord. manut. rete viaria province e città metr. - INTERVENTI URGENTI DI MANUTENZIONE STRAORDINARIA DI 9 PONTI SSPP</b>						
<b>Trasferimenti dallo Stato</b>							
40820/000 CdR:0801 CdG:0801 Pgt:PGT00			21801/010 CdR:1801 CdG:1801 Pgt:PGT1801		500.000,00	0,00	0,00
	<b>Totale Investimento:</b>	<b>0499/02</b>		<b>500.000,00</b>	<b>500.000,00</b>	<b>0,00</b>	<b>0,00</b>
<b>0499/03</b>	<b>DM 49/2018 ULTERIORI ASSEGNAZIONI (DM 19 marzo 2020 n. 123) Progr. straord. manut. rete viaria province e città metr. - INTERVENTI DI MIGLIORAMENTO DELLE CONDIZIONI DI SICUREZZA DELLE</b>						
<b>Trasferimenti dallo Stato</b>							
40820/000 CdR:0801 CdG:0801 Pgt:PGT00			21801/010 CdR:1801 CdG:1801 Pgt:PGT1801		648.661,58	0,00	0,00
	<b>Totale Investimento:</b>	<b>0499/03</b>		<b>648.661,58</b>	<b>648.661,58</b>	<b>0,00</b>	<b>0,00</b>
<b>0499/04</b>	<b>DM 49/2018 ULTERIORI ASSEGNAZIONI (DM 19 marzo 2020 n. 123) Progr. straord. manut. rete viaria province e città metr. - INTERVENTI DI ADEGUAMENTO NORMATIVO OPERE D'ARTE AL SERVIZIO DELLE SSPP</b>						
<b>Trasferimenti dallo Stato</b>							
40820/000 CdR:0801 CdG:0801 Pgt:PGT00			21801/010 CdR:1801 CdG:1801 Pgt:PGT1801		0,00	1.671.653,95	0,00
	<b>Totale Investimento:</b>	<b>0499/04</b>		<b>1.671.653,95</b>	<b>0,00</b>	<b>1.671.653,95</b>	<b>0,00</b>
<b>0499/05</b>	<b>DM 49/2018 ULTERIORI ASSEGNAZIONI (DM 19 marzo 2020 n. 123) Progr. straord. manut. rete viaria province e città metr. - MIGLIORAMENTO CONDIZIONI DI SICUREZZA INFRASTRUTTURE VIARIE</b>						
<b>Trasferimenti dallo Stato</b>							
40820/000 CdR:0801 CdG:0801 Pgt:PGT00			21801/010 CdR:1801 CdG:1801 Pgt:PGT1801		0,00	1.200.000,00	0,00
	<b>Totale Investimento:</b>	<b>0499/05</b>		<b>1.200.000,00</b>	<b>0,00</b>	<b>1.200.000,00</b>	<b>0,00</b>

Piano Programma degli Investimenti Anni: 2021/2022/2023

1801

Viabilità

Valuta: EURO

Investimento	Descrizione	Entrata - Cap./Art./CdR/CdG/Pgt	Spesa - Cap./Art./CdR/CdG/Pgt	Costo Complessivo	Previsione 2021	Previsione 2022	Previsione 2023
<b>0499/06</b>	<b>DM 49/2018 ULTERIORI ASSEGNAZIONI (DM 19 marzo 2020 n. 123) Progr. straord. manut. rete viaria province e città metr. - INTERVENTI DI ADEGUAMENTO NORMATIVO OPERE D'ARTE AL SERVIZIO DELLE SSPP</b>						
<b>Trasferimenti dallo Stato</b>							
40820/000 CdR:0801 CdG:0801 Pgt:PGT00		21801/010 CdR:1801 CdG:1801 Pgt:PGT1801			0,00	0,00	1.671.653,95
<b>Totale Investimento:</b>		<b>0499/06</b>		<b>1.671.653,95</b>	<b>0,00</b>	<b>0,00</b>	<b>1.671.653,95</b>
<b>0499/07</b>	<b>DM 49/2018 ULTERIORI ASSEGNAZIONI (DM 19 marzo 2020 n. 123) Progr. straord. manut. rete viaria province e città metr. - MIGLIORAMENTO CONDIZIONI DI SICUREZZA INFRASTRUTTURE VIARIE PROVINCIALI - ANNO</b>						
<b>Trasferimenti dallo Stato</b>							
40820/000 CdR:0801 CdG:0801 Pgt:PGT00		21801/010 CdR:1801 CdG:1801 Pgt:PGT1801			0,00	0,00	1.200.000,00
<b>Totale Investimento:</b>		<b>0499/07</b>		<b>1.200.000,00</b>	<b>0,00</b>	<b>0,00</b>	<b>1.200.000,00</b>
<b>0549</b>	<b>CONTRIBUTO IN C/CAPITALE A RFI PER OPERE DI COLLEGAMENTO VIARIO TRA SP 8 NAVIGLIO E SP253R SAN VITALE CON SOPPRESSIONE PASSAGGIO A LIVELLO</b>						
<b>Mutuo a carico</b>							
50880/000 CdR:0801 CdG:0801 Pgt:PGT00		21807/320 CdR:1801 CdG:1801 Pgt:PGT1801			0,00	600.000,00	0,00
<b>Totale Investimento:</b>		<b>0549</b>		<b>600.000,00</b>	<b>0,00</b>	<b>600.000,00</b>	<b>0,00</b>
<b>0686/03</b>	<b>DM 49/2018 - ADEGUAMENTO STATICO E SISMICO DEL PONTE DELLA CHIUSA SUL FIUME SENIO KM 10+131 SP 306R CASOLANA RIOLESE</b>						
<b>Trasferimenti dallo Stato</b>							
40820/000 CdR:0801 CdG:0801 Pgt:PGT00		21801/010 CdR:1801 CdG:1801 Pgt:PGT1801			150.000,00	0,00	0,00
<b>Totale Investimento:</b>		<b>0686/03</b>		<b>150.000,00</b>	<b>150.000,00</b>	<b>0,00</b>	<b>0,00</b>
<b>0686/05</b>	<b>DM 49/2018 - ADEGUAMENTO STATICO E SISMICO DEL PONTE SUL FIUME MONTONE KM 4+693 SP 5 RONCALCECI</b>						
<b>Trasferimenti dallo Stato</b>							
40820/000 CdR:0801 CdG:0801 Pgt:PGT00		21801/010 CdR:1801 CdG:1801 Pgt:PGT1801			200.000,00	0,00	0,00
<b>Totale Investimento:</b>		<b>0686/05</b>		<b>200.000,00</b>	<b>200.000,00</b>	<b>0,00</b>	<b>0,00</b>
<b>0686/08</b>	<b>DM 49/2018 - ADEGUAMENTO STATICO E SISMICO DEL PONTE SUL FIUME MONTONE KM 1+913 SP 45 GODO SAN MARCO</b>						
<b>Trasferimenti dallo Stato</b>							
40820/000 CdR:0801 CdG:0801 Pgt:PGT00		21801/010 CdR:1801 CdG:1801 Pgt:PGT1801			650.000,00	350.000,00	0,00
<b>Totale Investimento:</b>		<b>0686/08</b>		<b>1.000.000,00</b>	<b>650.000,00</b>	<b>350.000,00</b>	<b>0,00</b>

Piano Programma degli Investimenti Anni: 2021/2022/2023

1801

Viabilità

Valuta: EURO

Investimento	Descrizione	Entrata - Cap./Art./CdR/CdG/Pgt	Spesa - Cap./Art./CdR/CdG/Pgt	Costo Complessivo	Previsione 2021	Previsione 2022	Previsione 2023
<b>0686/09</b>	<b>DM 49/2018 - MANUTENZIONE STRAORDINARIA DELLE PAVIMENTAZIONI STRADALI SSPP ANNO 2021</b>						
<b>Trasferimenti dallo Stato</b>							
40820/000 CdR:0801 CdG:0801 Pgt:PGT00		21801/010 CdR:1801 CdG:1801 Pgt:PGT1801			1.250.000,00	0,00	0,00
	<b>Totale Investimento:</b>	<b>0686/09</b>		<b>1.250.000,00</b>	<b>1.250.000,00</b>	<b>0,00</b>	<b>0,00</b>
<b>0686/10</b>	<b>DM 49/2018 - MANUTENZIONE STRAORDINARIA DEL PONTE MASIERA SUL FIUME SENIO KM 5+274 SP 9 MASIERA</b>						
<b>Trasferimenti dallo Stato</b>							
40820/000 CdR:0801 CdG:0801 Pgt:PGT00		21801/010 CdR:1801 CdG:1801 Pgt:PGT1801			600.000,00	0,00	0,00
	<b>Totale Investimento:</b>	<b>0686/10</b>		<b>600.000,00</b>	<b>600.000,00</b>	<b>0,00</b>	<b>0,00</b>
<b>0686/11</b>	<b>DM 49/2018 - ADEGUAMENTO FUNZIONALE DELLE BARRIERE DI SICUREZZA STRADALI SSPP ANNO 2021</b>						
<b>Trasferimenti dallo Stato</b>							
40820/000 CdR:0801 CdG:0801 Pgt:PGT00		21801/010 CdR:1801 CdG:1801 Pgt:PGT1801			197.479,49	0,00	0,00
	<b>Totale Investimento:</b>	<b>0686/11</b>		<b>197.479,49</b>	<b>197.479,49</b>	<b>0,00</b>	<b>0,00</b>
<b>0686/12</b>	<b>DM 49/2018 - ADEGUAMENTO STATICO E SISMICO DEL PONTE DELLA CHIUSA SUL FIUME LAMONE KM 0+675 SP 56 CANALETTA E DI SARNA</b>						
<b>Trasferimenti dallo Stato</b>							
40820/000 CdR:0801 CdG:0801 Pgt:PGT00		21801/010 CdR:1801 CdG:1801 Pgt:PGT1801			50.000,00	950.000,00	350.000,00
	<b>Totale Investimento:</b>	<b>0686/12</b>		<b>1.350.000,00</b>	<b>50.000,00</b>	<b>950.000,00</b>	<b>350.000,00</b>
<b>0686/13</b>	<b>DM 49/2018 - MANUTENZIONE STRAORDINARIA DELLE PAVIMENTAZIONI DELLA RETE STRADALE PROVINCIALE ANNO 2022</b>						
<b>Trasferimenti dallo Stato</b>							
40820/000 CdR:0801 CdG:0801 Pgt:PGT00		21801/010 CdR:1801 CdG:1801 Pgt:PGT1801			0,00	1.252.479,49	0,00
	<b>Totale Investimento:</b>	<b>0686/13</b>		<b>1.252.479,49</b>	<b>0,00</b>	<b>1.252.479,49</b>	<b>0,00</b>
<b>0686/14</b>	<b>DM 49/2018 - MANUTENZIONE STRAORDINARIA DEL PONTE DI TEBANO SUL FIUME SENIO POSTO AL KM8+433 SP66 GIRONA-BIANCANIGO-CASALONA-TEBANO</b>						
<b>Trasferimenti dallo Stato</b>							
40820/000 CdR:0801 CdG:0801 Pgt:PGT00		21801/010 CdR:1801 CdG:1801 Pgt:PGT1801			0,00	455.000,00	0,00
	<b>Totale Investimento:</b>	<b>0686/14</b>		<b>455.000,00</b>	<b>0,00</b>	<b>455.000,00</b>	<b>0,00</b>

Piano Programma degli Investimenti Anni: 2021/2022/2023

1801

Viabilità

Valuta: EURO

Investimento	Descrizione	Entrata - Cap./Art./CdR/CdG/Pgt	Spesa - Cap./Art./CdR/CdG/Pgt	Costo Complessivo	Previsione 2021	Previsione 2022	Previsione 2023	
<b>0686/15</b>	<b>DM 49/2018 - ADEGUAMENTO STATICO E SISMICO DEL PONTE RIVACCIOLA SUL FIUME SENIO POSTO AL KM 27+076 DELLA SP 306 CASOLANA</b>							
<b>Trasferimenti dallo Stato</b>								
40820/000 CdR:0801 CdG:0801 Pgt:PGT00		21801/010 CdR:1801 CdG:1801 Pgt:PGT1801			0,00	45.000,00	750.000,00	
	<b>Totale Investimento:</b>	<b>0686/15</b>		<b>795.000,00</b>	<b>0,00</b>	<b>45.000,00</b>	<b>750.000,00</b>	
<b>0686/16</b>	<b>DM 49/2018 - ADEGUAMENTO STATICO E SISMICO DEL PONTE CASTELLINA SUL FIUME LAMONE DELLA SP N.302R BRISIGHELLESE</b>							
<b>Trasferimenti dallo Stato</b>								
40820/000 CdR:0801 CdG:0801 Pgt:PGT00		21801/010 CdR:1801 CdG:1801 Pgt:PGT1801			0,00	45.000,00	1.000.000,00	
	<b>Totale Investimento:</b>	<b>0686/16</b>		<b>1.045.000,00</b>	<b>0,00</b>	<b>45.000,00</b>	<b>1.000.000,00</b>	
<b>0686/17</b>	<b>DM 49/2018 - MANUTENZIONE STRAORDINARIA DELLE PAVIMENTAZIONI DELLA RETE STRADALE PROVINCIALE ANNO 2023</b>							
<b>Trasferimenti dallo Stato</b>								
40820/000 CdR:0801 CdG:0801 Pgt:PGT00		21801/010 CdR:1801 CdG:1801 Pgt:PGT1801			0,00	0,00	997.479,49	
	<b>Totale Investimento:</b>	<b>0686/17</b>		<b>997.479,49</b>	<b>0,00</b>	<b>0,00</b>	<b>997.479,49</b>	
<b>0765</b>	<b>INTERCONNESSIONE A14DIR E SP 253 SAN VITALE IN LOC. BORGO STECCHI IN COMUNE DI BAGNACAVALLO</b>							
<b>Avanzo destinato (ex vincolato investimenti)</b>								
00009/000 CdR:0801 CdG:0801 Pgt:PGT0801		21811/010 CdR:1801 CdG:1801 Pgt:PGT1801			1.590.000,00	0,00	0,00	
<b>Mutuo a carico</b>								
50880/000 CdR:0801 CdG:0801 Pgt:PGT00		21811/010 CdR:1801 CdG:1801 Pgt:PGT1801			910.000,00	0,00	0,00	
<b>Trasferimenti Diversi</b>								
41850/000 CdR:1801 CdG:1801 Pgt:PGT1801		21811/010 CdR:1801 CdG:1801 Pgt:PGT1801			100.000,00	0,00	0,00	
<b>Trasferimenti Regionali</b>								
41810/000 CdR:1801 CdG:1801 Pgt:PGT00		21811/010 CdR:1801 CdG:1801 Pgt:PGT1801			2.850.000,00	0,00	0,00	
	<b>Totale Investimento:</b>	<b>0765</b>		<b>5.450.000,00</b>	<b>5.450.000,00</b>	<b>0,00</b>	<b>0,00</b>	
<b>Riepilogo Generale :</b>				<b>1801</b>	<b>26.995.766,20</b>	<b>12.016.895,41</b>	<b>7.868.736,78</b>	<b>7.110.134,01</b>

Piano Programma degli Investimenti Anni: 2021/2022/2023

2001 Edilizia scolastica

Valuta: EURO

Investimento	Descrizione	Identificativo	Previsione 2021	Previsione 2022	Previsione 2023
Modalita' di Finanziamento					
Entrata - Cap./Art./CdR/CdG/Pgt	Spesa - Cap./Art./CdR/CdG/Pgt	Costo Complessivo			
<b>0002</b>	<b>MIGLIORAMENTO SISMICO DEL POLO TECNICO PROFESSIONALE DI LUGO SEZIONE PROFESSIONALE "STOPPA" - VIA FRANCESCO BARACCA, 62 - LUGO (RA)</b>	Identificativo: 0002			
<b>Trasferimenti dallo Stato</b>					
40820/000 CdR:0801 CdG:0801 Pgt:PGT00	22001/050 CdR:2001 CdG:2001 Pgt:PGT2001		0,00	3.100.000,00	0,00
<b>Totale Investimento: 0002</b>		<b>3.100.000,00</b>	<b>0,00</b>	<b>3.100.000,00</b>	<b>0,00</b>
<b>0007</b>	<b>LAVORI DI MIGLIORAMENTO SISMICO LICEO TORRICELLI - BALLARDINI DI FAENZA (VIA SANTA MARIA DELL'ANGELO) - 1° BLOCCO FUNZIONALE (MUTUI BEI)</b>	Identificativo: 07			
<b>Alienazioni Patrimoniali</b>					
40812/000 CdR:0801 CdG:0801 Pgt:PGT0801	22001/050 CdR:2001 CdG:2001 Pgt:PGT2001		0,00	0,00	773.283,95
<b>Trasferimenti dallo Stato</b>					
40820/000 CdR:0801 CdG:0801 Pgt:PGT00	22001/050 CdR:2001 CdG:2001 Pgt:PGT2001		1.826.716,05	0,00	0,00
<b>Totale Investimento: 0007</b>		<b>2.600.000,00</b>	<b>1.826.716,05</b>	<b>0,00</b>	<b>773.283,95</b>
<b>0015</b>	<b>ADEGUAMENTO E MIGLIORAMENTO SISMICO LA "NERVI-SEVERINI" VIA PIETRO ALIGHIERI, 8 - RAVENNA</b>	Identificativo: 0015			
<b>Trasferimenti dallo Stato</b>					
40820/000 CdR:0801 CdG:0801 Pgt:PGT00	22001/050 CdR:2001 CdG:2001 Pgt:PGT2001		0,00	1.700.000,00	0,00
<b>Totale Investimento: 0015</b>		<b>1.700.000,00</b>	<b>0,00</b>	<b>1.700.000,00</b>	<b>0,00</b>
<b>0016</b>	<b>ADEGUAMENTO SISMICO LS "RICCI CURBASTRO" CON ANNESSA SEZIONE LICEO GINNASIO "TRISI-GRAZIANI" - VIALE DEGLI ORSINI, 6 - LUGO (RA) - 1° STRALCIO</b>	Identificativo: 16			
<b>Trasferimenti dallo Stato</b>					
40820/000 CdR:0801 CdG:0801 Pgt:PGT00	22001/050 CdR:2001 CdG:2001 Pgt:PGT2001		0,00	1.300.000,00	0,00
<b>Totale Investimento: 0016</b>		<b>1.300.000,00</b>	<b>0,00</b>	<b>1.300.000,00</b>	<b>0,00</b>
<b>0019</b>	<b>ADEGUAMENTO SISMICO DELL'ISTITUTO TECNICO E PER GEOMETRI"A. ORIANI" DI VIA A. MANZONI, 6 - FAENZA (RA) - 1° STRALCIO</b>	Identificativo: 19			
<b>Trasferimenti dallo Stato</b>					
40820/000 CdR:0801 CdG:0801 Pgt:PGT00	22001/050 CdR:2001 CdG:2001 Pgt:PGT2001		0,00	0,00	2.100.000,00
<b>Totale Investimento: 0019</b>		<b>2.100.000,00</b>	<b>0,00</b>	<b>0,00</b>	<b>2.100.000,00</b>



Piano Programma degli Investimenti Anni: 2021/2022/2023

2001 Edilizia scolastica

Valuta: EURO

Investimento	Descrizione	Identificativo	Previsione 2021	Previsione 2022	Previsione 2023
Modalita' di Finanziamento					
Entrata - Cap./Art./CdR/CdG/Pgt	Spesa - Cap./Art./CdR/CdG/Pgt	Costo Complessivo			
<b>0048</b>	<b>ADEGUAMENTO ALLA NORMATIVA ANTINCENDIO ITIP "BUCCI" - VIA SAN GIOVANNI BATTISTA, 11 - FAENZA (RA)</b>	Identificativo: 25			
<b>Alienazioni Patrimoniali</b>					
40812/000 CdR:0801 CdG:0801 Pgt:PGT0801	22001/050 CdR:2001 CdG:2001 Pgt:PGT2001		0,00	0,00	150.000,00
<b>Totale Investimento: 0048</b>		<b>150.000,00</b>	<b>0,00</b>	<b>0,00</b>	<b>150.000,00</b>
<b>0057</b>	<b>ADEGUAMENTO ALLA NORMATIVA ANTINCENDIO ITIP "BUCCI" - VIA CAMANGI, 19 - FAENZA (RA)</b>	Identificativo: 11			
<b>Alienazioni Patrimoniali</b>					
40812/000 CdR:0801 CdG:0801 Pgt:PGT0801	22001/050 CdR:2001 CdG:2001 Pgt:PGT2001		0,00	0,00	270.000,00
<b>Totale Investimento: 0057</b>		<b>270.000,00</b>	<b>0,00</b>	<b>0,00</b>	<b>270.000,00</b>
<b>0079</b>	<b>IMIGLIORAMENTO SISMICO IAS "PELLEGRINO ARTUSI" - VIA OBERDAN, 21 - RIOLO TERME (RA)</b>	Identificativo: 24 ter			
<b>Trasferimenti dallo Stato</b>					
40820/000 CdR:0801 CdG:0801 Pgt:PGT00	22001/050 CdR:2001 CdG:2001 Pgt:PGT2001		0,00	750.000,00	0,00
<b>Totale Investimento: 0079</b>		<b>750.000,00</b>	<b>0,00</b>	<b>750.000,00</b>	<b>0,00</b>
<b>0128/01</b>	<b>Spese per incarichi di progettazioni definitive e esecutive cofinanziati (MIT)</b>				
<b>Alienazioni Patrimoniali</b>					
40812/000 CdR:0801 CdG:0801 Pgt:PGT0801	22006/250 CdR:2001 CdG:2001 Pgt:PGT2001		209.000,00	68.200,00	0,00
<b>Totale Investimento: 0128/01</b>		<b>277.200,00</b>	<b>209.000,00</b>	<b>68.200,00</b>	<b>0,00</b>
<b>0150</b>	<b>Lavori di riqualificazione edilizia, impiantistica e adeguamento normativo dell'ITI Baldini di Ravenna (2° stralcio)</b>				
<b>Alienazioni Patrimoniali</b>					
40812/000 CdR:0801 CdG:0801 Pgt:PGT0801	22001/050 CdR:2001 CdG:2001 Pgt:PGT2001		0,00	350.000,00	0,00
<b>Totale Investimento: 0150</b>		<b>350.000,00</b>	<b>0,00</b>	<b>350.000,00</b>	<b>0,00</b>
<b>0163</b>	<b>DM 1111/2019 - ADEGUAMENTO ALLA NORMATIVA ANTINCENDIO DEL POLO TECNICO PROFESSIONALE STOPPA - SEDE DI VIA FRANCESCO BARACCA - LUGO (RA)</b>				
<b>Avanzo destinato (ex vincolato investimenti)</b>					
00009/000 CdR:0801 CdG:0801 Pgt:PGT0801	22001/050 CdR:2001 CdG:2001 Pgt:PGT2001		50.000,00	0,00	0,00

Piano Programma degli Investimenti Anni: 2021/2022/2023

2001 Edilizia scolastica

Valuta: EURO

Investimento	Descrizione	Costo Complessivo	Previsione 2021	Previsione 2022	Previsione 2023
Modalita' di Finanziamento					
Entrata - Cap./Art./CdR/CdG/Pgt	Spesa - Cap./Art./CdR/CdG/Pgt				
<b>0163</b>	<b>DM 1111/2019 - ADEGUAMENTO ALLA NORMATIVA ANTINCENDIO DEL POLO TECNICO PROFESSIONALE STOPPA - SEDE DI VIA FRANCESCO BARACCA - LUGO (RA)</b>				
<b>Trasferimenti dallo Stato</b>					
40820/000 CdR:0801 CdG:0801 Pgt:PGT00	22001/050 CdR:2001 CdG:2001 Pgt:PGT2001		100.000,00	0,00	0,00
<b>Totale Investimento: 0163</b>		<b>150.000,00</b>	<b>150.000,00</b>	<b>0,00</b>	<b>0,00</b>
<b>0350</b>	<b>DM 1111/2019 - ADEGUAMENTO ALLA NORMATIVA ANTINCENDIO DEL POLO TECNICO PROF.LE DI LUGO - ITCG COMPAGNONI - ITIS MARCONI - SEDE DI VIA LUMAGNI</b>	Identificativo: 07			
<b>Avanzo destinato (ex vincolato investimenti)</b>					
00009/000 CdR:0801 CdG:0801 Pgt:PGT0801	22001/050 CdR:2001 CdG:2001 Pgt:PGT2001		100.000,00	0,00	0,00
<b>Trasferimenti dallo Stato</b>					
40820/000 CdR:0801 CdG:0801 Pgt:PGT00	22001/050 CdR:2001 CdG:2001 Pgt:PGT2001		100.000,00	0,00	0,00
<b>Totale Investimento: 0350</b>		<b>200.000,00</b>	<b>200.000,00</b>	<b>0,00</b>	<b>0,00</b>
<b>0367</b>	<b>DM 1111/2019 - ADEGUAMENTO ALLA NORMATIVA ANTINCENDIO DELL' ITG MORIGIA - PERDISA - VIA DELL'AGRICOLTURA RAVENNA</b>	Identificativo: 0034			
<b>Avanzo destinato (ex vincolato investimenti)</b>					
00009/000 CdR:0801 CdG:0801 Pgt:PGT0801	22001/050 CdR:2001 CdG:2001 Pgt:PGT2001		430.000,00	0,00	0,00
<b>Trasferimenti dallo Stato</b>					
40820/000 CdR:0801 CdG:0801 Pgt:PGT00	22001/050 CdR:2001 CdG:2001 Pgt:PGT2001		100.000,00	0,00	0,00
<b>Totale Investimento: 0367</b>		<b>530.000,00</b>	<b>530.000,00</b>	<b>0,00</b>	<b>0,00</b>
<b>0367/01</b>	<b>ADEGUAMENTO ALLA NORMATIVA ANTINCENDIO DELL' ITG MORIGIA - PERDISA - VIA DELL'AGRICOLTURA RAVENNA - (SERVIZIO DI PROGETTAZIONE DEFINITIVA/ESECUTIVA)</b>				
<b>Avanzo Vincolato da trasferimenti</b>					
00008/000 CdR:0801 CdG:0801 Pgt:PGT0801	22006/250 CdR:2001 CdG:2001 Pgt:PGT2001		23.000,00	0,00	0,00
<b>Totale Investimento: 0367/01</b>		<b>23.000,00</b>	<b>23.000,00</b>	<b>0,00</b>	<b>0,00</b>
<b>0491</b>	<b>ADEGUAMENTO SISMICO ITIP "BUCCI" - VIA CAMANGI, 19 - FAENZA (RA)</b>				
<b>Trasferimenti dallo Stato</b>					
40820/000 CdR:0801 CdG:0801 Pgt:PGT00	22001/050 CdR:2001 CdG:2001 Pgt:PGT2001		3.000.000,00	0,00	0,00
<b>Totale Investimento: 0491</b>		<b>3.000.000,00</b>	<b>3.000.000,00</b>	<b>0,00</b>	<b>0,00</b>

Piano Programma degli Investimenti Anni: 2021/2022/2023

2001 Edilizia scolastica

Valuta: EURO

Investimento	Descrizione	Entrata - Cap./Art./CdR/CdG/Pgt	Spesa - Cap./Art./CdR/CdG/Pgt	Costo Complessivo	Previsione 2021	Previsione 2022	Previsione 2023
<b>0491/02</b>	<b>MIGLIORAMENTO SISMICO LICEO "TORRICELLI - BALLARDINI" - VIA PASCOLI, 4 - FAENZA (RA)</b>						
<b>Trasferimenti dallo Stato</b>							
40820/000 CdR:0801 CdG:0801 Pgt:PGT00		22001/050 CdR:2001 CdG:2001 Pgt:PGT2001			1.400.000,00	0,00	0,00
<b>Totale Investimento:</b>		<b>0491/02</b>		<b>1.400.000,00</b>	<b>1.400.000,00</b>	<b>0,00</b>	<b>0,00</b>
<b>0491/03</b>	<b>POLO TECNICO DI LUGO (RA) - SEDE DI VIA LUMAGNI - MESSA IN SICUREZZA ED EFFICIENTAMENTO ENERGETICO ATTRAVERSO LA SOSTITUZIONE DI MANTI DI COPERTURA - STRALCIO</b>						
<b>Trasferimenti dallo Stato</b>							
40820/000 CdR:0801 CdG:0801 Pgt:PGT00		22001/050 CdR:2001 CdG:2001 Pgt:PGT2001			216.860,89	0,00	0,00
<b>Totale Investimento:</b>		<b>0491/03</b>		<b>216.860,89</b>	<b>216.860,89</b>	<b>0,00</b>	<b>0,00</b>
<b>0506</b>	<b>Lavori di recupero edilizio ed adeguamento normativo dei locali della sede del LA Nervi - Severini Via Tombesi dall'Ova di Ravenna (Prog.INV651)</b>			Identificativo: 07			
<b>Avanzo Vincolato da contrazione mutui</b>							
00007/000 CdR:0801 CdG:0801 Pgt:PGT0801		22001/050 CdR:2001 CdG:2001 Pgt:PGT2001			1.200.000,00	0,00	0,00
<b>Totale Investimento:</b>		<b>0506</b>		<b>1.200.000,00</b>	<b>1.200.000,00</b>	<b>0,00</b>	<b>0,00</b>
<b>0512</b>	<b>RIQUALIFICAZIONE EDILIZIA, IMPIANTISTICA E ADEGUAMENTO NORMATIVO DELL'IPLEOA TONINO GUERRA DI CERVIA</b>			Identificativo: 09			
<b>Alienazioni Patrimoniali</b>							
40812/000 CdR:0801 CdG:0801 Pgt:PGT0801		22001/050 CdR:2001 CdG:2001 Pgt:PGT2001			0,00	450.000,00	0,00
<b>Totale Investimento:</b>		<b>0512</b>		<b>450.000,00</b>	<b>0,00</b>	<b>450.000,00</b>	<b>0,00</b>
<b>0517</b>	<b>Nuova costruzione in adiacenza alla sede ITC Compagnoni e ITIS Marconi di Lugo - Via Lumagni (MUTUO BEI) (Prog. INV696)</b>			Identificativo: 11			
<b>Trasferimenti dallo Stato</b>							
40820/000 CdR:0801 CdG:0801 Pgt:PGT00		22001/050 CdR:2001 CdG:2001 Pgt:PGT2001			2.600.000,00	0,00	0,00
<b>Totale Investimento:</b>		<b>0517</b>		<b>2.600.000,00</b>	<b>2.600.000,00</b>	<b>0,00</b>	<b>0,00</b>
<b>0518</b>	<b>Lavori di riqualificazione edilizia e impiantistica di edifici scolastici vari anni 2021 - 2022</b>						
<b>Alienazioni Patrimoniali</b>							
40812/000 CdR:0801 CdG:0801 Pgt:PGT0801		22001/050 CdR:2001 CdG:2001 Pgt:PGT2001			200.000,00	200.000,00	200.000,00
<b>Totale Investimento:</b>		<b>0518</b>		<b>600.000,00</b>	<b>200.000,00</b>	<b>200.000,00</b>	<b>200.000,00</b>

Piano Programma degli Investimenti Anni: 2021/2022/2023

2001 Edilizia scolastica

Valuta: EURO

Investimento	Descrizione	Costo Complessivo	Previsione 2021	Previsione 2022	Previsione 2023
Modalita' di Finanziamento					
Entrata - Cap./Art./CdR/CdG/Pgt	Spesa - Cap./Art./CdR/CdG/Pgt				
<b>0527</b>	<b>DM 1111/2019 - LAVORI DI RIQUALIFICAZIONE EDILIZIA, IMPIANTISTICA E ADEGUAMENTO NORMATIVO DEL LA NERVI-SEVERINI DI RAVENNA (VIA TOMBESI DALL'OVA)</b>	Identificativo: 08			
<b>Avanzo destinato (ex vincolato investimenti)</b>					
00009/000 CdR:0801 CdG:0801 Pgt:PGT0801	22001/050 CdR:2001 CdG:2001 Pgt:PGT2001		70.000,00	0,00	0,00
<b>Trasferimenti dallo Stato</b>					
40820/000 CdR:0801 CdG:0801 Pgt:PGT00	22001/050 CdR:2001 CdG:2001 Pgt:PGT2001		100.000,00	0,00	0,00
<b>Totale Investimento: 0527</b>		<b>170.000,00</b>	<b>170.000,00</b>	<b>0,00</b>	<b>0,00</b>
<b>0566</b>	<b>Intervento di adeguamento normativo impianto idrico-antincendio del Liceo Torricelli-Ballardini, sede di Via Baccarini Faenza</b>				
<b>Alienazioni Patrimoniali</b>					
40812/000 CdR:0801 CdG:0801 Pgt:PGT0801	22001/050 CdR:2001 CdG:2001 Pgt:PGT2001		100.000,00	0,00	0,00
<b>Totale Investimento: 0566</b>		<b>100.000,00</b>	<b>100.000,00</b>	<b>0,00</b>	<b>0,00</b>
<b>0567</b>	<b>DM 1111/2019 - ADEGUAMENTO NORMATIVA ANTINCENDIO DEL LICEO TORRICELLI - BALLARDINI - SEDE DI CORSO BACCARINI - FAENZA</b>				
<b>Avanzo destinato (ex vincolato investimenti)</b>					
00009/000 CdR:0801 CdG:0801 Pgt:PGT0801	22001/050 CdR:2001 CdG:2001 Pgt:PGT2001		50.000,00	0,00	0,00
<b>Trasferimenti dallo Stato</b>					
40820/000 CdR:0801 CdG:0801 Pgt:PGT00	22001/050 CdR:2001 CdG:2001 Pgt:PGT2001		100.000,00	0,00	0,00
<b>Totale Investimento: 0567</b>		<b>150.000,00</b>	<b>150.000,00</b>	<b>0,00</b>	<b>0,00</b>
<b>0648</b>	<b>DM 1111/2019 - LAVORI DI RIQUALIFICAZIONE EDILIZIA, IMPIANTISTICA E ADEGUAMENTO NORMATIVO DELL'IA ARTUSI DI RIOLO TERME (VIA OBERDAN)</b>				
<b>Avanzo destinato (ex vincolato investimenti)</b>					
00009/000 CdR:0801 CdG:0801 Pgt:PGT0801	22001/050 CdR:2001 CdG:2001 Pgt:PGT2001		100.000,00	0,00	0,00
<b>Trasferimenti dallo Stato</b>					
40820/000 CdR:0801 CdG:0801 Pgt:PGT00	22001/050 CdR:2001 CdG:2001 Pgt:PGT2001		100.000,00	0,00	0,00
<b>Totale Investimento: 0648</b>		<b>200.000,00</b>	<b>200.000,00</b>	<b>0,00</b>	<b>0,00</b>
<b>0680</b>	<b>DM 1111/2019 - LAVORI DI ADEGUAMENTO A NORMATIVA ANTINCENDIO LC DANTE ALIGHIERI - PIAZZA ANITA GARIBALDI 2 - RAVENNA</b>				
<b>Avanzo destinato (ex vincolato investimenti)</b>					
00009/000 CdR:0801 CdG:0801 Pgt:PGT0801	22001/050 CdR:2001 CdG:2001 Pgt:PGT2001		110.000,00	0,00	0,00

Piano Programma degli Investimenti Anni: 2021/2022/2023

2001 Edilizia scolastica

Valuta: EURO

Investimento	Descrizione	Modalita' di Finanziamento	Entrata - Cap./Art./CdR/CdG/Pgt	Spesa - Cap./Art./CdR/CdG/Pgt	Costo Complessivo	Previsione 2021	Previsione 2022	Previsione 2023
<b>0680</b>	<b>DM 1111/2019 - LAVORI DI ADEGUAMENTO A NORMATIVA ANTINCENDIO LC DANTE ALIGHIERI - PIAZZA ANITA GARIBALDI 2 - RAVENNA</b>							
<b>Trasferimenti dallo Stato</b>								
40820/000 CdR:0801 CdG:0801 Pgt:PGT00				22001/050 CdR:2001 CdG:2001 Pgt:PGT2001		100.000,00	0,00	0,00
				<b>Totale Investimento: 0680</b>	<b>210.000,00</b>	<b>210.000,00</b>	<b>0,00</b>	<b>0,00</b>
<b>0710</b>	<b>INTERVENTI DI MIGLIORAMENTO SISMICO PRESSO LS TORRICELLI-BALLARDINI SEDE DI C.SO BACCARINI FAENZA - 3° STRALCIO PARTE STORICA</b>							
<b>Alienazioni Patrimoniali</b>								
40812/000 CdR:0801 CdG:0801 Pgt:PGT0801				22001/050 CdR:2001 CdG:2001 Pgt:PGT2001		0,00	550.000,00	0,00
				<b>Totale Investimento: 0710</b>	<b>550.000,00</b>	<b>0,00</b>	<b>550.000,00</b>	<b>0,00</b>
<b>0733</b>	<b>Lavori di riqualificazione edilia impiantistica sede Liceo Torricelli-Ballardini di Faenza Via S.MARIA dell'Angelo</b>							
<b>Alienazioni Patrimoniali</b>								
40812/000 CdR:0801 CdG:0801 Pgt:PGT0801				22001/050 CdR:2001 CdG:2001 Pgt:PGT2001		0,00	630.000,00	0,00
				<b>Totale Investimento: 0733</b>	<b>630.000,00</b>	<b>0,00</b>	<b>630.000,00</b>	<b>0,00</b>
<b>0733/01</b>	<b>Lavori di riqualificazione edilia impiantistica sede Liceo Torricelli-Ballardini di Faenza Via S.MARIA dell'Angelo (PROGETTAZIONE DEFINITIVA/ESECUTIVA)</b>							
<b>Avanzo Vincolato da trasferimenti</b>								
00008/000 CdR:0801 CdG:0801 Pgt:PGT0801				22006/250 CdR:2001 CdG:2001 Pgt:PGT2001		26.000,00	0,00	0,00
				<b>Totale Investimento: 0733/01</b>	<b>26.000,00</b>	<b>26.000,00</b>	<b>0,00</b>	<b>0,00</b>
<b>0804</b>	<b>LAVORI DI AMPLIAMENTO IPS STROCCHI - PERSOLINO SEDE DI VIA FIRENZE - FAENZA</b>							
<b>Alienazioni Patrimoniali</b>								
40812/000 CdR:0801 CdG:0801 Pgt:PGT0801				22001/050 CdR:2001 CdG:2001 Pgt:PGT2001		580.000,00	0,00	600.000,00
				<b>Totale Investimento: 0804</b>	<b>1.180.000,00</b>	<b>580.000,00</b>	<b>0,00</b>	<b>600.000,00</b>
<b>0827</b>	<b>NUOVA COSTRUZIONE IN ADIACENZA ALLA SEDE DELL'ITG MORIGIA ED ALLA SUCCURSALE DEL LS ORIANI - VIA MARCONI - RAVENNA (MUTUI BEI)</b>							
<b>Trasferimenti dallo Stato</b>								
40820/000 CdR:0801 CdG:0801 Pgt:PGT00				22001/050 CdR:2001 CdG:2001 Pgt:PGT2001		0,00	2.600.000,00	0,00
				<b>Totale Investimento: 0827</b>	<b>2.600.000,00</b>	<b>0,00</b>	<b>2.600.000,00</b>	<b>0,00</b>

Piano Programma degli Investimenti Anni: 2021/2022/2023

**2001 Edilizia scolastica**

Valuta: EURO

Investimento	Descrizione				
Modalita' di Finanziamento					
Entrata - Cap./Art./CdR/CdG/Pgt	Spesa - Cap./Art./CdR/CdG/Pgt	Costo Complessivo	Previsione 2021	Previsione 2022	Previsione 2023
<b>0848</b>	<b>LAVORI DI RISTRUTTURAZIONE E MESSA ANORMA DELL'IMPIANTO SPORTIVO DELL'ITA PERDISA DI RAVENNA (FONDI CONI)</b>				
<b>Trasferimenti dallo Stato</b>					
40820/000 CdR:0801 CdG:0801 Pgt:PGT00	22001/050 CdR:2001 CdG:2001 Pgt:PGT2001		176.000,00	0,00	0,00
	<b>Totale Investimento: 0848</b>	<b>176.000,00</b>	<b>176.000,00</b>	<b>0,00</b>	<b>0,00</b>
<b>Riepilogo Generale : 2001</b>		<b>28.959.060,89</b>	<b>13.167.576,94</b>	<b>11.698.200,00</b>	<b>4.093.283,95</b>

Piano Programma degli Investimenti Anni: 2021/2022/2023

2002

Patrimonio

Valuta: EURO

Investimento Modalita' di Finanziamento	Descrizione	Costo Complessivo	Previsione 2021	Previsione 2022	Previsione 2023
Entrata - Cap./Art./CdR/CdG/Pgt	Spesa - Cap./Art./CdR/CdG/Pgt				
<b>0753</b>	<b>LAVORI DI RIQUALIFICAZIONE EDILIZIA E IMPIANTISTICA RESIDENZA PROVINCIALE DI PIAZZA CADUTI RAVENNA</b>				
<b>Alienazioni Patrimoniali</b>					
40812/000 CdR:0801 CdG:0801 Pgt:PGT0801	22011/070 CdR:2002 CdG:2002 Pgt:PGT2002		30.000,00	50.000,00	50.000,00
<b>Avanzo Vincolato da contrazione mutui</b>					
00007/000 CdR:0801 CdG:0801 Pgt:PGT0801	22011/070 CdR:2002 CdG:2002 Pgt:PGT2002		20.000,00	0,00	0,00
	<b>Totale Investimento: 0753</b>	<b>150.000,00</b>	<b>50.000,00</b>	<b>50.000,00</b>	<b>50.000,00</b>
<b>Riepilogo Generale : 2002</b>		<b>150.000,00</b>	<b>50.000,00</b>	<b>50.000,00</b>	<b>50.000,00</b>
<b>TOTALE GENERALE :</b>		<b>56.379.827,09</b>	<b>25.449.472,35</b>	<b>19.676.936,78</b>	<b>11.253.417,96</b>

Piano Programma degli Investimenti Anni: 2021/2022/2023

Riepilogo per unità di previsione - Entrata

Valuta: EURO

Modalita' di Finanziamento			Costo	Previsione 2021	Previsione 2022	Previsione 2023
Cap/Art	CdR/CdG/Prg					
00007/000	CdR:0801	AVANZO DI AMMINISTRAZIONE FINANZIAMENTO				
	CdG:0801 Prg:PGT0801	INVESTIMENTI (AVM - Vincoli derivanti da contrazione di mutui) - AVANZO DI AMMINISTRAZIONE FINANZIAMENTO				
		INVESTIMENTI (AVM - Vincoli derivanti da contrazione di				
		Mod.Finanziamento: <b>Avanzo Vincolato da contrazione mutui</b>		1.355.000,00	0,00	0,00
<b>Totale</b>	<b>00007/000 CdR:0801 CdG:0801 Prg:PGT0801</b>		<b>1.355.000,00</b>	<b>1.355.000,00</b>	<b>0,00</b>	<b>0,00</b>
00008/000	CdR:0801	AVANZO DI AMMINISTRAZIONE FINANZIAMENTO				
	CdG:0801 Prg:PGT0801	INVESTIMENTI (AVT - Vincoli derivanti da trasferimenti) - AVANZO DI AMMINISTRAZIONE FINANZIAMENTO				
		INVESTIMENTI (AVT - Vincoli derivanti da trasferimenti)				
		Mod.Finanziamento: <b>Avanzo Vincolato da trasferimenti</b>		394.132,42	0,00	0,00
<b>Totale</b>	<b>00008/000 CdR:0801 CdG:0801 Prg:PGT0801</b>		<b>394.132,42</b>	<b>394.132,42</b>	<b>0,00</b>	<b>0,00</b>
00009/000	CdR:0801	AVANZO DI AMMINISTRAZIONE FINANZIAMENTO				
	CdG:0801 Prg:PGT0801	INVESTIMENTI (AD - ex Vincolato investimenti) - AVANZO DI AMMINISTRAZIONE FINANZIAMENTO				
		INVESTIMENTI (AD - ex Vincolato investimenti)				
		Mod.Finanziamento: <b>Avanzo destinato (ex vincolato investimenti)</b>		2.500.000,00	0,00	0,00
<b>Totale</b>	<b>00009/000 CdR:0801 CdG:0801 Prg:PGT0801</b>		<b>2.500.000,00</b>	<b>2.500.000,00</b>	<b>0,00</b>	<b>0,00</b>
40812/000	CdR:0801	ALIENAZIONE DI BENI IMMOBILI PATRIMONIALI -				
	CdG:0801 Prg:PGT0801	ALIENAZIONE DI BENI IMMOBILI PATRIMONIALI				
		Mod.Finanziamento: <b>Alienazioni Patrimoniali</b>		1.119.000,00	2.358.200,00	2.043.283,95
<b>Totale</b>	<b>40812/000 CdR:0801 CdG:0801 Prg:PGT0801</b>		<b>5.520.483,95</b>	<b>1.119.000,00</b>	<b>2.358.200,00</b>	<b>2.043.283,95</b>
40820/000	CdR:0801	TRASFERIMENTI DI CAPITALE DALLO STATO -				
	CdG:0801 Prg:PGT00	TRASFERIMENTI DI CAPITALE DALLO STATO				
		Mod.Finanziamento: <b>Trasferimenti dallo Stato</b>		14.385.007,93	15.732.404,78	8.383.802,01
<b>Totale</b>	<b>40820/000 CdR:0801 CdG:0801 Prg:PGT00</b>		<b>38.501.214,72</b>	<b>14.385.007,93</b>	<b>15.732.404,78</b>	<b>8.383.802,01</b>
40830/000	CdR:0801	TRASFERIMENTI DI CAPITALE DALLA REGIONE -				
	CdG:0801 Prg:PGT00	TRASFERIMENTI DI CAPITALE DALLA REGIONE				
		Mod.Finanziamento: <b>Trasferimenti Regionali</b>		20.000,00	160.000,00	0,00
<b>Totale</b>	<b>40830/000 CdR:0801 CdG:0801 Prg:PGT00</b>		<b>180.000,00</b>	<b>20.000,00</b>	<b>160.000,00</b>	<b>0,00</b>



Piano Programma degli Investimenti Anni: 2021/2022/2023

Riepilogo per unità di previsione - Entrata

Valuta: EURO

Modalità di Finanziamento			Costo	Previsione 2021	Previsione 2022	Previsione 2023
Cap/Art	CdR/CdG/Prg					
41810/000	CdR:1801 CdG:1801 Prg:PGT00	TRASFERIM. FONDI COSTRUZ.RISTRUTTURAZ. MANUT. STRAORD. STRADE EX ANAS - TRASFERIMENTO FONDI PER COSTRUZIONE, RISTRUTTURAZIONE E MANUTENZIONE STRAORDINARIA RETE STRADALE				
	Mod.Finanziamento:	Trasferimenti Regionali		3.676.332,00	826.332,00	826.332,00
<b>Totale</b>	<b>41810/000 CdR:1801 CdG:1801 Prg:PGT00</b>		<b>5.328.996,00</b>	<b>3.676.332,00</b>	<b>826.332,00</b>	<b>826.332,00</b>
41850/000	CdR:1801 CdG:1801 Prg:PGT1801	TRASFERIMENTI DI CAPITALE DA COMUNI E DA UNIONI DI COMUNI - TRASFERIMENTI DI CAPITALE DA COMUNI E DA UNIONI DI COMUNI				
	Mod.Finanziamento:	Trasferimenti Diversi		910.000,00	0,00	0,00
<b>Totale</b>	<b>41850/000 CdR:1801 CdG:1801 Prg:PGT1801</b>		<b>910.000,00</b>	<b>910.000,00</b>	<b>0,00</b>	<b>0,00</b>
50880/000	CdR:0801 CdG:0801 Prg:PGT00	MUTUI DA CASSA DD.PP. - MUTUI DA CASSA DD.PP.				
	Mod.Finanziamento:	Mutuo a carico		910.000,00	600.000,00	0,00
<b>Totale</b>	<b>50880/000 CdR:0801 CdG:0801 Prg:PGT00</b>		<b>1.510.000,00</b>	<b>910.000,00</b>	<b>600.000,00</b>	<b>0,00</b>
<b>Totali Entrata</b>			<b>56.199.827,09</b>	<b>25.269.472,35</b>	<b>19.676.936,78</b>	<b>11.253.417,96</b>

Piano Programma degli Investimenti Anni: 2021/2022/2023

Riepilogo per unità di previsione - Spesa

Valuta: EURO

Modalita' di Finanziamento			Costo	Previsione 2021	Previsione 2022	Previsione 2023
Cap/Art	CdR/CdG/Prg					
20405/010	CdR:0401 CdG:0401 Prg:PGT0401	ACQUISIZIONE DI BENI MOBILI, MACCHIE ED ATTREZZATURE TECNICO/SCIENTIFICHE - ACQUISTO ATTREZZATURE PER SISTEMA INFORMATIVO				
	Mod.Finanziamento:	Risparmio entrate correnti		20.000,00	0,00	0,00
<b>Totale</b>	<b>20405/010 CdR:0401 CdG:0401 Prg:PGT0401</b>		<b>20.000,00</b>	<b>20.000,00</b>	<b>0,00</b>	<b>0,00</b>
20405/012	CdR:0401 CdG:0401 Prg:PGT0401	ACQUISIZIONE DI BENI MOBILI, MACCHIE ED ATTREZZATURE TECNICO/SCIENTIFICHE - SPESE PER SOFTWARE				
	Mod.Finanziamento:	Risparmio entrate correnti		20.000,00	0,00	0,00
<b>Totale</b>	<b>20405/012 CdR:0401 CdG:0401 Prg:PGT0401</b>		<b>20.000,00</b>	<b>20.000,00</b>	<b>0,00</b>	<b>0,00</b>
20815/010	CdR:0802 CdG:0802 Prg:PGT0802	ACQUISIZIONE DI BENI MOBILI, MACCHINE ED ATTREZZATURE TECNICO-SCIENTIFICHE ISTITUTI DI ISTRUZIONE SECONDARIA - ACQUISTO ARREDI ED ATTREZZATURE PER GLI EDIFICI SCOLASTICI				
	Mod.Finanziamento:	Risparmio entrate correnti		80.000,00	0,00	0,00
<b>Totale</b>	<b>20815/010 CdR:0802 CdG:0802 Prg:PGT0802</b>		<b>80.000,00</b>	<b>80.000,00</b>	<b>0,00</b>	<b>0,00</b>
21801/010	CdR:1801 CdG:1801 Prg:PGT1801	ACQUISIZIONE DI BENI IMMOBILI - COSTRUZIONE, RISTRUTTURAZIONE E MANUTENZIONE STRADALE				
	Mod.Finanziamento:	Avanzo Vincolato da trasferimenti		177.520,45	0,00	0,00
	Mod.Finanziamento:	Trasferimenti Regionali		20.000,00	160.000,00	0,00
	Mod.Finanziamento:	Trasferimenti dallo Stato		4.465.430,99	6.282.404,78	6.283.802,01
<b>Totale</b>	<b>21801/010 CdR:1801 CdG:1801 Prg:PGT1801</b>		<b>17.389.158,23</b>	<b>4.662.951,44</b>	<b>6.442.404,78</b>	<b>6.283.802,01</b>
21801/060	CdR:1801 CdG:1801 Prg:PGT1801	ACQUISIZIONE DI BENI IMMOBILI - INTERVENTI PER IL MIGLIORAMENTO DELLE CONDIZIONI DI SICUREZZA DELLA CIRCOLAZIONE LUNGO LE SS.PP.				
	Mod.Finanziamento:	Trasferimenti Diversi		250.000,00	0,00	0,00
<b>Totale</b>	<b>21801/060 CdR:1801 CdG:1801 Prg:PGT1801</b>		<b>250.000,00</b>	<b>250.000,00</b>	<b>0,00</b>	<b>0,00</b>
21801/080	CdR:1801 CdG:1801 Prg:PGT1801	ACQUISIZIONE DI BENI IMMOBILI - REALIZZAZIONE PISTE CICLABILI A MARGINE DELLE SS.PP.				
	Mod.Finanziamento:	Trasferimenti Diversi		560.000,00	0,00	0,00
<b>Totale</b>	<b>21801/080 CdR:1801 CdG:1801 Prg:PGT1801</b>		<b>560.000,00</b>	<b>560.000,00</b>	<b>0,00</b>	<b>0,00</b>

Piano Programma degli Investimenti Anni: 2021/2022/2023

Riepilogo per unità di previsione - Spesa

Valuta: EURO

Modalita' di Finanziamento			Costo	Previsione 2021	Previsione 2022	Previsione 2023
Cap/Art	CdR/CdG/Prg					
21807/320	CdR:1801 CdG:1801 Prg:PGT1801	TRASFERIMENTI DI CAPITALI - CONTRIBUTI IN C/CAPITALE A COMUNI, PROVINCE E LORO CONSORZI PER IL MIGLIORAMENTO DELLA CIRCOLAZIONE STRADALE				
	Mod.Finanziamento: Mutuo a carico			0,00	600.000,00	0,00
<b>Totale</b>	<b>21807/320 CdR:1801 CdG:1801 Prg:PGT1801</b>		<b>600.000,00</b>	<b>0,00</b>	<b>600.000,00</b>	<b>0,00</b>
21811/010	CdR:1801 CdG:1801 Prg:PGT1801	INTERVENTI DI MANUTENZ.STRAORD.LUNGO SS.PP. EX ANAS - INTERVENTI DI COSTRUZIONE, RISTRUTTURAZIONE E MANUTENZIONE STRAORDINARIA DELLA RETE STRADALE EX ANAS				
	Mod.Finanziamento: Avanzo destinato (ex vincolato investimenti)			1.590.000,00	0,00	0,00
	Mod.Finanziamento: Avanzo Vincolato da contrazione mutui			100.000,00	0,00	0,00
	Mod.Finanziamento: Avanzo Vincolato da trasferimenti			167.611,97	0,00	0,00
	Mod.Finanziamento: Mutuo a carico			910.000,00	0,00	0,00
	Mod.Finanziamento: Trasferimenti Diversi			100.000,00	0,00	0,00
	Mod.Finanziamento: Trasferimenti Regionali			3.676.332,00	826.332,00	826.332,00
<b>Totale</b>	<b>21811/010 CdR:1801 CdG:1801 Prg:PGT1801</b>		<b>8.196.607,97</b>	<b>6.543.943,97</b>	<b>826.332,00</b>	<b>826.332,00</b>
22001/050	CdR:2001 CdG:2001 Prg:PGT2001	ACQUISIZIONE DI BENI IMMO-BILI ISTITUTI DI ISTRUZIONE SECONDAIA - INTERVENTI STRAORDINARI AD EDIFICI SCOLASTICI PROVINCIALI				
	Mod.Finanziamento: Avanzo destinato (ex vincolato investimenti)			910.000,00	0,00	0,00
	Mod.Finanziamento: Alienazioni Patrimoniali			880.000,00	2.180.000,00	1.993.283,95
	Mod.Finanziamento: Avanzo Vincolato da contrazione mutui			1.200.000,00	0,00	0,00
	Mod.Finanziamento: Trasferimenti dallo Stato			9.919.576,94	9.450.000,00	2.100.000,00
<b>Totale</b>	<b>22001/050 CdR:2001 CdG:2001 Prg:PGT2001</b>		<b>28.632.860,89</b>	<b>12.909.576,94</b>	<b>11.630.000,00</b>	<b>4.093.283,95</b>
22006/250	CdR:2001 CdG:2001 Prg:PGT2001	INCARICHI PROFESSIONALI ESTERNI ISTITUTI DI ISTRUZIONE - CONSULENZE SPECIALISTICHE, PROGETTAZIONI, COLLAUDI, ARBITRATI PER INTERVENTI SUGLI EDIFICI SCOLASTICI				
	Mod.Finanziamento: Alienazioni Patrimoniali			209.000,00	68.200,00	0,00
	Mod.Finanziamento: Avanzo Vincolato da trasferimenti			49.000,00	0,00	0,00
<b>Totale</b>	<b>22006/250 CdR:2001 CdG:2001 Prg:PGT2001</b>		<b>326.200,00</b>	<b>258.000,00</b>	<b>68.200,00</b>	<b>0,00</b>
22011/070	CdR:2002 CdG:2002 Prg:PGT2002	ACQUISIZIONE DI BENI IMMO-BILI PATRIMONIO - RAZIONALIZZAZIONE IMPIANTISTICA E QUALIFICAZIONE DEGLI EDIFICI PROVINCIALI				
	Mod.Finanziamento: Alienazioni Patrimoniali			30.000,00	50.000,00	50.000,00

Piano Programma degli Investimenti Anni: 2021/2022/2023

Riepilogo per unità di previsione - Spesa

Valuta: EURO

Modalita' di Finanziamento		Costo	Previsione 2021	Previsione 2022	Previsione 2023
Cap/Art	CdR/CdG/Prg				
22011/070	CdR:2002 CdG:2002 Prg:PGT2002	ACQUISIZIONE DI BENI IMMO-BILI PATRIMONIO - RAZIONALIZZAZIONE IMPIANTISTICA E QUALIFICAZIONE DEGLI EDIFICI PROVINCIALI			
	Mod.Finanziamento: Avanzo Vincolato da contrazione mutui		20.000,00	0,00	0,00
<b>Totale</b>	<b>22011/070 CdR:2002 CdG:2002 Prg:PGT2002</b>	<b>150.000,00</b>	<b>50.000,00</b>	<b>50.000,00</b>	<b>50.000,00</b>
23405/171	CdR:3401 CdG:3401 Prg:PGT3401	ACQUISIZIONE DI BENI MOBILI, MACCHINE E ATTREZZATURE TECNICO SCIENTIFICHE - ACQUISTO DI MACCHINARI E ATTREZZATURE POLIZIA PROVINCIALE			
	Mod.Finanziamento: Alienazioni Patrimoniali		0,00	60.000,00	0,00
	Mod.Finanziamento: Risparmio entrate correnti		60.000,00	0,00	0,00
<b>Totale</b>	<b>23405/171 CdR:3401 CdG:3401 Prg:PGT3401</b>	<b>120.000,00</b>	<b>60.000,00</b>	<b>60.000,00</b>	<b>0,00</b>
23405/172	CdR:3401 CdG:3401 Prg:PGT3401	ACQUISIZIONE DI BENI MOBILI, MACCHINE E ATTREZZATURE TECNICO SCIENTIFICHE - ACQUISTO DI AUTOMEZZI POLIZIA PROVINCIALE			
	Mod.Finanziamento: Avanzo Vincolato da contrazione mutui		35.000,00	0,00	0,00
<b>Totale</b>	<b>23405/172 CdR:3401 CdG:3401 Prg:PGT3401</b>	<b>35.000,00</b>	<b>35.000,00</b>	<b>0,00</b>	<b>0,00</b>
<b>Totali Spesa</b>		<b>56.379.827,09</b>	<b>25.449.472,35</b>	<b>19.676.936,78</b>	<b>11.253.417,96</b>

**BILANCIO DI PREVISIONE PLURIENNALE**  
**Dettaglio analitico per conto finanziario di IV livello - ENTRATE**

Conto finanziario di IV livello  Denominazione	Residui presunti al termine dell'esercizio precedente quello cui si riferisce il bilancio		Previsioni definitive dell' anno precedente a quello cui si riferisce il bilancio	PREVISIONI DEL BILANCIO		
				PREVISIONI ANNO 2021	PREVISIONI ANNO 2022	PREVISIONI ANNO 2023
<b>E.1.01.01.39.000</b> Imposta sulle assicurazioni RC auto		Previsioni di Competenza	14.400.000,00	16.300.000,00	16.400.000,00	16.400.000,00
		Previsioni di Cassa	15.908.638,43	16.300.000,00		
<b>E.1.01.01.40.000</b> Imposta di iscrizione al pubblico registro automobilistico (PRA)		Previsioni di Competenza	9.000.000,00	12.700.000,00	12.800.000,00	12.800.000,00
		Previsioni di Cassa	10.135.710,56	12.700.000,00		
<b>E.1.01.01.52.000</b> Tassa occupazione spazi e aree pubbliche		Previsioni di Competenza	140.000,00			
		Previsioni di Cassa	140.209,55			
<b>E.1.01.01.60.000</b> Tributo per l'esercizio delle funzioni di tutela, protezione e igiene dell'ambiente	1.942.180,01	Previsioni di Competenza	1.897.000,00	2.700.000,00	2.700.000,00	2.700.000,00
		Previsioni di Cassa	4.834.811,47	4.642.180,01		
<b>E.2.01.01.01.000</b> Trasferimenti correnti da Amministrazioni Centrali	3.328.249,25	Previsioni di Competenza	10.451.766,76	3.079.900,00	3.079.900,00	3.079.900,00
		Previsioni di Cassa	10.458.237,73	6.408.149,25		
<b>E.2.01.01.02.000</b> Trasferimenti correnti da Amministrazioni Locali	4.399.268,52	Previsioni di Competenza	3.689.045,00	3.864.758,00	3.738.503,00	3.738.503,00
		Previsioni di Cassa	7.454.254,92	8.264.026,52		
<b>E.2.01.05.01.000</b> Trasferimenti correnti dall'Unione Europea	36.668,83	Previsioni di Competenza				
		Previsioni di Cassa	48.325,45	36.668,83		
<b>E.3.01.02.01.000</b> Entrate dalla vendita di servizi		Previsioni di Competenza	11.000,00	10.000,00	10.000,00	10.000,00
		Previsioni di Cassa	11.002,94	10.000,00		
<b>E.3.01.03.01.000</b> Canoni e concessioni e diritti reali di godimento		Previsioni di Competenza		140.000,00	140.000,00	140.000,00
		Previsioni di Cassa		140.000,00		
<b>E.3.01.03.02.000</b> Fitti, noleggi e locazioni	200.267,65	Previsioni di Competenza	316.000,00	353.000,00	353.000,00	356.000,00
		Previsioni di Cassa	430.758,64	553.267,65		
<b>E.3.02.02.01.000</b> Proventi da multe, ammende, sanzioni e oblazioni a carico delle famiglie	1.102.023,22	Previsioni di Competenza	2.295.142,49	2.500.000,00	3.800.000,00	3.800.000,00
		Previsioni di Cassa	4.441.474,34	3.602.023,22		
<b>E.3.02.02.99.000</b> Altre entrate derivanti dall'attività di controllo e repressione di irregolarità e illeciti delle famiglie n.a.c.	235.106,28	Previsioni di Competenza	30.000,00	30.000,00	30.000,00	30.000,00
		Previsioni di Cassa	1.188.193,46	265.106,28		
<b>E.3.02.03.01.000</b> Proventi da multe, ammende, sanzioni e oblazioni a carico delle imprese		Previsioni di Competenza	30.000,00	30.000,00	30.000,00	30.000,00
		Previsioni di Cassa	30.416,22	30.000,00		
<b>E.3.04.02.03.000</b> Entrate derivanti dalla distribuzione di dividendi da altre imprese		Previsioni di Competenza	500.000,00	870.000,00	870.000,00	870.000,00
		Previsioni di Cassa	500.000,00	870.000,00		
<b>E.3.05.01.01.000</b> Indennizzi di assicurazione contro i danni		Previsioni di Competenza	15.000,00	20.000,00	20.000,00	20.000,00
		Previsioni di Cassa	15.400,00	20.000,00		

**BILANCIO DI PREVISIONE PLURIENNALE**  
**Dettaglio analitico per conto finanziario di IV livello - ENTRATE**

Conto finanziario di IV livello	Denominazione	Residui presunti al termine dell'esercizio precedente quello cui si riferisce il bilancio		Previsioni definitive dell' anno precedente a quello cui si riferisce il bilancio	PREVISIONI DEL BILANCIO		
					PREVISIONI ANNO 2021	PREVISIONI ANNO 2022	PREVISIONI ANNO 2023
E.3.05.02.03.000	Entrate da rimborsi, recuperi e restituzioni di somme non dovute o incassate in eccesso	38.000,00	Previsioni di Competenza	5.000,00	5.000,00	5.000,00	5.000,00
			Previsioni di Cassa	43.002,43	43.000,00		
E.3.05.02.04.000	Incassi per azioni di rivalsa e surroga nei confronti di terzi	700,41	Previsioni di Competenza				
			Previsioni di Cassa	700,41	700,41		
E.3.05.99.02.000	Fondi incentivanti il personale (legge Merloni)	4.910,79	Previsioni di Competenza	80.000,00	200.000,00	200.000,00	200.000,00
			Previsioni di Cassa	84.910,79	204.910,79		
E.3.05.99.99.000	Altre entrate correnti n.a.c.	542.340,94	Previsioni di Competenza	569.807,00	529.091,00	518.091,00	515.391,00
			Previsioni di Cassa	1.336.143,91	1.071.431,94		
E.4.02.01.02.000	Contributi agli investimenti da Amministrazioni Locali	1.243.130,81	Previsioni di Competenza	656.843,84	910.000,00		
			Previsioni di Cassa	1.435.964,94	2.153.130,81		
E.4.02.01.04.000	Contributi agli investimenti interni da organismi interni e/o unità locali della amministrazione	13.346.363,77	Previsioni di Competenza	7.311.094,27	18.081.339,93	16.718.736,78	9.210.134,01
			Previsioni di Cassa	21.180.362,82	31.427.703,70		
E.4.03.12.99.000	Altri trasferimenti in conto capitale da altre Imprese		Previsioni di Competenza	191.500,00			
			Previsioni di Cassa	191.500,00			
E.4.04.01.03.000	Alienazione di mobili e arredi		Previsioni di Competenza	16.000,00			
			Previsioni di Cassa	16.000,00			
E.4.04.01.04.000	Alienazione di impianti e macchinari	15.150,00	Previsioni di Competenza	66.200,00			
			Previsioni di Cassa	66.200,00	15.150,00		
E.4.04.01.08.000	Alienazione di Beni immobili	3.083,07	Previsioni di Competenza		2.519.000,00	2.358.200,00	2.043.283,95
			Previsioni di Cassa		2.522.083,07		
E.5.04.07.01.000	Prelievi da depositi bancari	5.420.440,68	Previsioni di Competenza	1.500.000,00	1.500.000,00		
			Previsioni di Cassa	7.806.251,98	6.920.440,68		
E.6.03.01.06.000	Accensione mutui e altri finanziamenti a medio lungo termine da altri soggetti con controparte non residente	75.668,19	Previsioni di Competenza		910.000,00	600.000,00	
			Previsioni di Cassa	75.668,19	985.668,19		
E.9.01.01.99.000	Altre ritenute n.a.c.	0,22	Previsioni di Competenza	5.000,00	5.000,00	5.000,00	5.000,00
			Previsioni di Cassa	5.000,22	5.000,22		
E.9.01.02.01.000	Ritenute erariali su redditi da lavoro dipendente per conto terzi	1.627,52	Previsioni di Competenza	1.500.000,00	1.000.000,00	1.000.000,00	1.000.000,00
			Previsioni di Cassa	1.501.109,77	1.001.627,52		
E.9.01.02.02.000	Ritenute previdenziali e assistenziali su redditi da lavoro dipendente per conto terzi	473.975,05	Previsioni di Competenza	1.000.000,00	1.000.000,00	1.000.000,00	1.000.000,00
			Previsioni di Cassa	1.237.026,55	1.473.975,05		

BILANCIO DI PREVISIONE PLURIENNALE

Dettaglio analitico per conto finanziario di IV livello - ENTRATE

Conto finanziario di IV livello  Denominazione	Residui presunti al termine dell'esercizio precedente quello cui si riferisce il bilancio		Previsioni definitive dell' anno precedente a quello cui si riferisce il bilancio	PREVISIONI DEL BILANCIO		
				PREVISIONI ANNO 2021	PREVISIONI ANNO 2022	PREVISIONI ANNO 2023
<b>E.9.01.02.99.000</b> Altre ritenute al personale dipendente per conto di terzi	64.068,77	Previsioni di Competenza	120.000,00	100.000,00	100.000,00	100.000,00
		Previsioni di Cassa	120.000,00	164.068,77		
<b>E.9.01.99.01.000</b> Entrate a seguito di spese non andate a buon fine		Previsioni di Competenza	100.000,00	10.000,00	10.000,00	10.000,00
		Previsioni di Cassa	100.000,00	10.000,00		
<b>E.9.01.99.99.000</b> Altre entrate per partite di giro diverse	30.000,00	Previsioni di Competenza	30.000,00	30.000,00	30.000,00	30.000,00
		Previsioni di Cassa	60.000,00	60.000,00		
<b>E.9.02.01.02.000</b> Rimborso per acquisto di servizi per conto di terzi	57,18	Previsioni di Competenza				
		Previsioni di Cassa	57,18	57,18		
<b>E.9.02.04.02.000</b> Restituzione di depositi cauzionali o contrattuali presso terzi	425,00	Previsioni di Competenza	100.000,00	100.000,00	100.000,00	100.000,00
		Previsioni di Cassa	100.425,00	100.425,00		
<b>E.9.02.99.99.000</b> Altre entrate per conto terzi	375.229,42	Previsioni di Competenza	5.700.000,00	3.000.000,00	3.000.000,00	3.000.000,00
		Previsioni di Cassa	5.701.892,88	3.375.229,42		
<b>TOTALE GENERALE</b>	<b>32.878.935,58</b>	<b>Previsioni di Competenza</b>	<b>61.726.399,36</b>	<b>72.497.088,93</b>	<b>69.616.430,78</b>	<b>61.193.211,96</b>
		<b>Previsioni di Cassa</b>	<b>96.659.650,78</b>	<b>105.376.024,51</b>		

BILANCIO DI PREVISIONE PLURIENNALE

Dettaglio analitico per missione, programma e conto finanziario di IV livello - SPESE

Missione, programma, conto finanziario di IV livello Denominazione	Residui presunti al termine dell'esercizio precedente quello cui si riferisce il bilancio		Previsioni definitive dell' anno precedente a quello cui si riferisce il bilancio	PREVISIONI DEL BILANCIO		
				PREVISIONI ANNO 2021	PREVISIONI ANNO 2022	PREVISIONI ANNO 2023
<b>MISSIONE 01</b>	<b>Servizi istituzionali e generali e di gestione</b>					
<b>0101 Programma 01</b>	<b>Organi istituzionali</b>					
<b>U.1.03.02.01.000</b>	Organi e incarichi istituzionali dell'amministrazione	28.689,33	Previsioni di Competenza di cui già impegnato: di cui fondo pluriennale vincolato: Previsioni di Cassa	25.000,00	23.500,00	23.500,00
<b>U.1.03.02.13.000</b>	Servizi ausiliari per il funzionamento dell'ente	2.402,71	Previsioni di Competenza di cui già impegnato: di cui fondo pluriennale vincolato: Previsioni di Cassa	1.500,00	1.500,00	1.500,00
	<b>Totale Programma 0101</b>	<b>31.092,04</b>	<b>Previsioni di Competenza</b> di cui già impegnato: di cui fondo pluriennale vincolato: <b>Previsioni di Cassa</b>	<b>26.500,00</b>	<b>25.000,00</b>	<b>25.000,00</b>
				<b>45.821,73</b>	<b>56.092,04</b>	
<b>0102 Programma 02</b>	<b>Segreteria generale</b>					
<b>U.1.01.01.01.000</b>	Retribuzioni in denaro	109.887,72	Previsioni di Competenza di cui già impegnato: di cui fondo pluriennale vincolato: Previsioni di Cassa	536.000,00	482.000,00	482.000,00
<b>U.1.01.01.02.000</b>	Altre spese per il personale	23.545,42	Previsioni di Competenza di cui già impegnato: di cui fondo pluriennale vincolato: Previsioni di Cassa	54.000,00	45.000,00	45.000,00
<b>U.1.01.02.01.000</b>	Contributi sociali effettivi a carico dell'ente	44.291,42	Previsioni di Competenza di cui già impegnato: di cui fondo pluriennale vincolato: Previsioni di Cassa	153.000,00	148.000,00	148.000,00
<b>U.1.03.02.02.000</b>	Rappresentanza, organizzazione eventi, pubblicità e servizi per trasferta		Previsioni di Cassa	176.572,72	192.291,42	
			Previsioni di Cassa	5.865,03		



BILANCIO DI PREVISIONE PLURIENNALE

Dettaglio analitico per missione, programma e conto finanziario di IV livello - SPESE

Missione, programma, conto finanziario di IV livello Denominazione	Residui presunti al termine dell'esercizio precedente quello cui si riferisce il bilancio		Previsioni definitive dell' anno precedente a quello cui si riferisce il bilancio	PREVISIONI DEL BILANCIO		
				PREVISIONI ANNO 2021	PREVISIONI ANNO 2022	PREVISIONI ANNO 2023
U.1.03.02.04.000	Acquisto di servizi per formazione e addestramento del personale dell'ente	850,00	Previsioni di Competenza di cui già impegnato: di cui fondo pluriennale vincolato: Previsioni di Cassa	9.000,00		
U.1.03.02.10.000	Consulenze	3.000,00	Previsioni di Competenza di cui già impegnato: di cui fondo pluriennale vincolato: Previsioni di Cassa	3.000,00	850,00	
U.1.03.02.11.000	Prestazioni professionali e specialistiche	73.940,05	Previsioni di Competenza di cui già impegnato: di cui fondo pluriennale vincolato: Previsioni di Cassa	67.400,00	67.400,00	67.400,00
U.1.03.02.16.000	Servizi amministrativi	21.710,31	Previsioni di Competenza di cui già impegnato: di cui fondo pluriennale vincolato: Previsioni di Cassa	9.000,00	162.365,61	141.340,05
U.1.04.01.01.000	Trasferimenti correnti a Amministrazioni Centrali		Previsioni di Competenza di cui già impegnato: di cui fondo pluriennale vincolato: Previsioni di Cassa	32.000,00	25.179,93	21.710,31
U.1.04.01.02.000	Trasferimenti correnti a Amministrazioni Locali	36.921,00	Previsioni di Competenza di cui già impegnato: di cui fondo pluriennale vincolato: Previsioni di Cassa	36.921,00	32.000,00	33.000,00
U.1.04.03.99.000	Trasferimenti correnti a altre imprese		Previsioni di Competenza di cui già impegnato: di cui fondo pluriennale vincolato: Previsioni di Cassa	1.000,00	36.921,00	36.921,00
U.1.10.05.02.000	Spese per risarcimento danni		Previsioni di Competenza di cui già impegnato: di cui fondo pluriennale vincolato: Previsioni di Cassa	5.000,00	1.000,00	1.000,00
				5.000,00	5.000,00	5.000,00

BILANCIO DI PREVISIONE PLURIENNALE

Dettaglio analitico per missione, programma e conto finanziario di IV livello - SPESE

Missione, programma, conto finanziario di IV livello Denominazione	Residui presunti al termine dell'esercizio precedente quello cui si riferisce il bilancio		Previsioni definitive dell' anno precedente a quello cui si riferisce il bilancio	PREVISIONI DEL BILANCIO		
				PREVISIONI ANNO 2021	PREVISIONI ANNO 2022	PREVISIONI ANNO 2023
<b>Totale Programma 0102</b>	<b>314.145,92</b>		<b>906.321,00</b>	<b>781.400,00</b>	<b>781.400,00</b>	<b>781.400,00</b>
		Previsioni di Competenza di cui già impegnato: di cui fondo pluriennale vincolato:				
		Previsioni di Cassa	<b>1.128.116,66</b>	<b>1.095.545,92</b>		
<b>0103 Programma 03</b>	<b>Gestione economica, finanziaria, programmazione e provveditorato</b>					
<b>U.1.01.01.01.000</b>	Retribuzioni in denaro	40.053,30	Previsioni di Competenza di cui già impegnato: di cui fondo pluriennale vincolato:	525.000,00	549.000,00	549.000,00
			Previsioni di Cassa	526.011,13	589.053,30	
<b>U.1.01.02.01.000</b>	Contributi sociali effettivi a carico dell'ente	61.329,29	Previsioni di Competenza di cui già impegnato: di cui fondo pluriennale vincolato:	192.000,00	188.000,00	188.000,00
			Previsioni di Cassa	227.944,58	249.329,29	
<b>U.1.02.01.01.000</b>	Imposta regionale sulle attività produttive (IRAP)	65.347,97	Previsioni di Competenza di cui già impegnato: di cui fondo pluriennale vincolato:	430.800,00	430.800,00	430.800,00
			Previsioni di Cassa	487.477,37	496.147,97	
<b>U.1.02.01.09.000</b>	Tassa di circolazione dei veicoli a motore (tassa automobilistica)	1.920,88	Previsioni di Competenza di cui già impegnato: di cui fondo pluriennale vincolato:	13.500,00	13.500,00	13.500,00
			Previsioni di Cassa	14.823,13	15.420,88	
<b>U.1.02.01.99.000</b>	Imposte, tasse e proventi assimilati a carico dell'ente n.a.c.	1.200,00	Previsioni di Competenza di cui già impegnato: di cui fondo pluriennale vincolato:	20.000,00	20.000,00	20.000,00
			Previsioni di Cassa	20.000,00	21.200,00	
<b>U.1.03.01.01.000</b>	Giornali, riviste e pubblicazioni	3.070,71	Previsioni di Competenza di cui già impegnato: di cui fondo pluriennale vincolato:	13.000,00	13.000,00	13.000,00
			Previsioni di Cassa	14.235,76	16.070,71	
<b>U.1.03.01.02.000</b>	Altri beni di consumo	107.128,86	Previsioni di Competenza di cui già impegnato: di cui fondo pluriennale vincolato:	261.384,81	233.000,00	233.000,00
				5.151,05		
			Previsioni di Cassa	333.204,36	340.128,86	

BILANCIO DI PREVISIONE PLURIENNALE

Dettaglio analitico per missione, programma e conto finanziario di IV livello - SPESE

Missione, programma, conto finanziario di IV livello Denominazione	Residui presunti al termine dell'esercizio precedente quello cui si riferisce il bilancio		Previsioni definitive dell' anno precedente a quello cui si riferisce il bilancio	PREVISIONI DEL BILANCIO			
				PREVISIONI ANNO 2021	PREVISIONI ANNO 2022	PREVISIONI ANNO 2023	
<b>U.1.03.02.01.000</b>	Organi e incarichi istituzionali dell'amministrazione	57.551,02	Previsioni di Competenza di cui già impegnato: di cui fondo pluriennale vincolato:	87.600,00	87.700,00	87.700,00	87.700,00
			Previsioni di Cassa	111.828,70	145.251,02		
<b>U.1.03.02.09.000</b>	Manutenzione ordinaria e riparazioni	6.536,87	Previsioni di Competenza di cui già impegnato: di cui fondo pluriennale vincolato:	15.000,00	15.000,00	15.000,00	15.000,00
			Previsioni di Cassa	18.279,11	21.536,87		
<b>U.1.03.02.16.000</b>	Servizi amministrativi		Previsioni di Competenza di cui già impegnato: di cui fondo pluriennale vincolato:		1.500,00	1.500,00	1.500,00
			Previsioni di Cassa		1.500,00		
<b>U.1.03.02.17.000</b>	Servizi finanziari	1.458,39	Previsioni di Competenza di cui già impegnato: di cui fondo pluriennale vincolato:	15.000,00	15.000,00	15.000,00	15.000,00
			Previsioni di Cassa		11.840,00	11.840,00	
			Previsioni di Cassa	15.858,58	16.458,39		
<b>U.1.03.02.99.000</b>	Altri servizi	13.298,27	Previsioni di Competenza di cui già impegnato: di cui fondo pluriennale vincolato:	87.919,00	55.919,00	55.919,00	55.919,00
			Previsioni di Cassa	107.515,03	69.217,27		
<b>U.1.04.01.01.000</b>	Trasferimenti correnti a Amministrazioni Centrali	22.889.003,22	Previsioni di Competenza di cui già impegnato: di cui fondo pluriennale vincolato:	15.981.203,00	15.869.203,00	15.869.203,00	15.869.203,00
			Previsioni di Cassa	32.394.668,35	38.758.206,22		
<b>U.1.04.02.05.000</b>	Altri trasferimenti a famiglie	4.000,00	Previsioni di Competenza di cui già impegnato: di cui fondo pluriennale vincolato:	26.000,00	26.000,00	26.000,00	26.000,00
			Previsioni di Cassa	30.411,80	30.000,00		
<b>U.1.10.04.01.000</b>	Premi di assicurazione contro i danni	39.430,81	Previsioni di Competenza di cui già impegnato: di cui fondo pluriennale vincolato:	285.000,00	315.000,00	335.000,00	335.000,00
			Previsioni di Cassa	316.784,81	354.430,81		

BILANCIO DI PREVISIONE PLURIENNALE

Dettaglio analitico per missione, programma e conto finanziario di IV livello - SPESE

Missione, programma, conto finanziario di IV livello Denominazione	Residui presunti al termine dell'esercizio precedente quello cui si riferisce il bilancio		Previsioni definitive dell' anno precedente a quello cui si riferisce il bilancio	PREVISIONI DEL BILANCIO		
				PREVISIONI ANNO 2021	PREVISIONI ANNO 2022	PREVISIONI ANNO 2023
<b>U.3.04.07.01.000</b>	Versamenti a depositi bancari	24.945,56	Previsioni di Competenza di cui già impegnato: di cui fondo pluriennale vincolato:	1.500.000,00	1.500.000,00	
			Previsioni di Cassa	1.524.945,56	1.524.945,56	
	<b>Totale Programma 0103</b>	<b>23.316.275,15</b>	<b>Previsioni di Competenza</b> di cui già impegnato: di cui fondo pluriennale vincolato:	<b>19.453.406,81</b>	<b>19.332.622,00</b>	<b>17.852.622,00</b>
			<b>Previsioni di Cassa</b>	<b>36.143.988,27</b>	<b>42.648.897,15</b>	<b>17.852.622,00</b>
<b>0105 Programma 05</b>	<b>Gestione dei beni demaniali e patrimoniali</b>					
<b>U.1.03.02.05.000</b>	Utenze e canoni	132.005,64	Previsioni di Competenza di cui già impegnato: di cui fondo pluriennale vincolato:	315.000,00	315.000,00	315.000,00
			Previsioni di Cassa	395.818,80	447.005,64	
<b>U.1.03.02.07.000</b>	Utilizzo di beni di terzi		Previsioni di Competenza di cui già impegnato: di cui fondo pluriennale vincolato:	60.000,00	98.000,00	98.000,00
			Previsioni di Cassa	60.000,00	98.000,00	
<b>U.1.03.02.09.000</b>	Manutenzione ordinaria e riparazioni	69.256,15	Previsioni di Competenza di cui già impegnato: di cui fondo pluriennale vincolato:	160.018,17	139.500,00	139.500,00
			Previsioni di Cassa	212.871,86	208.756,15	
<b>U.1.03.02.11.000</b>	Prestazioni professionali e specialistiche	18.598,10	Previsioni di Competenza di cui già impegnato: di cui fondo pluriennale vincolato:	18.481,83		
			Previsioni di Cassa	22.868,10	18.598,10	
<b>U.1.03.02.13.000</b>	Servizi ausiliari per il funzionamento dell'ente	49.471,57	Previsioni di Competenza di cui già impegnato: di cui fondo pluriennale vincolato:	222.500,00	212.500,00	212.500,00
			Previsioni di Cassa	258.903,72	261.971,57	
<b>U.1.03.02.99.000</b>	Altri servizi	32.644,91	Previsioni di Competenza di cui già impegnato: di cui fondo pluriennale vincolato:	31.000,00	35.000,00	35.000,00
			Previsioni di Cassa	73.153,80	67.644,91	

BILANCIO DI PREVISIONE PLURIENNALE

Dettaglio analitico per missione, programma e conto finanziario di IV livello - SPESE

Missione, programma, conto finanziario di IV livello Denominazione	Residui presunti al termine dell'esercizio precedente quello cui si riferisce il bilancio		Previsioni definitive dell' anno precedente a quello cui si riferisce il bilancio	PREVISIONI DEL BILANCIO		
				PREVISIONI ANNO 2021	PREVISIONI ANNO 2022	PREVISIONI ANNO 2023
U.2.02.01.09.000 Beni immobili	117.437,17	Previsioni di Competenza di cui già impegnato: di cui fondo pluriennale vincolato:	200.000,00	50.000,00	50.000,00	50.000,00
		Previsioni di Cassa	579.370,00	167.437,17		
U.2.03.01.02.000 Contributi agli investimenti a Amministrazioni Locali		Previsioni di Cassa	153.098,99			
<b>Totale Programma 0105</b>	<b>419.413,54</b>	<b>Previsioni di Competenza</b> di cui già impegnato: di cui fondo pluriennale vincolato:	<b>1.007.000,00</b>	<b>850.000,00</b>	<b>850.000,00</b>	<b>850.000,00</b>
		<b>Previsioni di Cassa</b>	<b>1.756.085,27</b>	<b>1.269.413,54</b>		
0108 Programma 08 <b>Statistica e sistemi informativi</b>						
U.1.01.01.01.000 Retribuzioni in denaro	54.713,61	Previsioni di Competenza di cui già impegnato: di cui fondo pluriennale vincolato:	331.000,00	367.000,00	367.000,00	367.000,00
		Previsioni di Cassa	345.225,66	421.713,61		
U.1.01.02.01.000 Contributi sociali effettivi a carico dell'ente	50.020,82	Previsioni di Competenza di cui già impegnato: di cui fondo pluriennale vincolato:	120.000,00	129.000,00	129.000,00	129.000,00
		Previsioni di Cassa	138.880,42	179.020,82		
U.1.03.02.05.000 Utenze e canoni	54.541,07	Previsioni di Competenza di cui già impegnato: di cui fondo pluriennale vincolato:	42.000,00	42.000,00	42.000,00	42.000,00
		Previsioni di Cassa	72.065,36	96.541,07		
U.1.03.02.07.000 Utilizzo di beni di terzi	10.424,13	Previsioni di Competenza di cui già impegnato: di cui fondo pluriennale vincolato:	26.000,00	23.000,00	23.000,00	23.000,00
		Previsioni di Cassa	31.379,11	33.424,13		
U.1.03.02.16.000 Servizi amministrativi	11.950,59	Previsioni di Competenza di cui già impegnato: di cui fondo pluriennale vincolato:	21.500,00	16.500,00	16.500,00	16.500,00
		Previsioni di Cassa	32.098,52	28.450,59		

BILANCIO DI PREVISIONE PLURIENNALE

Dettaglio analitico per missione, programma e conto finanziario di IV livello - SPESE

Missione, programma, conto finanziario di IV livello Denominazione	Residui presunti al termine dell'esercizio precedente quello cui si riferisce il bilancio		Previsioni definitive dell' anno precedente a quello cui si riferisce il bilancio	PREVISIONI DEL BILANCIO		
				PREVISIONI ANNO 2021	PREVISIONI ANNO 2022	PREVISIONI ANNO 2023
<b>U.1.03.02.19.000</b>	400.586,79	Previsioni di Competenza di cui già impegnato: di cui fondo pluriennale vincolato:	724.808,63	681.500,00 59.694,36	681.500,00 17.970,36	681.500,00
		Previsioni di Cassa	1.110.432,67	1.082.086,79		
<b>U.2.02.01.07.000</b>	36.725,07	Previsioni di Competenza di cui già impegnato: di cui fondo pluriennale vincolato:	51.000,00	20.000,00		
		Previsioni di Cassa	87.725,07	56.725,07		
<b>U.2.02.03.02.000</b>	2.100,00	Previsioni di Competenza di cui già impegnato: di cui fondo pluriennale vincolato:	19.000,00	20.000,00		
		Previsioni di Cassa	21.100,00	22.100,00		
	<b>621.062,08</b>	<b>Previsioni di Competenza</b> di cui già impegnato: di cui fondo pluriennale vincolato:	<b>1.335.308,63</b>	<b>1.299.000,00</b> <b>60.243,36</b>	<b>1.259.000,00</b> <b>17.970,36</b>	<b>1.259.000,00</b>
		<b>Previsioni di Cassa</b>	<b>1.838.906,81</b>	<b>1.920.062,08</b>		
<b>0110 Programma 10</b>		<b>Risorse umane</b>				
<b>U.1.01.01.01.000</b>	137.135,33	Previsioni di Competenza di cui già impegnato: di cui fondo pluriennale vincolato:	1.551.398,77	1.502.000,00 228.545,63	1.502.000,00	1.502.000,00
		Previsioni di Cassa	1.669.279,91	1.639.135,33		
<b>U.1.01.02.01.000</b>	112.018,71	Previsioni di Competenza di cui già impegnato: di cui fondo pluriennale vincolato:	165.494,09	165.000,00	165.000,00	165.000,00
		Previsioni di Cassa	238.057,97	277.018,71		
<b>U.1.01.02.02.000</b>	56.192,34	Previsioni di Competenza di cui già impegnato: di cui fondo pluriennale vincolato:	61.055,00	18.000,00	18.000,00	18.000,00
		Previsioni di Cassa	61.445,82	74.192,34		
<b>U.1.03.02.02.000</b>	3.756,21	Previsioni di Competenza di cui già impegnato: di cui fondo pluriennale vincolato:	5.410,00	10.000,00	10.000,00	10.000,00
		Previsioni di Cassa	5.410,00	13.756,21		

BILANCIO DI PREVISIONE PLURIENNALE

Dettaglio analitico per missione, programma e conto finanziario di IV livello - SPESE

Missione, programma, conto finanziario di IV livello Denominazione	Residui presunti al termine dell'esercizio precedente quello cui si riferisce il bilancio		Previsioni definitive dell' anno precedente a quello cui si riferisce il bilancio	PREVISIONI DEL BILANCIO			
				PREVISIONI ANNO 2021	PREVISIONI ANNO 2022	PREVISIONI ANNO 2023	
U.1.03.02.04.000	Acquisto di servizi per formazione e addestramento del personale dell'ente	9.635,16	Previsioni di Competenza di cui già impegnato: di cui fondo pluriennale vincolato:	30.000,00	9.000,00	9.000,00	9.000,00
			Previsioni di Cassa	30.000,00	18.635,16		
U.1.03.02.18.000	Servizi sanitari	14,50	Previsioni di Competenza di cui già impegnato: di cui fondo pluriennale vincolato:		12.000,00	12.000,00	12.000,00
			Previsioni di Cassa	1.500,00	12.014,50		
U.1.03.02.99.000	Altri servizi	2.297,30	Previsioni di Competenza di cui già impegnato: di cui fondo pluriennale vincolato:	11.590,00			
			Previsioni di Cassa	13.922,78	2.297,30		
U.1.09.01.01.000	Rimborsi per spese di personale (comando, distacco, fuori ruolo, convenzioni, ecc...)	13.957,96	Previsioni di Competenza di cui già impegnato: di cui fondo pluriennale vincolato:				
			Previsioni di Cassa	13.957,96	13.957,96		
U.1.10.02.01.000	Fondo pluriennale vincolato		Previsioni di Competenza di cui già impegnato: di cui fondo pluriennale vincolato:	350.000,00	350.000,00	350.000,00	350.000,00
			Previsioni di Cassa	350.000,00	350.000,00	350.000,00	350.000,00
	<b>Totale Programma 0110</b>	<b>335.007,51</b>	<b>Previsioni di Competenza</b> di cui già impegnato: di cui fondo pluriennale vincolato:	<b>2.174.947,86</b>	<b>2.066.000,00</b>	<b>2.066.000,00</b>	<b>2.066.000,00</b>
			Previsioni di Cassa	<b>2.033.574,44</b>	<b>2.051.007,51</b>		
	<b>TOTALE MISSIONE 01</b>	<b>25.036.996,24</b>	<b>Previsioni di Competenza</b> di cui già impegnato: di cui fondo pluriennale vincolato:	<b>24.903.484,30</b>	<b>24.354.022,00</b>	<b>22.834.022,00</b>	<b>22.834.022,00</b>
			Previsioni di Cassa	<b>42.946.493,18</b>	<b>49.041.018,24</b>	<b>67.630,36</b>	<b>350.000,00</b>
<b>MISSIONE 03</b>	<b>Ordine pubblico e sicurezza</b>						
<b>0301 Programma 01</b>	<b>Polizia locale e amministrativa</b>						

BILANCIO DI PREVISIONE PLURIENNALE

Dettaglio analitico per missione, programma e conto finanziario di IV livello - SPESE

Missione, programma, conto finanziario di IV livello Denominazione	Residui presunti al termine dell'esercizio precedente quello cui si riferisce il bilancio		Previsioni definitive dell' anno precedente a quello cui si riferisce il bilancio	PREVISIONI DEL BILANCIO			
				PREVISIONI ANNO 2021	PREVISIONI ANNO 2022	PREVISIONI ANNO 2023	
U.1.01.01.01.000	Retribuzioni in denaro	27.863,62	Previsioni di Competenza di cui già impegnato: di cui fondo pluriennale vincolato:	640.000,00	698.000,00	698.000,00	698.000,00
			Previsioni di Cassa	647.709,60	725.863,62		
U.1.01.02.01.000	Contributi sociali effettivi a carico dell'ente	49.578,75	Previsioni di Competenza di cui già impegnato: di cui fondo pluriennale vincolato:	225.000,00	246.000,00	246.000,00	246.000,00
			Previsioni di Cassa	245.221,11	295.578,75		
U.1.03.01.02.000	Altri beni di consumo	15.500,21	Previsioni di Competenza di cui già impegnato: di cui fondo pluriennale vincolato:	45.000,00	45.000,00	45.000,00	45.000,00
			Previsioni di Cassa	67.935,91	60.500,21		
U.1.03.02.02.000	Rappresentanza, organizzazione eventi, pubblicità e servizi per trasferta		Previsioni di Competenza di cui già impegnato: di cui fondo pluriennale vincolato:	2.000,00	2.000,00	2.000,00	2.000,00
			Previsioni di Cassa	2.000,00	2.000,00		
U.1.03.02.03.000	Aggi di riscossione	18.078,94	Previsioni di Competenza di cui già impegnato: di cui fondo pluriennale vincolato:	226.731,50	2.000,00	2.000,00	2.000,00
			Previsioni di Cassa	226.731,50	20.078,94		
U.1.03.02.04.000	Acquisto di servizi per formazione e addestramento del personale dell'ente	3.750,00	Previsioni di Competenza di cui già impegnato: di cui fondo pluriennale vincolato:	4.000,00	4.000,00	4.000,00	4.000,00
			Previsioni di Cassa	6.000,00	7.750,00		
U.1.03.02.09.000	Manutenzione ordinaria e riparazioni	23.790,92	Previsioni di Competenza di cui già impegnato: di cui fondo pluriennale vincolato:	120.000,00	120.000,00	120.000,00	120.000,00
			Previsioni di Cassa		20.496,00		
U.1.03.02.16.000	Servizi amministrativi	364.375,24	Previsioni di Competenza di cui già impegnato: di cui fondo pluriennale vincolato:	435.268,50	660.000,00	660.000,00	660.000,00
			Previsioni di Cassa	129.812,89	143.790,92		
			Previsioni di Cassa	768.862,08	1.024.375,24		



BILANCIO DI PREVISIONE PLURIENNALE

Dettaglio analitico per missione, programma e conto finanziario di IV livello - SPESE

Missione, programma, conto finanziario di IV livello Denominazione	Residui presunti al termine dell'esercizio precedente quello cui si riferisce il bilancio		Previsioni definitive dell' anno precedente a quello cui si riferisce il bilancio	PREVISIONI DEL BILANCIO			
				PREVISIONI ANNO 2021	PREVISIONI ANNO 2022	PREVISIONI ANNO 2023	
U.1.03.02.19.000	Servizi informatici e di telecomunicazioni	11.316,72	Previsioni di Competenza di cui già impegnato: di cui fondo pluriennale vincolato: Previsioni di Cassa	25.000,00	25.000,00	25.000,00	25.000,00
U.1.03.02.99.000	Altri servizi	14.774,35	Previsioni di Competenza di cui già impegnato: di cui fondo pluriennale vincolato: Previsioni di Cassa	24.462,00	36.316,72		
U.1.09.99.04.000	Rimborsi di parte corrente a Famiglie di somme non dovute o incassate in eccesso		Previsioni di Competenza di cui già impegnato: di cui fondo pluriennale vincolato: Previsioni di Cassa	28.000,00	28.000,00	28.000,00	28.000,00
U.1.10.04.99.000	Altri premi di assicurazione n.a.c.		Previsioni di Competenza di cui già impegnato: di cui fondo pluriennale vincolato: Previsioni di Cassa	50.000,00	50.000,00	50.000,00	50.000,00
U.2.02.01.01.000	Mezzi di trasporto ad uso civile, di sicurezza e ordine pubblico		Previsioni di Competenza di cui già impegnato: di cui fondo pluriennale vincolato: Previsioni di Cassa	55.000,00	35.000,00		
U.2.02.01.04.000	Impianti e macchinari	1,70	Previsioni di Competenza di cui già impegnato: di cui fondo pluriennale vincolato: Previsioni di Cassa	60.000,00	60.000,00	60.000,00	
	<b>Totale Programma 0301</b>	<b>529.030,45</b>	<b>Previsioni di Competenza</b> di cui già impegnato: di cui fondo pluriennale vincolato: <b>Previsioni di Cassa</b>	<b>1.940.462,00</b>	<b>1.999.462,00</b> <b>20.496,00</b> <b>2.528.492,45</b>	<b>1.940.000,00</b>	<b>1.880.000,00</b>
	<b>TOTALE MISSIONE 03</b>	<b>529.030,45</b>	<b>Previsioni di Competenza</b> di cui già impegnato: di cui fondo pluriennale vincolato: <b>Previsioni di Cassa</b>	<b>1.940.462,00</b>	<b>1.999.462,00</b> <b>20.496,00</b> <b>2.528.492,45</b>	<b>1.940.000,00</b>	<b>1.880.000,00</b>
MISSIONE 04	Istruzione e diritto allo studio						

BILANCIO DI PREVISIONE PLURIENNALE

Dettaglio analitico per missione, programma e conto finanziario di IV livello - SPESE

Missione, programma, conto finanziario di IV livello Denominazione	Residui presunti al termine dell'esercizio precedente quello cui si riferisce il bilancio		Previsioni definitive dell' anno precedente a quello cui si riferisce il bilancio	PREVISIONI DEL BILANCIO		
				PREVISIONI ANNO 2021	PREVISIONI ANNO 2022	PREVISIONI ANNO 2023
<b>0401 Programma 01 Istruzione prescolastica</b>						
<b>U.2.02.03.05.000</b>	Incarichi professionali per la realizzazione di investimenti	6.974,74	Previsioni di Competenza di cui già impegnato: di cui fondo pluriennale vincolato:			
			Previsioni di Cassa	6.974,74	6.974,74	
	<b>Totale Programma 0401</b>	<b>6.974,74</b>	<b>Previsioni di Competenza</b> di cui già impegnato: di cui fondo pluriennale vincolato:			
			<b>Previsioni di Cassa</b>	<b>6.974,74</b>	<b>6.974,74</b>	
<b>0402 Programma 02 Altri ordini di istruzione</b>						
<b>U.1.01.01.01.000</b>	Retribuzioni in denaro	10.384,50	Previsioni di Competenza di cui già impegnato: di cui fondo pluriennale vincolato:	470.000,00	446.000,00	520.000,00
			Previsioni di Cassa	478.325,60	456.384,50	
<b>U.1.01.02.01.000</b>	Contributi sociali effettivi a carico dell'ente	37.657,88	Previsioni di Competenza di cui già impegnato: di cui fondo pluriennale vincolato:	150.000,00	156.621,00	156.621,00
			Previsioni di Cassa	183.225,30	194.278,88	
<b>U.1.02.01.06.000</b>	Tassa e/o tariffa smaltimento rifiuti solidi urbani	123.312,25	Previsioni di Competenza di cui già impegnato: di cui fondo pluriennale vincolato:	167.880,00	150.000,00	150.000,00
			Previsioni di Cassa	291.192,25	273.312,25	
<b>U.1.03.02.05.000</b>	Utenze e canoni	354.256,08	Previsioni di Competenza di cui già impegnato: di cui fondo pluriennale vincolato:	1.639.500,00	1.688.500,00	1.688.500,00
			Previsioni di Cassa	1.901.268,49	2.042.756,08	
<b>U.1.03.02.07.000</b>	Utilizzo di beni di terzi		Previsioni di Competenza di cui già impegnato: di cui fondo pluriennale vincolato:	101.000,00	73.500,00	73.500,00
			Previsioni di Cassa	101.000,00	73.500,00	
<b>U.1.03.02.09.000</b>	Manutenzione ordinaria e riparazioni	484.902,78	Previsioni di Competenza di cui già impegnato: di cui fondo pluriennale vincolato:	912.185,00	862.185,00	862.185,00
			Previsioni di Cassa	1.472.124,33	1.347.087,78	

BILANCIO DI PREVISIONE PLURIENNALE

Dettaglio analitico per missione, programma e conto finanziario di IV livello - SPESE

Missione, programma, conto finanziario di IV livello Denominazione	Residui presunti al termine dell'esercizio precedente quello cui si riferisce il bilancio		Previsioni definitive dell' anno precedente a quello cui si riferisce il bilancio	PREVISIONI DEL BILANCIO			
				PREVISIONI ANNO 2021	PREVISIONI ANNO 2022	PREVISIONI ANNO 2023	
U.1.03.02.11.000	Prestazioni professionali e specialistiche	58.520,77	Previsioni di Competenza di cui già impegnato: di cui fondo pluriennale vincolato:	144.400,00	41.000,00	41.000,00	41.000,00
			Previsioni di Cassa	214.218,43	99.520,77		
U.1.03.02.15.000	Contratti di servizio pubblico	38.803,00	Previsioni di Competenza di cui già impegnato: di cui fondo pluriennale vincolato:	34.815,00	34.815,00	34.815,00	34.815,00
			Previsioni di Cassa		30.197,80		
U.1.04.01.01.000	Trasferimenti correnti a Amministrazioni Centrali		Previsioni di Competenza di cui già impegnato: di cui fondo pluriennale vincolato:	45.601,00	73.618,00		
			Previsioni di Cassa	135.000,00	135.000,00	135.000,00	135.000,00
U.1.04.01.02.000	Trasferimenti correnti a Amministrazioni Locali	819.092,07	Previsioni di Competenza di cui già impegnato: di cui fondo pluriennale vincolato:	135.000,00	135.000,00		
			Previsioni di Cassa	730.384,00	793.000,00	793.000,00	793.000,00
U.1.04.02.05.000	Altri trasferimenti a famiglie	42.925,34	Previsioni di Competenza di cui già impegnato: di cui fondo pluriennale vincolato:	1.434.588,03	1.612.092,07		
			Previsioni di Cassa	250.000,00	250.000,00	250.000,00	250.000,00
U.2.02.01.03.000	Mobili e arredi	41.295,27	Previsioni di Competenza di cui già impegnato: di cui fondo pluriennale vincolato:	293.421,34	292.925,34		
			Previsioni di Cassa	140.000,00	80.000,00		
U.2.02.01.09.000	Beni immobili	4.122.058,54	Previsioni di Competenza di cui già impegnato: di cui fondo pluriennale vincolato:	144.571,34	121.295,27		
			Previsioni di Cassa	2.691.983,86	12.909.576,94	11.630.000,00	4.093.283,95
U.2.02.03.05.000	Incarichi professionali per la realizzazione di investimenti	295.957,06	Previsioni di Competenza di cui già impegnato: di cui fondo pluriennale vincolato:	6.970.538,68	17.031.635,48		
			Previsioni di Cassa	1.057.250,00	258.000,00	68.200,00	
			Previsioni di Cassa	1.448.222,04	553.957,06		

BILANCIO DI PREVISIONE PLURIENNALE

Dettaglio analitico per missione, programma e conto finanziario di IV livello - SPESE

Missione, programma, conto finanziario di IV livello Denominazione	Residui presunti al termine dell'esercizio precedente quello cui si riferisce il bilancio		Previsioni definitive dell' anno precedente a quello cui si riferisce il bilancio	PREVISIONI DEL BILANCIO		
				PREVISIONI ANNO 2021	PREVISIONI ANNO 2022	PREVISIONI ANNO 2023
<b>Totale Programma 0402</b>	<b>6.429.165,54</b>	Previsioni di Competenza di cui già impegnato: di cui fondo pluriennale vincolato:	<b>8.624.397,86</b>	<b>17.878.197,94</b> 30.197,80	<b>16.402.821,00</b>	<b>8.797.904,95</b>
		Previsioni di Cassa	<b>15.113.296,83</b>	<b>24.307.363,48</b>		
<b>0405 Programma 05 Istruzione tecnica superiore</b>						
<b>U.1.03.02.05.000</b> Utenze e canoni	655.210,69	Previsioni di Competenza di cui già impegnato: di cui fondo pluriennale vincolato:	1.122.500,00	1.150.000,00	1.150.000,00	1.150.000,00
		Previsioni di Cassa	1.546.746,56	1.805.210,69		
<b>Totale Programma 0405</b>	<b>655.210,69</b>	Previsioni di Competenza di cui già impegnato: di cui fondo pluriennale vincolato:	<b>1.122.500,00</b>	<b>1.150.000,00</b>	<b>1.150.000,00</b>	<b>1.150.000,00</b>
		Previsioni di Cassa	<b>1.546.746,56</b>	<b>1.805.210,69</b>		
<b>0406 Programma 06 Servizi ausiliari all'istruzione</b>						
<b>U.1.04.01.02.000</b> Trasferimenti correnti a Amministrazioni Locali	768.134,30	Previsioni di Competenza di cui già impegnato: di cui fondo pluriennale vincolato:	800.000,00	830.000,00	830.000,00	830.000,00
		Previsioni di Cassa	1.498.756,00	1.598.134,30		
<b>Totale Programma 0406</b>	<b>768.134,30</b>	Previsioni di Competenza di cui già impegnato: di cui fondo pluriennale vincolato:	<b>800.000,00</b>	<b>830.000,00</b>	<b>830.000,00</b>	<b>830.000,00</b>
		Previsioni di Cassa	<b>1.498.756,00</b>	<b>1.598.134,30</b>		
<b>TOTALE MISSIONE 04</b>	<b>7.859.485,27</b>	Previsioni di Competenza di cui già impegnato: di cui fondo pluriennale vincolato:	<b>10.546.897,86</b>	<b>19.858.197,94</b> 30.197,80	<b>18.382.821,00</b>	<b>10.777.904,95</b>
		Previsioni di Cassa	<b>18.165.774,13</b>	<b>27.717.683,21</b>		
<b>MISSIONE 05 Tutela e valorizzazione dei beni e attività culturali</b>						
<b>0502 Programma 02 Attività culturali e interventi diversi nel settore culturale</b>						
<b>U.1.04.01.02.000</b> Trasferimenti correnti a Amministrazioni Locali	8.000,00	Previsioni di Competenza di cui già impegnato: di cui fondo pluriennale vincolato:				
		Previsioni di Cassa	8.000,00	8.000,00		

BILANCIO DI PREVISIONE PLURIENNALE

Dettaglio analitico per missione, programma e conto finanziario di IV livello - SPESE

Missione, programma, conto finanziario di IV livello Denominazione	Residui presunti al termine dell'esercizio precedente quello cui si riferisce il bilancio		Previsioni definitive dell' anno precedente a quello cui si riferisce il bilancio	PREVISIONI DEL BILANCIO		
				PREVISIONI ANNO 2021	PREVISIONI ANNO 2022	PREVISIONI ANNO 2023
<b>U.2.02.01.03.000</b>	Mobili e arredi		Previsioni di Competenza di cui già impegnato: di cui fondo pluriennale vincolato:	2.100,00		
			Previsioni di Cassa	2.100,00		
<b>U.2.03.03.03.000</b>	Contributi agli investimenti a altre Imprese	107.000,00	Previsioni di Competenza di cui già impegnato: di cui fondo pluriennale vincolato:			
			Previsioni di Cassa	107.000,00	107.000,00	
	<b>Totale Programma 0502</b>	<b>115.000,00</b>	<b>Previsioni di Competenza</b> di cui già impegnato: di cui fondo pluriennale vincolato:	<b>2.100,00</b>		
			<b>Previsioni di Cassa</b>	<b>117.100,00</b>	<b>115.000,00</b>	
	<b>TOTALE MISSIONE 05</b>	<b>115.000,00</b>	<b>Previsioni di Competenza</b> di cui già impegnato: di cui fondo pluriennale vincolato:	<b>2.100,00</b>		
			<b>Previsioni di Cassa</b>	<b>117.100,00</b>	<b>115.000,00</b>	
<b>MISSIONE 08</b>	<b>Assetto del territorio ed edilizia abitativa</b>					
<b>0801 Programma 01</b>	<b>Urbanistica e assetto del territorio</b>					
<b>U.1.01.01.01.000</b>	Retribuzioni in denaro	67.291,62	Previsioni di Competenza di cui già impegnato: di cui fondo pluriennale vincolato:	182.222,00	164.222,00	132.000,00
			Previsioni di Cassa	182.295,81	231.513,62	
<b>U.1.01.02.01.000</b>	Contributi sociali effettivi a carico dell'ente	21.692,49	Previsioni di Competenza di cui già impegnato: di cui fondo pluriennale vincolato:	50.000,00	46.000,00	46.000,00
			Previsioni di Cassa	54.853,30	67.692,49	
<b>U.1.03.02.10.000</b>	Consulenze	3.980,13	Previsioni di Competenza di cui già impegnato: di cui fondo pluriennale vincolato:	5.000,00	5.000,00	5.000,00
			Previsioni di Cassa	9.287,33	8.980,13	

BILANCIO DI PREVISIONE PLURIENNALE

Dettaglio analitico per missione, programma e conto finanziario di IV livello - SPESE

Missione, programma, conto finanziario di IV livello Denominazione	Residui presunti al termine dell'esercizio precedente quello cui si riferisce il bilancio		Previsioni definitive dell' anno precedente a quello cui si riferisce il bilancio	PREVISIONI DEL BILANCIO		
				PREVISIONI ANNO 2021	PREVISIONI ANNO 2022	PREVISIONI ANNO 2023
U.1.03.02.99.000	Altri servizi	14.348,97	Previsioni di Competenza di cui già impegnato: di cui fondo pluriennale vincolato:	6.111,00 16.111,00		
			Previsioni di Cassa	22.077,65	30.459,97	
U.1.04.01.02.000	Trasferimenti correnti a Amministrazioni Locali		Previsioni di Competenza di cui già impegnato: di cui fondo pluriennale vincolato:	150,00	150,00	150,00
			Previsioni di Cassa	150,00	150,00	
	<b>Totale Programma 0801</b>	<b>107.313,21</b>	<b>Previsioni di Competenza</b> di cui già impegnato: di cui fondo pluriennale vincolato:	<b>243.483,00</b> <b>16.111,00</b>	<b>231.483,00</b>	<b>183.150,00</b>
			<b>Previsioni di Cassa</b>	<b>268.664,09</b>	<b>338.796,21</b>	<b>183.150,00</b>
	<b>TOTALE MISSIONE 08</b>	<b>107.313,21</b>	<b>Previsioni di Competenza</b> di cui già impegnato: di cui fondo pluriennale vincolato:	<b>243.483,00</b> <b>16.111,00</b>	<b>231.483,00</b>	<b>183.150,00</b>
			<b>Previsioni di Cassa</b>	<b>268.664,09</b>	<b>338.796,21</b>	
<b>MISSIONE 09</b>	<b>Sviluppo sostenibile e tutela del territorio e dell'ambiente</b>					
<b>0902 Programma 02</b>	<b>Tutela, valorizzazione e recupero ambientale</b>					
U.1.01.01.01.000	Retribuzioni in denaro					
			Previsioni di Cassa	44.285,00		
U.1.03.02.99.000	Altri servizi	27.688,74	Previsioni di Competenza di cui già impegnato: di cui fondo pluriennale vincolato:	46.150,00	18.460,00	
			Previsioni di Cassa	46.150,00	46.148,74	
U.1.04.01.02.000	Trasferimenti correnti a Amministrazioni Locali	14.850,00	Previsioni di Competenza di cui già impegnato: di cui fondo pluriennale vincolato:	29.700,00	45.200,00	45.200,00
			Previsioni di Cassa	59.400,00	60.050,00	

BILANCIO DI PREVISIONE PLURIENNALE

Dettaglio analitico per missione, programma e conto finanziario di IV livello - SPESE

Missione, programma, conto finanziario di IV livello Denominazione	Residui presunti al termine dell'esercizio precedente quello cui si riferisce il bilancio		Previsioni definitive dell' anno precedente a quello cui si riferisce il bilancio	PREVISIONI DEL BILANCIO		
				PREVISIONI ANNO 2021	PREVISIONI ANNO 2022	PREVISIONI ANNO 2023
<b>U.2.03.01.02.000</b>	Contributi agli investimenti a Amministrazioni Locali	63.405,21	Previsioni di Competenza di cui già impegnato: di cui fondo pluriennale vincolato:			
			Previsioni di Cassa	63.405,21	63.405,21	
	<b>Totale Programma 0902</b>	<b>105.943,95</b>	<b>Previsioni di Competenza</b> di cui già impegnato: di cui fondo pluriennale vincolato:	<b>75.850,00</b>	<b>63.660,00</b> <b>45.200,00</b>	<b>45.200,00</b> <b>45.200,00</b>
			<b>Previsioni di Cassa</b>	<b>213.240,21</b>	<b>169.603,95</b>	
<b>0905 Programma 05</b>	<b>Aree protette, parchi naturali, protezione naturalistica e forestazione</b>					
<b>U.1.04.01.02.000</b>	Trasferimenti correnti a Amministrazioni Locali	36.000,00	Previsioni di Competenza di cui già impegnato: di cui fondo pluriennale vincolato:	90.250,00	90.250,00	90.250,00
			Previsioni di Cassa	90.250,00	126.250,00	
	<b>Totale Programma 0905</b>	<b>36.000,00</b>	<b>Previsioni di Competenza</b> di cui già impegnato: di cui fondo pluriennale vincolato:	<b>90.250,00</b>	<b>90.250,00</b> <b>90.250,00</b>	<b>90.250,00</b> <b>90.250,00</b>
			<b>Previsioni di Cassa</b>	<b>90.250,00</b>	<b>126.250,00</b>	
	<b>TOTALE MISSIONE 09</b>	<b>141.943,95</b>	<b>Previsioni di Competenza</b> di cui già impegnato: di cui fondo pluriennale vincolato:	<b>166.100,00</b>	<b>153.910,00</b> <b>45.200,00</b>	<b>135.450,00</b> <b>135.450,00</b>
			<b>Previsioni di Cassa</b>	<b>303.490,21</b>	<b>295.853,95</b>	
<b>MISSIONE 10</b>	<b>Trasporti e diritto alla mobilità</b>					
<b>1002 Programma 02</b>	<b>Trasporto pubblico locale</b>					
<b>U.1.01.01.01.000</b>	Retribuzioni in denaro	15.903,91	Previsioni di Competenza di cui già impegnato: di cui fondo pluriennale vincolato:	50.000,00	28.000,00	28.000,00
			Previsioni di Cassa	50.000,00	43.903,91	
<b>U.1.01.02.01.000</b>	Contributi sociali effettivi a carico dell'ente	10.045,82	Previsioni di Competenza di cui già impegnato: di cui fondo pluriennale vincolato:	21.000,00	10.000,00	10.000,00
			Previsioni di Cassa	21.000,00	20.045,82	

BILANCIO DI PREVISIONE PLURIENNALE

Dettaglio analitico per missione, programma e conto finanziario di IV livello - SPESE

Missione, programma, conto finanziario di IV livello Denominazione	Residui presunti al termine dell'esercizio precedente quello cui si riferisce il bilancio		Previsioni definitive dell' anno precedente a quello cui si riferisce il bilancio	PREVISIONI DEL BILANCIO			
				PREVISIONI ANNO 2021	PREVISIONI ANNO 2022	PREVISIONI ANNO 2023	
U.1.03.02.10.000	Consulenze	1.840,00	Previsioni di Competenza di cui già impegnato: di cui fondo pluriennale vincolato: Previsioni di Cassa	2.000,00	2.000,00	2.000,00	2.000,00
U.1.03.02.15.000	Contratti di servizio pubblico	104.345,09	Previsioni di Competenza di cui già impegnato: di cui fondo pluriennale vincolato: Previsioni di Cassa	310.000,00	310.000,00	310.000,00	310.000,00
	<b>Totale Programma 1002</b>	<b>132.134,82</b>	<b>Previsioni di Competenza</b> di cui già impegnato: di cui fondo pluriennale vincolato: <b>Previsioni di Cassa</b>	<b>383.000,00</b>	<b>350.000,00</b>	<b>350.000,00</b>	<b>350.000,00</b>
<b>1005 Programma 05</b>	<b>Viabilità e infrastrutture stradali</b>						
U.1.01.01.01.000	Retribuzioni in denaro	137.419,34	Previsioni di Competenza di cui già impegnato: di cui fondo pluriennale vincolato: Previsioni di Cassa	1.770.000,00	1.442.000,00	1.622.000,00	1.622.000,00
U.1.01.02.01.000	Contributi sociali effettivi a carico dell'ente	110.415,99	Previsioni di Competenza di cui già impegnato: di cui fondo pluriennale vincolato: Previsioni di Cassa	560.000,00	496.000,00	496.000,00	496.000,00
U.1.03.01.02.000	Altri beni di consumo	58.719,52	Previsioni di Competenza di cui già impegnato: di cui fondo pluriennale vincolato: Previsioni di Cassa	182.816,84	200.000,00	200.000,00	200.000,00
U.1.03.02.05.000	Utenze e canoni	214,24	Previsioni di Competenza di cui già impegnato: di cui fondo pluriennale vincolato: Previsioni di Cassa	1.400,55	1.300,00	1.300,00	1.300,00
U.1.03.02.07.000	Utilizzo di beni di terzi	153.073,63	Previsioni di Competenza di cui già impegnato: di cui fondo pluriennale vincolato: Previsioni di Cassa	295.163,58	302.000,00	302.000,00	302.000,00
				434.302,06	455.073,63		



BILANCIO DI PREVISIONE PLURIENNALE

Dettaglio analitico per missione, programma e conto finanziario di IV livello - SPESE

Missione, programma, conto finanziario di IV livello Denominazione	Residui presunti al termine dell'esercizio precedente quello cui si riferisce il bilancio		Previsioni definitive dell' anno precedente a quello cui si riferisce il bilancio	PREVISIONI DEL BILANCIO			
				PREVISIONI ANNO 2021	PREVISIONI ANNO 2022	PREVISIONI ANNO 2023	
U.1.03.02.09.000	Manutenzione ordinaria e riparazioni	405.667,31	Previsioni di Competenza di cui già impegnato: di cui fondo pluriennale vincolato:	723.578,61	638.751,00	638.751,00	638.751,00
			Previsioni di Cassa	921.945,05	1.044.418,31		
U.1.03.02.10.000	Consulenze	87.119,46	Previsioni di Competenza di cui già impegnato: di cui fondo pluriennale vincolato:	52.288,20	226.405,40 2.049,60	56.000,00	56.000,00
			Previsioni di Cassa	113.734,04	313.524,86		
U.1.03.02.15.000	Contratti di servizio pubblico	8.004,18	Previsioni di Competenza di cui già impegnato: di cui fondo pluriennale vincolato:	25.521,97	35.000,00	35.000,00	35.000,00
			Previsioni di Cassa	48.518,97	43.004,18		
U.1.03.02.16.000	Servizi amministrativi		Previsioni di Competenza di cui già impegnato: di cui fondo pluriennale vincolato:	3.000,00	3.000,00	3.000,00	3.000,00
			Previsioni di Cassa	3.000,00	3.000,00		
U.1.03.02.99.000	Altri servizi	2.478,15	Previsioni di Competenza di cui già impegnato: di cui fondo pluriennale vincolato:	14.111,25	10.500,00	10.500,00	10.500,00
			Previsioni di Cassa	14.146,29	12.978,15		
U.1.04.01.02.000	Trasferimenti correnti a Amministrazioni Locali	7.800,01	Previsioni di Competenza di cui già impegnato: di cui fondo pluriennale vincolato:	47.070,00	47.200,00	47.200,00	47.200,00
			Previsioni di Cassa	47.070,00	55.000,01		
U.1.04.03.02.000	Trasferimenti correnti a altre imprese partecipate	3,10	Previsioni di Competenza di cui già impegnato: di cui fondo pluriennale vincolato:	5.460,00	5.500,00	5.500,00	5.500,00
			Previsioni di Cassa	5.460,00	5.503,10		
U.2.02.01.04.000	Impianti e macchinari	112.073,95	Previsioni di Competenza di cui già impegnato: di cui fondo pluriennale vincolato:	169.000,00			
			Previsioni di Cassa	217.373,00	112.073,95		

BILANCIO DI PREVISIONE PLURIENNALE

Dettaglio analitico per missione, programma e conto finanziario di IV livello - SPESE

Missione, programma, conto finanziario di IV livello Denominazione	Residui presunti al termine dell'esercizio precedente quello cui si riferisce il bilancio		Previsioni definitive dell' anno precedente a quello cui si riferisce il bilancio	PREVISIONI DEL BILANCIO			
				PREVISIONI ANNO 2021	PREVISIONI ANNO 2022	PREVISIONI ANNO 2023	
<b>U.2.02.01.09.000</b>	Beni immobili	14.101.220,60	Previsioni di Competenza di cui già impegnato: di cui fondo pluriennale vincolato:	6.073.558,18	12.016.895,41 650.000,00	7.268.736,78	7.110.134,01
			Previsioni di Cassa	21.085.710,16	26.118.116,01		
<b>U.2.03.01.02.000</b>	Contributi agli investimenti a Amministrazioni Locali	859.248,09	Previsioni di Competenza di cui già impegnato: di cui fondo pluriennale vincolato:			600.000,00	
			Previsioni di Cassa	1.243.946,52	859.248,09		
	<b>Totale Programma 1005</b>	<b>16.043.457,57</b>	<b>Previsioni di Competenza</b> di cui già impegnato: di cui fondo pluriennale vincolato:	<b>9.922.969,18</b>	<b>15.424.551,81</b> <b>652.049,60</b>	<b>11.285.987,78</b>	<b>10.527.385,01</b>
			<b>Previsioni di Cassa</b>	<b>26.797.714,23</b>	<b>31.468.009,38</b>		
	<b>TOTALE MISSIONE 10</b>	<b>16.175.592,39</b>	<b>Previsioni di Competenza</b> di cui già impegnato: di cui fondo pluriennale vincolato:	<b>10.305.969,18</b>	<b>15.774.551,81</b> <b>652.049,60</b>	<b>11.635.987,78</b>	<b>10.877.385,01</b>
			<b>Previsioni di Cassa</b>	<b>27.314.784,31</b>	<b>31.950.144,20</b>		
<b>MISSIONE 11</b>	<b>Soccorso civile</b>						
<b>1101 Programma 01</b>	<b>Sistema di protezione civile</b>						
<b>U.2.02.01.09.000</b>	Beni immobili	6.717,58	Previsioni di Competenza di cui già impegnato: di cui fondo pluriennale vincolato:				
			Previsioni di Cassa	6.717,58	6.717,58		
	<b>Totale Programma 1101</b>	<b>6.717,58</b>	<b>Previsioni di Competenza</b> di cui già impegnato: di cui fondo pluriennale vincolato:				
			<b>Previsioni di Cassa</b>	<b>6.717,58</b>	<b>6.717,58</b>		
	<b>TOTALE MISSIONE 11</b>	<b>6.717,58</b>	<b>Previsioni di Competenza</b> di cui già impegnato: di cui fondo pluriennale vincolato:				
			<b>Previsioni di Cassa</b>	<b>6.717,58</b>	<b>6.717,58</b>		
<b>MISSIONE 12</b>	<b>Diritti sociali, politiche sociali e famiglia</b>						

BILANCIO DI PREVISIONE PLURIENNALE

Dettaglio analitico per missione, programma e conto finanziario di IV livello - SPESE

Missione, programma, conto finanziario di IV livello Denominazione	Residui presunti al termine dell'esercizio precedente quello cui si riferisce il bilancio		Previsioni definitive dell' anno precedente a quello cui si riferisce il bilancio	PREVISIONI DEL BILANCIO		
				PREVISIONI ANNO 2021	PREVISIONI ANNO 2022	PREVISIONI ANNO 2023
<b>1201 Programma 01</b>	<b>Interventi per l'infanzia e i minori e per asili nido</b>					
<b>U.1.03.02.99.000</b>	Altri servizi					
		Previsioni di Cassa	24.786,19			
<b>U.1.04.01.02.000</b>	Trasferimenti correnti a Amministrazioni Locali					
		Previsioni di Cassa	8.842,64			
	<b>Totale Programma 1201</b>					
		<b>Previsioni di Cassa</b>	<b>33.628,83</b>			
<hr/>						
	<b>TOTALE MISSIONE 12</b>					
		<b>Previsioni di Cassa</b>	<b>33.628,83</b>			
<b>MISSIONE 14</b>	<b>Sviluppo economico e competitività</b>					
<b>1401 Programma 01</b>	<b>Industria, PMI e Artigianato</b>					
<b>U.1.01.01.01.000</b>	Retribuzioni in denaro	2.845,84	Previsioni di Competenza di cui già impegnato: di cui fondo pluriennale vincolato:	37.000,00	36.000,00	36.000,00
			Previsioni di Cassa	37.506,46	38.845,84	
<b>U.1.01.02.01.000</b>	Contributi sociali effettivi a carico dell'ente	2.407,98	Previsioni di Competenza di cui già impegnato: di cui fondo pluriennale vincolato:	10.600,00	14.000,00	14.000,00
			Previsioni di Cassa	11.612,68	16.407,98	
<b>U.1.03.02.99.000</b>	Altri servizi	74.281,39	Previsioni di Competenza di cui già impegnato: di cui fondo pluriennale vincolato:			
			Previsioni di Cassa	74.281,39	74.281,39	

BILANCIO DI PREVISIONE PLURIENNALE

Dettaglio analitico per missione, programma e conto finanziario di IV livello - SPESE

Missione, programma, conto finanziario di IV livello Denominazione	Residui presunti al termine dell'esercizio precedente quello cui si riferisce il bilancio		Previsioni definitive dell' anno precedente a quello cui si riferisce il bilancio	PREVISIONI DEL BILANCIO		
				PREVISIONI ANNO 2021	PREVISIONI ANNO 2022	PREVISIONI ANNO 2023
U.2.03.01.02.000	Contributi agli investimenti a Amministrazioni Locali	4.000,00	Previsioni di Competenza di cui già impegnato: di cui fondo pluriennale vincolato: Previsioni di Cassa	4.000,00	4.000,00	
U.2.03.03.03.000	Contributi agli investimenti a altre Imprese	12.949,60	Previsioni di Competenza di cui già impegnato: di cui fondo pluriennale vincolato: Previsioni di Cassa	12.949,60	12.949,60	
	<b>Totale Programma 1401</b>	<b>96.484,81</b>	<b>Previsioni di Competenza</b> di cui già impegnato: di cui fondo pluriennale vincolato: <b>Previsioni di Cassa</b>	<b>47.600,00</b>	<b>50.000,00</b>	<b>50.000,00</b>
	<b>TOTALE MISSIONE 14</b>	<b>96.484,81</b>	<b>Previsioni di Competenza</b> di cui già impegnato: di cui fondo pluriennale vincolato: <b>Previsioni di Cassa</b>	<b>47.600,00</b>	<b>50.000,00</b>	<b>50.000,00</b>
<b>MISSIONE 15</b>	<b>Politiche per il lavoro e la formazione professionale</b>					
<b>1501 Programma 01</b>	<b>Servizi per lo sviluppo del mercato del lavoro</b>					
U.1.01.01.01.000	Retribuzioni in denaro	30.376,21	Previsioni di Competenza di cui già impegnato: di cui fondo pluriennale vincolato: Previsioni di Cassa	30.376,21	30.376,21	
U.1.03.02.99.000	Altri servizi	45.819,39	Previsioni di Competenza di cui già impegnato: di cui fondo pluriennale vincolato: Previsioni di Cassa	45.819,39	45.819,39	
U.1.04.03.99.000	Trasferimenti correnti a altre imprese		Previsioni di Competenza di cui già impegnato: di cui fondo pluriennale vincolato: Previsioni di Cassa	89.500,00		

BILANCIO DI PREVISIONE PLURIENNALE

Dettaglio analitico per missione, programma e conto finanziario di IV livello - SPESE

Missione, programma, conto finanziario di IV livello Denominazione	Residui presunti al termine dell'esercizio precedente quello cui si riferisce il bilancio		Previsioni definitive dell' anno precedente a quello cui si riferisce il bilancio	PREVISIONI DEL BILANCIO		
				PREVISIONI ANNO 2021	PREVISIONI ANNO 2022	PREVISIONI ANNO 2023
<b>Totale Programma 1501</b>	<b>76.195,60</b>		<b>89.500,00</b>			
		Previsioni di Competenza di cui già impegnato: di cui fondo pluriennale vincolato:				
		Previsioni di Cassa	<b>165.695,60</b>	<b>76.195,60</b>		
<b>1502 Programma 02</b>	<b>Formazione professionale</b>					
<b>U.1.01.01.01.000</b>	Retribuzioni in denaro	Previsioni di Competenza di cui già impegnato: di cui fondo pluriennale vincolato:		35.000,00	35.000,00	35.000,00
		Previsioni di Cassa		35.000,00		
<b>U.1.01.02.01.000</b>	Contributi sociali effettivi a carico dell'ente	Previsioni di Competenza di cui già impegnato: di cui fondo pluriennale vincolato:		14.000,00	14.000,00	14.000,00
		Previsioni di Cassa		14.000,00		
<b>U.1.03.02.99.000</b>	Altri servizi	1.070.124,50 Previsioni di Competenza di cui già impegnato: di cui fondo pluriennale vincolato:				
		Previsioni di Cassa	1.073.019,15	1.070.124,50		
<b>Totale Programma 1502</b>	<b>1.070.124,50</b>	Previsioni di Competenza di cui già impegnato: di cui fondo pluriennale vincolato:		<b>49.000,00</b>	<b>49.000,00</b>	<b>49.000,00</b>
		Previsioni di Cassa	<b>1.073.019,15</b>	<b>1.119.124,50</b>		
<b>TOTALE MISSIONE 15</b>	<b>1.146.320,10</b>	Previsioni di Competenza di cui già impegnato: di cui fondo pluriennale vincolato:	<b>89.500,00</b>	<b>49.000,00</b>	<b>49.000,00</b>	<b>49.000,00</b>
		Previsioni di Cassa	<b>1.238.714,75</b>	<b>1.195.320,10</b>		
<b>MISSIONE 20</b>	<b>Fondi e accantonamenti</b>					
<b>2001 Programma 01</b>	<b>Fondo di riserva</b>					
<b>U.1.10.01.01.000</b>	Fondo di riserva	Previsioni di Competenza di cui già impegnato: di cui fondo pluriennale vincolato:	119.000,00	130.000,00	130.000,00	130.000,00
		Previsioni di Cassa	220.000,00	240.000,00		

BILANCIO DI PREVISIONE PLURIENNALE

Dettaglio analitico per missione, programma e conto finanziario di IV livello - SPESE

Missione, programma, conto finanziario di IV livello Denominazione	Residui presunti al termine dell'esercizio precedente quello cui si riferisce il bilancio	Previsioni definitive dell' anno precedente a quello cui si riferisce il bilancio	PREVISIONI DEL BILANCIO			
			PREVISIONI ANNO 2021	PREVISIONI ANNO 2022	PREVISIONI ANNO 2023	
<b>Totale Programma 2001</b>		<b>Previsioni di Competenza</b> di cui già impegnato: di cui fondo pluriennale vincolato:	<b>119.000,00</b>	<b>130.000,00</b>	<b>130.000,00</b>	<b>130.000,00</b>
		<b>Previsioni di Cassa</b>	<b>220.000,00</b>	<b>240.000,00</b>		
<b>2002 Programma 02</b>	<b>Fondo svalutazione crediti</b>					
<b>U.1.10.01.03.000</b>	Fondo crediti di dubbia e difficile esazione di parte corrente	Previsioni di Competenza di cui già impegnato: di cui fondo pluriennale vincolato:	800.000,00	435.200,00	635.200,00	635.500,00
		Previsioni di Cassa				
<b>Totale Programma 2002</b>		<b>Previsioni di Competenza</b> di cui già impegnato: di cui fondo pluriennale vincolato:	<b>800.000,00</b>	<b>435.200,00</b>	<b>635.200,00</b>	<b>635.500,00</b>
		<b>Previsioni di Cassa</b>				
<b>TOTALE MISSIONE 20</b>		<b>Previsioni di Competenza</b> di cui già impegnato: di cui fondo pluriennale vincolato:	<b>919.000,00</b>	<b>565.200,00</b>	<b>765.200,00</b>	<b>765.500,00</b>
		<b>Previsioni di Cassa</b>	<b>220.000,00</b>	<b>240.000,00</b>		
<b>MISSIONE 50</b>	<b>Debito pubblico</b>					
<b>5001 Programma 01</b>	<b>Quota interessi ammortamento mutui e prestiti obbligazionari</b>					
<b>U.1.07.05.05.000</b>	Interessi passivi su mutui e altri finanziamenti a medio lungo termine ad altri soggetti	Previsioni di Competenza di cui già impegnato: di cui fondo pluriennale vincolato:	3.010.000,00	2.862.800,00	2.862.800,00	2.862.800,00
		Previsioni di Cassa	3.010.000,00	2.862.800,00		
<b>Totale Programma 5001</b>		<b>Previsioni di Competenza</b> di cui già impegnato: di cui fondo pluriennale vincolato:	<b>3.010.000,00</b>	<b>2.862.800,00</b>	<b>2.862.800,00</b>	<b>2.862.800,00</b>
		<b>Previsioni di Cassa</b>	<b>3.010.000,00</b>	<b>2.862.800,00</b>		
<b>5002 Programma 02</b>	<b>Quota capitale ammortamento mutui e prestiti obbligazionari</b>					
<b>U.4.01.02.01.000</b>	Rimborso di titoli obbligazionari a medio-lungo termine in valuta domestica	Previsioni di Competenza di cui già impegnato: di cui fondo pluriennale vincolato:	3.609.000,00	3.660.000,00	3.721.000,00	3.721.000,00
		Previsioni di Cassa	3.609.000,00	3.660.000,00		

## BILANCIO DI PREVISIONE PLURIENNALE

## Dettaglio analitico per missione, programma e conto finanziario di IV livello - SPESE

Missione, programma, conto finanziario di IV livello Denominazione	Residui presunti al termine dell'esercizio precedente quello cui si riferisce il bilancio		Previsioni definitive dell' anno precedente a quello cui si riferisce il bilancio	PREVISIONI DEL BILANCIO		
				PREVISIONI ANNO 2021	PREVISIONI ANNO 2022	PREVISIONI ANNO 2023
U.4.03.01.04.000	Rimborso Mutui e altri finanziamenti a medio lungo termine a Imprese		146.000,00	2.286.000,00	2.162.000,00	2.162.000,00
		Previsioni di Competenza di cui già impegnato: di cui fondo pluriennale vincolato:				
		Previsioni di Cassa	146.000,00	2.286.000,00		
	<b>Totale Programma 5002</b>	<b>Previsioni di Competenza</b> di cui già impegnato: di cui fondo pluriennale vincolato:	<b>3.755.000,00</b>	<b>5.946.000,00</b>	<b>5.883.000,00</b>	<b>5.883.000,00</b>
		<b>Previsioni di Cassa</b>	<b>3.755.000,00</b>	<b>5.946.000,00</b>		
	<b>TOTALE MISSIONE 50</b>	<b>Previsioni di Competenza</b> di cui già impegnato: di cui fondo pluriennale vincolato:	<b>6.765.000,00</b>	<b>8.808.800,00</b>	<b>8.745.800,00</b>	<b>8.745.800,00</b>
		<b>Previsioni di Cassa</b>	<b>6.765.000,00</b>	<b>8.808.800,00</b>		
<b>MISSIONE 99</b>	<b>Servizi per conto terzi</b>					
<b>9901 Programma 01</b>	<b>Servizi per conto terzi - Partite di giro</b>					
U.7.01.01.99.000	Versamento di altre ritenute n.a.c.		5.000,00	5.000,00	5.000,00	5.000,00
		Previsioni di Competenza di cui già impegnato: di cui fondo pluriennale vincolato:				
		Previsioni di Cassa	5.000,00	5.000,00		
U.7.01.02.01.000	Versamenti di ritenute erariali su Redditi da lavoro dipendente riscosse per conto terzi	111.424,69	1.500.000,00	1.000.000,00	1.000.000,00	1.000.000,00
		Previsioni di Competenza di cui già impegnato: di cui fondo pluriennale vincolato:				
		Previsioni di Cassa	1.626.635,53	1.111.424,69		
U.7.01.02.02.000	Versamenti di ritenute previdenziali e assistenziali su Redditi da lavoro dipendente riscosse per conto terzi	549.720,75	1.000.000,00	1.000.000,00	1.000.000,00	1.000.000,00
		Previsioni di Competenza di cui già impegnato: di cui fondo pluriennale vincolato:				
		Previsioni di Cassa	1.311.227,94	1.549.720,75		
U.7.01.99.01.000	Spese non andate a buon fine		100.000,00	10.000,00	10.000,00	10.000,00
		Previsioni di Competenza di cui già impegnato: di cui fondo pluriennale vincolato:				
		Previsioni di Cassa	100.000,00	10.000,00		

BILANCIO DI PREVISIONE PLURIENNALE

Dettaglio analitico per missione, programma e conto finanziario di IV livello - SPESE

Missione, programma, conto finanziario di IV livello Denominazione	Residui presunti al termine dell'esercizio precedente quello cui si riferisce il bilancio		Previsioni definitive dell' anno precedente a quello cui si riferisce il bilancio	PREVISIONI DEL BILANCIO			
				PREVISIONI ANNO 2021	PREVISIONI ANNO 2022	PREVISIONI ANNO 2023	
U.7.01.99.03.000	Costituzione fondi economici e carte aziendali		Previsioni di Competenza di cui già impegnato: di cui fondo pluriennale vincolato:	30.000,00	30.000,00	30.000,00	30.000,00
			Previsioni di Cassa	30.000,00	30.000,00		
U.7.02.04.02.000	Restituzione di depositi cauzionali o contrattuali di terzi	27.045,20	Previsioni di Competenza di cui già impegnato: di cui fondo pluriennale vincolato:	100.000,00	100.000,00	100.000,00	100.000,00
			Previsioni di Cassa	127.045,20	127.045,20		
U.7.02.05.01.000	Versamenti di imposte e tasse di natura corrente riscosse per conto di terzi	67.688,77	Previsioni di Competenza di cui già impegnato: di cui fondo pluriennale vincolato:	120.000,00	100.000,00	100.000,00	100.000,00
			Previsioni di Cassa	129.219,14	167.688,77		
U.7.02.99.99.000	Altre uscite per conto terzi n.a.c.	689.700,26	Previsioni di Competenza di cui già impegnato: di cui fondo pluriennale vincolato:	5.700.000,00	3.000.000,00	3.000.000,00	3.000.000,00
			Previsioni di Cassa	6.110.724,69	3.689.700,26		
	<b>Totale Programma 9901</b>	<b>1.445.579,67</b>	<b>Previsioni di Competenza</b> di cui già impegnato: di cui fondo pluriennale vincolato:	<b>8.555.000,00</b>	<b>5.245.000,00</b>	<b>5.245.000,00</b>	<b>5.245.000,00</b>
			<b>Previsioni di Cassa</b>	<b>9.439.852,50</b>	<b>6.690.579,67</b>		
	<b>TOTALE MISSIONE 99</b>	<b>1.445.579,67</b>	<b>Previsioni di Competenza</b> di cui già impegnato: di cui fondo pluriennale vincolato:	<b>8.555.000,00</b>	<b>5.245.000,00</b>	<b>5.245.000,00</b>	<b>5.245.000,00</b>
			<b>Previsioni di Cassa</b>	<b>9.439.852,50</b>	<b>6.690.579,67</b>		
	<b>TOTALE GENERALE</b>	<b>52.660.463,67</b>	<b>Previsioni di Competenza</b> di cui già impegnato: di cui fondo pluriennale vincolato:	<b>64.484.596,34</b>	<b>77.089.626,75</b> <b>1.168.666,64</b> <b>350.000,00</b>	<b>69.966.430,78</b> <b>67.630,36</b> <b>350.000,00</b>	<b>61.543.211,96</b> <b>350.000,00</b>
			<b>Previsioni di Cassa</b>	<b>109.458.317,48</b>	<b>129.074.890,42</b>		



**PARTECIPAZIONI AZIONARIE E QUOTE DI SOCIETA' ED ENTI - SITUAZIONE PATRIMONIALE ANNO 2020**

Le società/enti sono ordinate in base alla quota percentuale per ciascuna tipologia di partecipazione

	Società/ Ente	Quota di partecipazione al 31/12/2019	Variazioni 2020	Quota di partecipazione al 31/12/2020	Quota %	Valore nominale partecipazione	Capitale Sociale al 31/12/2019 ****	P.N. al 31/12/2019	Valore della partecipazione al P.N.	Note
<b>Società partecipate</b>										
1	STEPRA Soc. Cons. a r.l. - in Fallimento	0,00	0,00	0,00	48,51%	0,00	2.760.000,00	0,00	0,00	(1)
2	PARCO DELLA SALINA DI CERVIA S.r.l.	0,00	0,00	0,00	18,00%	0,00	47.000,00	635.581,00	114.404,58	(*)
3	RAVENNA HOLDING Spa	29.205.946,00	0,00	29.205.946,00	7,01%	29.205.946,00	416.852.338,00	477.302.718,00	33.441.283,97	
4	AMR - Agenzia Mobilità Romagna srl consortile.	6.200,00	0,00	6.200,00	6,20%	6.200,00	100.000,00	3.140.675,00	194.721,85	
5	L'ALTRA ROMAGNA Società Consortile a r.l. (GAL - Gruppo Azione Locale)	3.919,00	0,00	3.919,00	6,03%	3.919,00	65.000,00	106.107,00	6.397,44	
6	DELTA 2000 - Società Consortile a.r.l. (GAL - Gruppo Azione Locale)	11.371,11	0,00	11.371,11	5,69%	11.371,11	200.000,00	233.046,00	13.249,96	
7	AERADRIA S.p.a. - in Fallimento	25.855,00	-25.855,00	0,00	0,83%	0,00	np	np	np	(2)
8	CE.P.I.M. Centro Padano Interscambio Merci S.p.a	0,00	0,00	0,00	0,064%	0,00	6.642.928	23.660.482,00	15.142,71	(3) (*)
9	LEPIDA S.c.p.A.	1.000,00	0,00	1.000,00	0,0014%	1.000,00	69.881.000,00	73.235.604,00	1.048,00	
<b>Fondazioni</b>										
10	Fondazione Casa di Oriani	0,00	0,00	0,00	25,00%	0,00	4.444.881,00	5.088.120,00	0,00	
11	Fondazione Teatro Rossini	25.823,00	0,00	25.823,00	15,85%	25.823,00	162.937,36	208.054,35	32.973,33	
12	Fondazione M.I.C. - Museo Internazionale delle Ceramiche in Faenza	129.114,21	0,00	129.114,21	11,36%	129.114,21	1.136.205,00	1.433.126,00	162.855,23	
13	Fondazione Istituto sui Trasporti e la Logistica	25.000,00	0,00	25.000,00	10,00%	25.000,00	250.000,00	409.315,00	40.931,50	
14	Fondazione Parco Archeologico di Classe - Ravenna Antica	129.114,23	0,00	129.114,23	6,65%	129.114,23	1.942.148,00	1.883.384,00	125.207,37	
15	Fondazione Flaminia	3.335,38	0,00	3.335,38	4,17%	3.335,38	80.049,00	624.519,00	26.042,44	
16	Fondazione Dopo di Noi	5.164,57	0,00	5.164,57	1,69%	5.164,57	305.109,65	507.060,27	8.582,97	
17	Fondazione Ravenna Manifestazioni	6.633,00	0,00	6.633,00	0,64%	6.633,00	1.035.000,00	950.802,00	6.093,40	
<b>Partecipazioni in Enti regolate da leggi e decreti</b>										
18	A.C.E.R. Azienda Casa Emilia-Romagna Prov.di Ravenna	0,00	0,00	0,00	20%	0,00	229.920,00	2.656.108,00	531.221,60	

	Società/ Ente	Quota di partecipazione al 31/12/2019	Variazioni 2020	Quota di partecipazione al 31/12/2020	Quota %	Valore nominale partecipazione	Capitale Sociale al 31/12/2019 ****	P.N. al 31/12/2019	Valore della partecipazione al P.N.	Note
19	Ente di Gestione per i parchi e la biodiversità - Delta Po	0,00	0,00	0,00	20%	0,00	902.138,38	3.905.300,93	781.060,19	
20	Ente di Gestione per i parchi e la biodiversità - Romagna	0,00	0,00	0,00	20%	0,00	-242.887,11	1.628.272,56	325.654,51	
21	Destinazione Turistica Romagna **	0,00	0,00	0,00	11,44%	0,00	625.926,71	625.926,71	0,00	
22	ATERSIR - Agenzia territoriale dell'Emilia Romagna per i Servizi Idrici e Rifiuti ***	0,00	0,00	0,00	10%	0,00	2.952.555,66	12.198.533,50	0,00	
		<b>29.578.475,50</b>	<b>-25.855,00</b>	<b>29.552.620,50</b>		<b>29.552.620,50</b>			<b>35.826.871,05</b>	

**Note:**

(1) STEPRA Soc. Cons. a r.l. - Il Tribunale di Ravenna in data 07/06/2019 ha emesso sentenza di fallimento n. 25. L'ultimo bilancio approvato è quello al 31/12/2017. Quota di partecipazione azzerata in base ai principi contabili. Procedura fallimentare in corso.

(2) AERADRIA Spa - Il Tribunale di Rimini in data 26/11/2013 ha dichiarato il fallimento. L'ultimo bilancio approvato è quello al 31/12/2012. Quota di partecipazione azzerata in base ai principi contabili. Procedura fallimentare in corso.

(3) CEPIM SpA - E' in corso la dismissione della società ai sensi della deliberazione del Consiglio provinciale n. 117 del 17/11/2009 - procedura in corso.

(\*) Con delibera di Consiglio Provinciale n. 43 del 28/09/2017 - approvazione Piano di revisione straordinaria art. 24 del D.Lgs 19 agosto 2016 n. 175 - si è deliberata l'alienazione della partecipazione nella società Parco della Salina di Cervia e confermate le alienazioni delle quote delle società Cepim ed Ervet, conseguentemente le quote di partecipazione sono state azzerate.

DELTA 2000 - Per effetto dell'aumento di capitale deliberato dall'assemblea soci in data 10 febbraio 2017 la quota di partecipazione della Provincia passa dal 7,58% del 2018 all'attuale 5,69%.

Fondazione Teatro Rossini - La quota di partecipazione della Provincia passa dal 15,11% del 2018 all'attuale 15,85% per effetto della riduzione del patrimonio netto a seguito di recesso socio per procedura fallimentare.

Fondazione Casa di Oriani - I soggetti fondatori al momento della trasformazione dell'Ente morale in Fondazione, non hanno costituito un fondo di dotazione in quanto già sussisteva un fondo derivante dalla eredità Oriani. Lo Statuto stabilisce: "Il fondo di dotazione iniziale è costituito dal patrimonio dell'ente "Casa di Oriani" esistente al momento della sua trasformazione in Fondazione di diritto privato. La quota di partecipazione nella fondazione è determinata in proporzione alla distribuzione dei diritti di voto nell'organo decisionale.

Ente di gestione per i parchi e la biodiversità Delta Po e Romagna - la quota di partecipazione è determinata in proporzione alla distribuzione dei diritti di voto nell'organo decisionale.

\*\*\* DESTINAZIONE TURISTICA ROMAGNA - la percentuale di partecipazione è riferita al peso in assemblea calcolato in base alle presenze, posti letto, popolazione ed estensione territoriale.

\*\*\*\* ATERSIR - la percentuale di partecipazione è riferita a diritti di voto nei consigli locali e non a quote di partecipazione societaria.

\*\*\*\* Le Fondazioni, l'Ente di gestione per i parchi Romagna e Delta del Po, Destinazione Turistica Romagna e Atersir dispongono di Fondo di dotazione.

**Elenco degli indirizzi internet di pubblicazione dei bilanci d'esercizio degli Enti del "Gruppo amministrazione pubblica" della Provincia di Ravenna**

GRUPPO AMMINISTRAZIONE PUBBLICA PROVINCIA DI RAVENNA - GAP	
Denominazione	sito internet
Fondazione Casa di Oriani	<a href="http://www.fondazionecasadioriani.it/modules.php?name=AmministrazioneTrasparente">http://www.fondazionecasadioriani.it/modules.php?name=AmministrazioneTrasparente</a>
ACER Ravenna Azienda Casa Emilia Romagna	<a href="https://www.acerravenna.it/amministrazione-trasparente/bilanci_142c19.html">https://www.acerravenna.it/amministrazione-trasparente/bilanci_142c19.html</a>
ENTE di gestione per i parchi e la biodiversità Delta del Po	<a href="http://dgegovpa.it/parcodeltapo/AmministrazioneTrasparente/Bilanci.aspx">http://dgegovpa.it/parcodeltapo/AmministrazioneTrasparente/Bilanci.aspx</a>
ENTE di gestione per i parchi e la biodiversità Romagna	<a href="http://www.parchiromagna.it/amministrazione-trasparente.php?l1=13">http://www.parchiromagna.it/amministrazione-trasparente.php?l1=13</a>
Ravenna Holding Spa	<a href="http://www.ravennaholdingspa.it/ravenna_holding_bilanci.aspx">http://www.ravennaholdingspa.it/ravenna_holding_bilanci.aspx</a>
AMR Agenzia Mobilità Romagnola s.r.l	<a href="http://www.amr-romagna.it/amministrazione-trasparente/bilanci/">http://www.amr-romagna.it/amministrazione-trasparente/bilanci/</a>
Lepida Scpa	<a href="http://www.lepida.it/bilanci#overlay-context=personale">http://www.lepida.it/bilanci#overlay-context=personale</a>